

平成25年4月14日執行

**島本町議会議員選挙  
及び  
島本町長選挙**

**結果調**

島本町選挙管理委員会

はじめに

任期満了に伴う島本町議会議員選挙及び島本町長の選挙を4月9日に告示し、4月14日に執行しました。

今回の選挙から町議会議員の定数が16名から14名に2名削減となったことから激戦が予想され、2月19日に開催した立候補予定者説明会には、町議会議員選挙に19名、町長選挙に4名の出席がありました。

また、立候補受付の事前審査を3月18日から25日までの間で5日間実施し、4月9日の告示日には、町議会議員選挙に17名、町長選挙に2名の立候補の届出がありました。

昨年12月16日に執行された衆議院議員総選挙において、全国の平均投票率が戦後最低を記録し、昨今の投票率の低下は深刻な問題となっています。

そのため、選挙管理委員会としましては、今回の選挙が有権者にとって最も生活に密着した身近な選挙であり、かつ、今後4年間の島本町のまちづくりを託す重要な選挙であることを鑑み、明るい選挙推進協議会と連携して、街頭啓発の実施や各種広報媒体を通じて投票の棄権の防止、明るくきれいな選挙について積極的な啓発活動に努めました。

しかしながら、投票率は町議会議員選挙では前回より4.97ポイント下回る58.97%、町長選挙では4.96ポイント下回る58.96%となり、今後の選挙を執行する上で大きな課題となりました。

一方、選挙管理執行面については、開票時間を前回よりも90分短縮し、有権者や候補者に対し速やかに選挙の結果を伝えることができ、トラブルなく無事選挙を終えることができました。

これも関係者各位のご協力の賜物であり、ここに深く感謝の意を表する次第です。

平成25年10月25日

島本町選挙管理委員会  
委員長 大西 三音夫

## 目 次

第1編 町議会議員選挙及び町長選挙の概要	1
第1 選挙人名簿登録者数	2
第2 候補者	3
第3 投票	3～4
第4 開票	4
第5 選挙公営	5
第6 明るい選挙の推進	6
第7 選挙運動費用の収支報告	7～8
第8 町議会議員・町長選挙主要日程	9～12
第2編 町議会議員選挙及び町長選挙 統計	13
第1 選挙人名簿登録者数及び当日有権者数	14
第2 時間別投票状況	15～19
第3 時間別開票状況	20～21
第4 選挙公報	22～26

## 第1編 町議会議員選挙及び町長選挙の大要

## 第1 選挙人名簿登録者数

選挙時登録については次の日程で登録等を行いました。

(1) 被登録資格の決定の基準となる日

平成25年4月8日（ただし、年齢は選挙期日により算定する。）

(2) 登録を行った日

平成25年4月8日

(3) 縦覧に供した期間

平成25年4月9日（1日）

平成16年以降の選挙人名簿登録者数の推移は次のとおりです。

選挙別	区 分	男 (人)	女 (人)	合 計 (人)
平成16年7月11日 参議院議員通常選挙		11,240	12,238	23,478
平成17年4月17日 町議会議員・町長選挙		11,236	12,256	23,492
平成17年9月11日 衆議院議員総選挙		11,263	12,307	23,570
平成19年4月8日 大阪府議会議員選挙		11,257	12,383	23,640
平成19年7月29日 参議院議員通常選挙		11,303	12,420	23,723
平成20年1月27日 大阪府知事選挙		11,202	12,411	23,613
平成21年4月12日 町議会議員・町長選挙		11,310	12,539	23,839
平成21年8月30日 衆議院議員総選挙		11,356	12,528	23,884
平成22年7月11日 参議院議員通常選挙		11,306	12,518	23,824
平成23年4月10日 大阪府議会議員選挙		11,503	12,729	24,232
平成23年11月27日 大阪府知事選挙		11,642	12,892	24,534
平成24年12月16日 衆議院議員総選挙		11,736	13,078	24,814
平成25年4月14日 町議会議員・町長選挙		11,750	13,075	24,825

## 第2 候補者

### (1) 町議会議員選挙

町議会議員選挙の立候補届出の受付は、4月9日午前8時30分から役場地下の第五会議室で行いました。なお、立候補の届出は、午前8時30分に17名の届出があり、立候補の届出の受付順位を決定するくじを行い、順次受理しました。

党派別立候補状況 (単位:人)

党派別 新・現・元別	民主党	公明党	日本 共産党	自 由 民主 党	諸 派	無所属	合 計
新	1		1		1	3	6
現	3	2	1	1		3	10
元				1			1
計	4	2	2	2	1	6	17

### (2) 町長選挙

町長選挙の立候補届出の受付も町議会議員選挙と同様、役場地下の第五会議室で行いました。なお、立候補の届出は、午前8時30分に2名の届出があり、立候補の届出の受付順位を決定するくじを行い、順次受理しました。

#### 候補者党派別

現職 無所属

新人 無所属

## 第3 投票

投票日当日は、晴天に恵まれた穏やかな日であり、町内8箇所の投票所で午前7時から投票を開始しました。

投票率は、最終的には町議会議員選挙で58.97パーセント、町長選挙で58.96パーセントとなり、前回より町議会議員選挙で4.97ポイント、町長選挙で4.96ポイント下回りました。

町議会議員選挙・町長選挙の過去の投票率は次のとおりです。

年月日 選挙名	昭和 34.12.6	38.12.1	40.6.14	44.6.8	48.6.3	52.6.5	56.6.7
町議選挙	無投票	77.49%	無投票	無投票	無投票	52.45%	61.86%

年月日 選挙名	昭和 34.4.30	38.4.30	40.4.30	44.4.27	48.4.27	52.4.24	56.4.26
町長選挙	88.15%	82.94%	80.12%	79.86%	無投票	76.44%	78.04%

年月日 選挙名	昭和 60.4.21	平成 元.4.16	5.4.18	9.4.13	13.4.15	17.4.17	21.4.12
町議選挙	75.94%	70.19%	66.63%	65.66%	66.83%	59.04%	63.94%
町長選挙	75.99%	70.18%	66.62%	65.66%	66.82%	59.05%	63.92%

年月日 選挙名	平成 25.4.14
町議選挙	58.97%
町長選挙	58.96%

#### 第4 開票

開票は、町立体育館で午後9時から開始しました。

町議会議員・町長選挙の開票は同時に投票箱を開きますが、事務の都合上、町長選挙の開票を優先的に進め、町長選挙については午後10時17分、町議会議員選挙についても午後11時5分に終了しました。

開票結果は次のとおりです。

区 分	投票総数	有効投票数	無効投票数	無効投票率
町議会議員選挙	14,427	14,196	231	1.60%
町長選挙	14,425	14,067	358	2.48%

町議会議員選挙における党派別得票数（率）及び当選人数は次のとおりです。

区 分	民主党	公明党	日本共産党	自由民主党	諸 派	無所属	合 計
得票数	2,219	1,558	1,931	1,918	1,568	5,002	14,196
得票率(%)	15.63	10.97	13.60	13.51	11.05	35.24	100.00
当選人数	1	2	2	2	1	6	14

一方、町長選挙においては、下村候補、川口候補の2者によって争われましたが、両

候補者の得票数は次のとおりです。

川口 ひろし	(無所属)	7,903票
下村 まこと	(無所属)	6,164票

## 第5 選挙公営

### (1) 個人演説会

公営施設を使用した個人演説会は、町議会議員選挙、町長選挙では開催されませんでした。

### (2) 選挙公報

選挙公報については、選挙公報掲載申請期日に、町議会議員選挙及び町長選挙の双方について全候補者から掲載申請がありました。

各選挙における選挙公報印刷部数及び印刷日程並びに配布期間は、次のとおりです。

区 分	印刷部数	印刷日程	配布期間	備 考
町議会議員選挙	14,000	4月10日	4月10日から 12日まで	戸別宅配
町 長 選 挙	14,000	4月10日	4月10日から 12日まで	戸別宅配

### (3) ポスター掲示場

町議会議員選挙におけるポスター掲示場の区画数は30区画、また町長選挙は4区画で、それぞれ町内58箇所にポスター掲示場を設置しました。

### (4) 選挙運動用通常葉書

町議会議員選挙及び町長選挙において候補者が頒布できる選挙運動用通常葉書の枚数は、町議会議員選挙で候補者1名につき800枚、町長選挙で候補者1名につき2,500枚であり、その費用は選挙管理委員会が負担しました。

区 分	頒 布 枚 数
町議会議員選挙	13,566枚
町 長 選 挙	4,881枚

### (5) 選挙運動用ビラ証紙

選挙運動用ビラ証紙については、2候補から各5,000枚の申請があり、交付しました。



## 第6 明るい選挙の推進

### (1) 違反の防止

島本町選挙管理委員会と島本町明るい選挙推進協議会は、次のとおり声明文を発表し、明るくきれいな選挙を推進しました。

#### 明るくきれいな選挙の推進について（声明）

来る4月14日に島本町議会議員及び島本町長選挙の執行を予定しています。

今回選挙は、住民にとって最も身近な選挙であり、今後の町政のあり方を方向づける極めて重要な意義を持つ選挙です。

言うまでもなく、選挙は民主主義の根幹をなすものであり、その発展のためには一切の選挙違反を排除しなければなりません。

そのため、候補者をはじめ、政党及び選挙運動に携わるすべての方々には、公職選挙法の定めに従い、ルールを守り、明るくきれいな選挙となるよう強く要望します。

また、有権者の皆様には、住民の皆様から公募した選挙啓発標語『町政はあなたが決める その一票』のとおり、一票を投じることは町政に参加する重要な機会であることから、候補者の主張等を十分見極め、主権者としての自覚と責任を持ち、棄権されることなく進んで投票に参加されることを切望します。

平成25年2月21日

島本町選挙管理委員会  
島本町明るい選挙推進協議会

### (2) 臨時啓発の実施

臨時啓発事業の内容は次のとおりです。

また、統一標語「町政は あなたが決める その一票」を各啓発事業に活用しました。

事業の種類	事業の内容	実施時期
街頭啓発 啓発物品の配布	阪急水無瀬駅前及びJR島本駅前 で選挙期日入りティッシュペーパーを 配布した。	4月2日
横断幕・看板等 の掲出	選挙名、選挙期日を記載した横断幕 等を作成し、庁舎等に掲出した。 横断幕 1流 懸垂幕 1流 ふれあいバス用横断幕 1流 幟 20流	4月1日 ～14日

事業の種類	事業の内容	実施時期
ポスターの掲出	選挙期日及び選挙標語を記載したポスター（A3版）を作成し、広報板及びJR島本駅自由通路に掲出した。	4月1日 ～14日
広報車等によるPR	広報車及び防災行政無線により、投票参加を呼びかけた。	4月13日 及び14日
ミニのぼりによる啓発	町内金融機関及び公共施設等の窓口周辺にミニのぼりを設置した。	4月8日 ～14日
店内放送による啓発	町内スーパーマーケットの協力により、店内放送を利用し、投票参加を呼びかけた。	4月13日 及び14日
公用車ボディパネルによる啓発	公用車のボディに啓発用パネルを掲示し、投票参加を呼びかけた。	4月1日 ～14日
町広報紙による啓発	広報しまもとに選挙関連記事を掲載し、投票を呼びかけるとともに、選挙結果を公表した。 延べ7回	2月1日 ～5月1日
ホームページによる啓発	島本町ホームページに選挙関連記事を掲載するとともに、开票速報を掲載した。	3月15日 ～4月14日

## 第7 選挙運動費用の収支報告

法定提出期限の4月29日までに町議会議員選挙及び町長選の候補者あわせて19名から収支報告書が提出され、全て法定支出制限額以内でした。

なお、収入・支出金額の総額及び1人当たりの平均は次のとおりです。

### (1) 町議会議員選挙

(単位：円)

選挙執行年月日 (報告書提出者数)	今回 (H25.4.14) (17人) A	前回 (H21.4.12) (22人) B	増 減 A-B
収入	13,514,102	18,091,860	△4,577,758
候補者1人当たり	794,947	822,357	△27,410
支出	12,627,621	14,928,031	△2,300,410
候補者1人当たり	742,801	678,547	64,254

※支出制限額 2,886,000円

## (2) 町長選挙

(単位：円)

選挙執行年月日 (報告書提出者数)	今回 (H25.4.14) (2人) A	前回 (H21.4.12) (2人) B	増 減 A - B
収 入	1,688,797	1,245,349	443,448
候補者1人当たり	844,399	622,675	221,724
支 出	1,623,703	1,215,707	407,996
候補者1人当たり	811,852	607,854	203,998

※支出制限額 4,030,800 円

第8 町議会議員・町長選挙主要日程

月日	曜日	-	時間	内 容	備 考
<b>平成24年12月</b>					
1日	土	-133	9時00分	選挙管理委員会定例会において町議会議員選挙及び町長選挙の選挙期日及び同告示日を決定 記者発表	
<b>平成25年2月</b>					
19日	火	-54	13時30分	町議会議員及び町長選挙立候補予定者説明会	
21日	木	-52	16時30分	第2回 明るい選挙推進協議会総会 声明採択	
<b>3月</b>					
2日	土	-43	9時00分	選挙管理委員会	
12日	火	-33	10時00分	高槻警察署との打合せ会	
18日	月	-27	10時00分 から 17時00分	立候補予定者届出書類事前審査(土日祝日を除く3月25日まで)	
25日	月	-20	10時00分 から 17時00分	立候補予定者届出書類事前審査(最終日)	
26日	火	-19	10時00分	職務代理者等打合せ会	
28日	木	-17	13時00分	投票事務従事者打合せ会	
29日	金	-16	14時30分	開票事務従事者打合せ会 便宜供与 ポスター掲示場一覧表の交付開始	
<b>4月</b>					
1日	月	-13		ポスター掲示場設置開始	
2日	火	-12	18時00分	街頭啓発(阪急水無瀬駅及びJR島本駅)	
3日	水	-11	17時30分～ 19時00分～	投票事務臨時職員説明会	
5日	金	-9	10時30分 13時30分	便宜供与 (選挙運動用自動車設備外積載の確認) 立候補受付リハーサル	
6日	土	-8		縦覧場所告示期限	
7日	日	-7		不在者投票 投票用紙発送開始	
8日	月	-6	10時00分	選挙人名簿登録基準日・登録日 選挙管理委員会	

月日	曜日	-	時間	内 容	備 考
			13時00分	立候補届出受付会場準備	
9日	火	-5	8時30分	告示日 立候補届出受付 8時30分 選挙時登録 選挙人名簿縦覧開始 午後5時まで 被選挙権等の調査 入場券配達開始 期日前投票所設営 17時00分 立候補届出、選挙公報掲載申請受付終了 17時35分 選挙公報掲載の順序を定めるくじ 17時45分 投票所内氏名掲示の順序を定めるくじ 選挙公報の校正	
10日	水	-4	8時30分	選挙公報戸別宅配開始 期日前投票開始 9時30分 大沢集会所期日前投票所開設(正午まで) 郵便による不在者投票用紙の請求期限(午後5時まで)	
11日	木	-3	8時30分	選挙公報戸別宅配2日目 期日前投票2日目 17時35分 選挙立会人を定めるくじ	
12日	金	-2	8時30分	選挙公報戸別宅配3日目(最終日) 期日前投票3日目 不在者投票返送状況を確認(病院など) 20時30分 選挙人名簿抄本のプリント(投票状況入力後)・投票区ごとにファイル	
13日	土	-1	8時30分	期日前投票4日目(最終日) 10時00分 各投票所設営 11時00分 開票所設営 14時00分 啓発宣伝カー(2台) 14時00分 防災無線で選挙啓発に関する放送 15時00分 選挙管理委員会 15時00分 投票所巡回 20時00分 期日前投票終了 期日前投票の整理・選挙システムへの入力	

月日	曜日	-	時間	内 容	備 考
				投票管理者への物品準備	
14日	日	0	5時30分	投票所用当日配布物品準備	
			6時00分	投票用紙交付(第5会議室)	
			7時00分	投票開始(町内8ヶ所)	
			7時50分	速報(1)	
			8時50分	速報(2)	
			9時50分	速報(3)	
			10時00分	投票所の巡回(委員2人・事務局)	
			10時00分	宣伝カー(公用車2台)による選挙啓発 防災無線での選挙啓発放送	
			10時50分	速報(4)	
			11時50分	速報(5)	
			12時50分	速報(6)	
			13時00分	不在者投票に関する調書作成・期日前投票関係書類整備	
			13時50分	速報(7)	
			14時50分	速報(8)	
			15時00分	投票所の巡回(委員2人・事務局) 宣伝カー(公用車2台)による選挙啓発 防災無線での選挙啓発放送	
			15時50分	速報(9)	
			16時50分	速報(10)	
			17時50分	速報(11)	
			18時00分	防災無線での選挙啓発放送	
			18時50分	速報(12) ⇒ 開票所へ移動 パソコンの準備	
			20時00分	最終速報 最終速報・投票率計算	
			21時00分	開票開始(投票箱開錠担当)	
			22時00分	開票速報時間 午後10時現在第1回以後30分毎 掲示	
			結了	当選者への連絡・証書授与式会場準備 当選証書の作成	

月日	曜日	-	時間	内 容	備 考
15日	月	1	10時00分	当選証書附与式(委員会室)	
			11時00分	高槻警察署等挨拶 町立体育館撤収 事務所の整理開始 町広報板啓発ポスター、懸垂幕、横断幕撤去	
29日	月	15	17時00分	選挙運動費用収支報告書提出期限(第1回)	

## 第2編 町議会議員選挙及び町長選挙 統計



第1 選挙人名簿登録者数及び当日有権者数

(単位：人)

投票所	選挙人名簿登録者数			当日有権者数		
	男	女	合計	男	女	合計
第1投票所 (尺代公会堂)	82	90	172	81	90	171
第2投票所 (山崎公民館)	976	1,118	2,094	967	1,103	2,070
第3投票所 (東大寺自治会集会所)	1,280	1,357	2,637	1,262	1,339	2,601
第4投票所 (第二小学校体育館)	2,174	2,324	4,498	2,138	2,287	4,425
第5投票所 (第一小学校体育館)	1,835	2,069	3,904	1,812	2,042	3,854
第6投票所 (第三小学校体育館)	1,462	1,604	3,066	1,443	1,584	3,027
第7投票所 (第一中学校体育館)	3,415	3,792	7,207	3,348	3,750	7,098
第8投票所 (府営江川集会所)	526	721	1,247	510	710	1,220
計	11,750	13,075	24,825	11,561	12,905	24,466

## 第2 時間別投票状況

(午前8時00分現在)

投票所	投票者数(人)			投票率(%)		
	男	女	合計	男	女	合計
第一投票区	3	4	7	3.70	4.44	4.09
第二投票区	18	15	33	1.86	1.36	1.59
第三投票区	20	16	36	1.58	1.19	1.38
第四投票区	34	16	50	1.59	0.70	1.13
第五投票区	46	18	64	2.54	0.88	1.66
第六投票区	36	24	60	2.49	1.52	1.98
第七投票区	49	20	69	1.46	0.53	0.97
第八投票区	16	15	31	3.14	2.11	2.54
計	222	128	350	1.92	0.99	1.43

(午前9時00分現在)

投票所	投票者数(人)			投票率(%)		
	男	女	合計	男	女	合計
第一投票区	8	6	14	9.88	6.67	8.19
第二投票区	51	49	100	5.27	4.44	4.83
第三投票区	54	43	97	4.28	3.21	3.73
第四投票区	81	59	140	3.79	2.58	3.16
第五投票区	110	74	184	6.07	3.62	4.77
第六投票区	87	58	145	6.03	3.66	4.79
第七投票区	130	95	225	3.88	2.53	3.17
第八投票区	42	32	74	8.24	4.51	6.07
計	563	416	979	4.87	3.22	4.00

(午前10時00分現在)

投票所	投票者数(人)			投票者数(%)		
	男	女	合計	男	女	合計
第一投票区	10	8	18	12.35	8.89	10.53
第二投票区	95	102	197	9.82	9.25	9.52
第三投票区	110	92	202	8.72	6.87	7.77
第四投票区	182	146	328	8.51	6.38	7.41
第五投票区	212	184	396	11.70	9.01	10.28
第六投票区	162	133	295	11.23	8.40	9.75
第七投票区	253	226	479	7.56	6.03	6.75
第八投票区	82	72	154	16.08	10.14	12.62
計	1,106	963	2,069	9.57	7.46	8.46

(午前11時00分現在)

投票所	投票者数(人)			投票率(%)		
	男	女	合計	男	女	合計
第一投票区	19	20	39	23.46	22.22	22.81
第二投票区	176	187	363	18.20	16.95	17.54
第三投票区	182	186	368	14.42	13.89	14.15
第四投票区	319	298	617	14.92	13.03	13.94
第五投票区	334	338	672	18.43	16.55	17.44
第六投票区	256	237	493	17.74	14.96	16.29
第七投票区	494	501	995	14.76	13.36	14.02
第八投票区	113	125	238	22.16	17.61	19.51
計	1,893	1,892	3,785	16.37	14.66	15.47

(午後0時00分現在)

投票所	投票者数(人)			投票率(%)		
	男	女	合計	男	女	合計
第一投票区	20	23	43	24.69	25.56	25.15
第二投票区	248	268	516	25.65	24.30	24.93
第三投票区	249	252	501	19.73	18.82	19.26
第四投票区	443	426	869	20.72	18.63	19.64
第五投票区	440	496	936	24.28	24.29	24.29
第六投票区	352	365	717	24.39	23.04	23.69
第七投票区	682	733	1,415	20.37	19.55	19.94
第八投票区	132	164	296	25.88	23.10	24.26
計	2,566	2,727	5,293	22.20	21.13	21.63

(午後1時00分現在)

投票所	投票者数(人)			投票率(%)		
	男	女	合計	男	女	合計
第一投票区	21	24	45	25.93	26.67	26.32
第二投票区	288	336	624	29.78	30.46	30.14
第三投票区	294	313	607	23.30	23.38	23.34
第四投票区	517	513	1,030	24.18	22.43	23.28
第五投票区	499	572	1,071	27.54	28.01	27.79
第六投票区	394	415	809	27.30	26.20	26.73
第七投票区	845	935	1,780	25.24	24.93	25.08
第八投票区	151	193	344	29.61	27.18	28.20
計	3,009	3,301	6,310	26.03	25.58	25.79

(午後2時00分現在)

投票所	投票者数(人)			投票率(%)		
	男	女	合計	男	女	合計
第一投票区	27	31	58	33.33	34.44	33.92
第二投票区	316	382	698	32.68	34.63	33.72
第三投票区	348	374	722	27.58	27.93	27.76
第四投票区	600	601	1,201	28.06	26.28	27.14
第五投票区	568	647	1,215	31.35	31.68	31.53
第六投票区	446	487	933	30.91	30.74	30.82
第七投票区	943	1,069	2,012	28.17	28.51	28.35
第八投票区	169	219	388	33.14	30.85	31.80
計	3,417	3,810	7,227	29.56	29.52	29.54

(午後3時00分現在)

投票所	投票者数(人)			投票率(%)		
	男	女	合計	男	女	合計
第一投票区	33	39	72	40.74	43.33	42.11
第二投票区	354	425	779	36.61	38.53	37.63
第三投票区	393	440	833	31.14	32.86	32.03
第四投票区	663	682	1,345	31.01	29.82	30.40
第五投票区	621	716	1,337	34.27	35.06	34.69
第六投票区	490	541	1,031	33.96	34.15	34.06
第七投票区	1,085	1,243	2,328	32.41	33.15	32.80
第八投票区	188	255	443	36.86	35.92	36.31
計	3,827	4,341	8,168	33.10	33.64	33.39

(午後4時00分現在)

投票所	投票者数(人)			投票率(%)		
	男	女	合計	男	女	合計
第一投票区	37	46	83	45.68	51.11	48.54
第二投票区	382	473	855	39.50	42.88	41.30
第三投票区	429	479	908	33.99	35.77	34.91
第四投票区	715	755	1,470	33.44	33.01	33.22
第五投票区	682	809	1,491	37.64	39.62	38.69
第六投票区	523	587	1,110	36.24	37.06	36.67
第七投票区	1,180	1,365	2,545	35.24	36.40	35.86
第八投票区	199	280	479	39.02	39.44	39.26
計	4,147	4,794	8,941	35.87	37.15	36.54

(午後5時00分現在)

投票所	投票者数(人)			投票率(%)		
	男	女	合計	男	女	合計
第一投票区	38	46	84	46.91	51.11	49.12
第二投票区	424	514	938	43.85	46.60	45.31
第三投票区	472	530	1,002	37.40	39.58	38.52
第四投票区	786	835	1,621	36.76	36.51	36.63
第五投票区	755	890	1,645	41.67	43.58	42.68
第六投票区	571	639	1,210	39.57	40.34	39.97
第七投票区	1,308	1,516	2,824	39.07	40.43	39.79
第八投票区	213	295	508	41.76	41.55	41.64
計	4,567	5,265	9,832	39.50	40.80	40.19

(午後6時00分現在)

投票所	投票者数(人)			投票率(%)		
	男	女	合計	男	女	合計
第一投票区	40	49	89	49.38	54.44	52.05
第二投票区	467	554	1,021	48.29	50.23	49.32
第三投票区	522	582	1,104	41.36	43.47	42.45
第四投票区	853	900	1,753	39.90	39.35	39.62
第五投票区	836	976	1,812	46.14	47.80	47.02
第六投票区	630	703	1,333	43.66	44.38	44.04
第七投票区	1,435	1,667	3,102	42.86	44.45	43.70
第八投票区	228	317	545	44.71	44.65	44.67
計	5,011	5,748	10,759	43.34	44.54	43.98

(午後7時00分現在)

投票所	投票者数(人)			投票率(%)		
	男	女	合計	男	女	合計
第一投票区	42	55	97	51.85	61.11	56.73
第二投票区	490	593	1,083	50.67	53.76	52.32
第三投票区	573	648	1,221	45.40	48.39	46.94
第四投票区	912	960	1,872	42.66	41.98	42.31
第五投票区	888	1,050	1,938	49.01	51.42	50.29
第六投票区	671	747	1,418	46.50	47.16	46.85
第七投票区	1,552	1,811	3,363	46.36	48.29	47.38
第八投票区	236	342	578	46.27	48.17	47.38
計	5,364	6,206	11,570	46.40	48.09	47.29

町議会議員選挙 最終（午後8時00分現在）

投票所	投票者数（人）			投票率（％）		
	男	女	合計	男	女	合計
第一投票区	61	73	134	75.31	81.11	78.36
第二投票区	562	689	1,251	58.12	62.47	60.43
第三投票区	718	809	1,527	56.89	60.42	58.71
第四投票区	1,296	1,463	2,759	43.69	63.97	62.35
第五投票区	1,063	1,270	2,333	58.66	62.19	60.53
第六投票区	827	916	1,743	57.31	57.83	57.58
第七投票区	1,850	2,158	4,008	55.26	57.55	56.47
第八投票区	265	408	673	51.96	57.46	55.16
計	6,642	7,786	14,428	57.45	60.33	58.97

町長選挙 最終（午後8時00分現在）

投票所	投票者数（人）			投票率（％）		
	男	女	合計	男	女	合計
第一投票区	61	73	134	75.31	81.11	78.36
第二投票区	562	688	1,250	58.12	62.47	60.39
第三投票区	718	809	1,527	56.89	60.42	58.71
第四投票区	1,296	1,463	2,759	43.69	63.97	62.35
第五投票区	1,063	1,269	2,332	58.66	62.14	60.51
第六投票区	827	916	1,743	57.31	57.83	57.58
第七投票区	1,850	2,158	4,008	55.26	57.55	56.47
第八投票区	265	408	673	51.96	57.46	55.16
計	6,642	7,784	14,426	57.45	60.32	58.96

### 第3 時間別開票状況

町長選挙（候補者氏名は届出順） 投票率 58.96% 投票者数 14,426 人

候補者氏名	党派	午後 10:00	午後 10:17 (最終)
下村まこと	無所属	1,500	6,164
川口ひろし	無所属	1,500	7,903
開 票 総 数		3,000	14,067
開 票 率 (%)		20.80%	100.00%

※ 開票総数には、無効投票を含まず。

#### 開票の結果

投票総数	有効投票	無効投票	無効投票率	持帰り票
14,425	14,067	358	2.48%	1

#### 無効投票の内訳

①候補者でない者又は候補者となることのできない者の氏名を記載したもの	②2人以上の候補者の氏名を記載したもの	③候補者の氏名のほか他事を記載したもの	④候補者の氏名を自書しないもの	⑤候補者の何人を記載したか確認し難いもの	⑥白紙投票
0票	2票	2票	0票	11票	223票
⑦単に雑事を記載したもの	⑧単に記号符号を記載したもの	⑨所定の用紙を用いないもの	⑩被選挙権のない候補者の氏名を記載したもの	⑪その他	合計
46票	67票	7票	0票	0票	358票

#### 不在者投票・代理投票・点字投票（町長）

投票区	1	2	3	4	5	6	7	8	合計
期日前投票	30	106	225	757	286	272	452	68	2,196
不在者投票	0	6	3	8	14	3	10	6	50
代理投票	1	0	0	0	0	0	5	0	6
点字投票	0	0	0	0	0	0	0	0	0

#### 期日前〔不在者〕投票事由別内訳（括弧内は不在者投票・外数）

49条1号 (職務・業務)	49条2号 (旅行)	49条3号 (入院・歩行困難)	49条2項 (郵便投票)	合計
859 [1]	1,252	85 [45]	[4]	2,196 [50]

#### 期日前投票者・不在者投票者数の推移

選挙名	投票者数	期日前	不在者	期日前	不在者
H24. 12. 16 衆議院選挙 (小選挙区)	17,010	3,034	105	17.84%	0.62%
H23. 11. 27 府知事選挙	14,090	2,142	80	15.20%	0.57%
H23. 4. 10 府議選挙	12,027	1,721	76	14.30%	0.63%
H22. 7. 11 参議院選挙 (選挙区)	15,238	2,929	114	19.22%	0.75%
H21. 8. 30 衆議院選挙 (小選挙区)	17,776	3,281	125	18.46%	0.70%
H21. 4. 10 町長・町議選挙 (町長)	14,990	1,901	32	12.68%	0.21%

町議会議員選挙（候補者氏名は届出順）

投票率 58.97%

投票者数 14,427 人

届出順	候補者氏名	党派	午後 10:00	午後 10:30	午後 11:00	午後 11:05 (最終)
1	せき 重勝	大阪維新の会 高槻・島本	0	300	1,500	1,568
2	とだ やすこ	無所属	0	300	800	840
3	村上 つよし	無所属	0	300	900	963
4	田中 おさむ	無所属	0	300	700	753
5	野村 みちなが	自由民主党	0	300	900	914
6	かわの 恵子	日本共産党	0	300	1,200	1,253
7	平井 ひとし	民主党	0	300	600	682
8	山口 ひろよし	民主党	0	300	500	566
9	川しま 玲子	公明党	0	300	800	811
10	おかだ 初恵	公明党	0	300	700	747
11	清水 さだはる	無所属	0	300	800	867
12	外村 としかず	無所属	0	300	600	695
13	松本 よしひと	民主党	0	300	400	471
14	ひらの かおる	無所属	0	300	800	884
15	伊集院 はるみ	自由民主党	0	300	1,000	1,004
16	東田 まさき	民主党	0	300	500	500
17	佐藤 かずこ	日本共産党	0	300	600	678
開票総数			0	5,100	13,300	14,196
開票率 (%)			0%	35.35%	92.19%	100.0%

※ 開票総数には、無効投票を含まず。

## 開票の結果

投票総数	有効投票	無効投票	無効投票率	持帰り票
14,427	14,196	231	1.60%	1

## 無効投票の内訳

①候補者でない者又は候補者となることができない者の氏名を記載したもの	②2人以上の候補者の氏名を記載したもの	③候補者の氏名のほか他事を記載したもの	④候補者の氏名を自書しないもの	⑤候補者の何人を記載したか確認し難いもの	⑥白紙投票
0票	10票	1票	0票	7票	142票
⑦単に雑事を記載したもの	⑧単に記号を記載したもの	⑨所定の用紙を用いないもの	⑩被選挙権のない候補者の氏名を記載したもの	⑪その他	合計
21票	29票	21票	0票	0票	231票









# 島本町議会議員選挙選挙公報

島本町選挙管理委員会

## 町政は あなたが決める その一票

# 島本町議会議員選挙 島本町長選挙

## 投票日は4月14日(日)

### 午前7時から午後8時まで

## あなたの投票所はここです

**第一投票所(尺代会堂)**  
至大沢

尺代  
尺代会堂 至若山台  
大字大沢、大字尺代

**第二投票所(山崎公民館)**

JR  
山崎公民館  
山崎三丁目  
水無瀬川緑地公園  
山崎一～三丁目・五丁目

**第三投票所(東大寺自治会集会所)**

府道新谷島本線  
水無瀬川  
東大寺自治会集会所  
JR  
東大寺一・二丁目、山崎四丁目

**第四投票所(二小体育館)**

消防署  
二小  
水無瀬川  
名神高速道路  
役場  
東大寺三丁目  
東大寺三・四丁目、若山台一・二丁目、百山、大字東大寺、大字広瀬・大字尺代の一部

**第五投票所(一小体育館)**

JR JA  
一小  
教育センター  
JR  
広瀬一丁目  
至阪急水無瀬駅へ  
広瀬一～五丁目

**第六投票所(三小体育館)**

JR  
三小  
桜井二～五丁目、桜井台、大字桜井、青葉三丁目

**第七投票所(一中体育館)**

JR  
一中  
メゾン水無瀬  
JR  
青葉一・二丁目、桜井一丁目、水無瀬一・二丁目、江川二丁目、高浜一～三丁目

**第八投票所(江川集会所)**

JR  
江川集会所  
JR  
江川一丁目

(この公報は候補者から提出された原稿をそのまま写真製版で印刷したものです)

(ちろちろらんくたい)

平成25年4月14日執行

# 島本町長選挙選挙公報

島本町選挙管理委員会


## 地下水・自然・歴史 日本一 ええ町つくります

いかにして

- 子育て応援の町に**  
保育所を1カ所増設します。  
子ども医療費補助の対象年齢を引き上げます。
- 人にやさしい町に**  
国保料の値上げを中止し、国保料を値下げします。  
年長者、障がい者、妊産婦などの移動の応援やお買い物支援を行います。  
若者の就職・高齢者の仕事を支援します。  
特養ホーム新設などで介護を支えます。
- 安心・安全・観光の町に**  
集中豪雨対策や耐震など防災の町にします。  
自然エネルギー推進の町にします。  
駅前行政サービスコーナーや観光案内所を設けます。

**町の課題 みんなのオープンにします**


- JR島本駅西側開発や、し尿処理場問題などの情報を明らかにしない町政を改革します。
- 町長が各地区に出向いて懇談し、住民と行政がいっしょになって町づくりをすすめる場をつくります。



現 島本町長  
**川口 ひとし**

島本が好きだから 2013  
みんなが安全で安心して暮らせるまじこ

- 乳幼児医療助成を拡充
- 認定こども園の新設
- ごんには赤ちゃん事業の拡充
- 特別養護老人ホームの新設
- やまびきの園の新築移転
- 高槻・島本雨水幹線への水路の早期接続
- おいしい水道水の安定供給
- 高槻市との積極的な広域連携の推進
- 駅前をにぎわいの拠点に
- ボランティア情報センターを開設
- 企業誘致の推進
- 地域通貨「フオーター」による循環型経済を推進
- ボランティアや企業との協働による、水と緑の保土
- 中学校給食の早期実施
- 子育て支援の窓口一本化



改革・無所属  
**下村 まこと**

ごあいさつ

私は、全国に誇れる島本の宝いかにして、日本一ええ町をつくらせたいです。  
住民の皆さんが主役となるホンマものの改革を進めます。

**プロフィール**  
1946年生。桜井5丁目在住。島上高校、日本福祉大学卒。1972～2007年島本町役場で働く(福祉、社会教育、年節)。保育所や地下水を守る運動に参加。保険業や地下水を2人。  
家族：妻と子2人。  
趣味：木工、蕎麦打、キャンプ。


**推薦します**

高槻市長	濱田 剛史
和歌山市長	阪口 伸六
京都市向日市長	辻 宏康
連合大阪会長	久嶋 勇
	川口 清一

町政は あなたが決める その一票


## 島本町議会議員選挙 島本町長選挙

投票日は4月14日(日)  
午前7時から午後8時まで



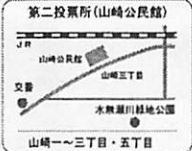
### あなたの投票所はここです

第一投票所(尺代公会堂)



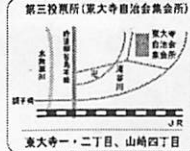
尺代  
尺代公会堂、聖新山台  
大字尺代、大字尺代

第二投票所(山崎公民館)




山崎公民館  
交通  
水無瀬川緑地公園  
山崎一～三丁目・五丁目

第三投票所(東大寺自治会集会所)




東大寺  
東大寺自治会集会所  
JR  
東大寺一・二丁目、山崎四丁目

第四投票所(二小体育館)




二小  
名神高速道路  
投票所  
東大寺三・四丁目、若山台一・二丁目、西山、大字東大寺、大字広瀬、大字尺代の一部

第五投票所(一小体育館)



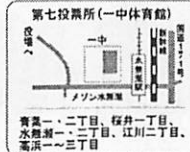
一小  
JA  
投票所  
成瀬一丁目  
成瀬一～五丁目

第六投票所(三小体育館)




三小  
投票所  
桜井二～五丁目、桜井台、大字桜井、青葉三丁目

第七投票所(一中体育館)



一中  
投票所  
青葉一・二丁目、桜井一丁目、水無瀬一・二丁目、江川二丁目、電浜一～三丁目

第八投票所(江川集会所)



江川集会所  
投票所  
江川一丁目

(この公報は候補者から提出された原稿をそのまま写真製版で印刷したものです)