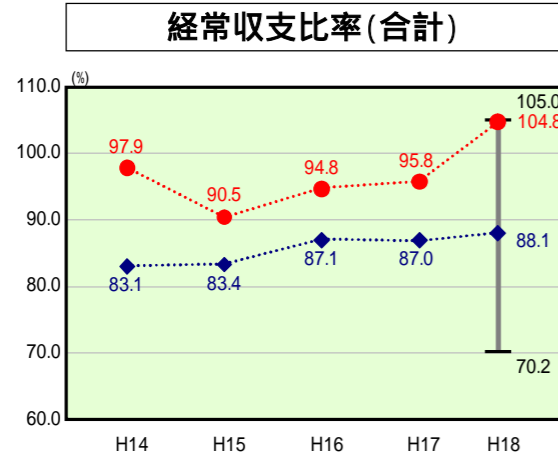


歳出比較分析表(平成18年度普通会計決算)

大阪府 島本町

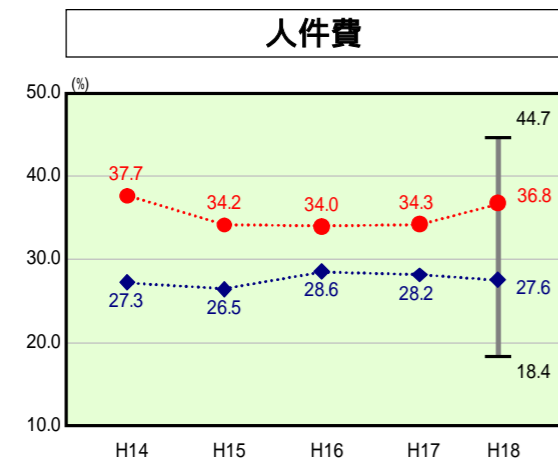
経常収支比率の分析



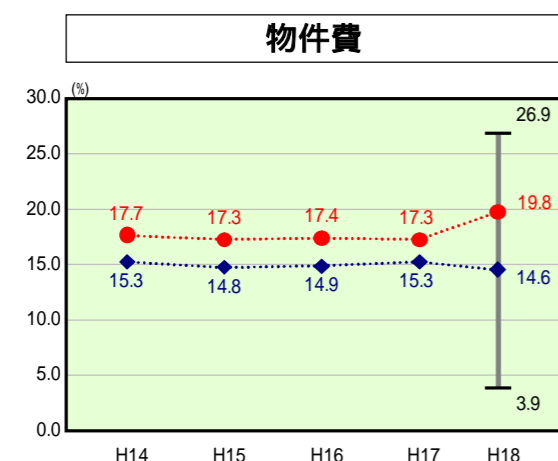
当該団体値 ●
類似団体内平均値 ◆
類似団体内最大値 ▮
類似団体内最小値 ▾

| | |
|------|-----------------------|
| 人口 | 29,131人(H19.3.31現在) |
| 面積 | 16.78 km ² |
| 歳入総額 | 11,013,893千円 |
| 歳出総額 | 10,978,524千円 |
| 実質収支 | 21,250千円 |

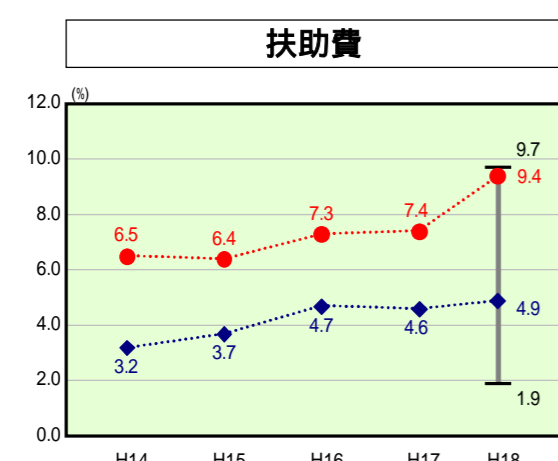
H18類似団体内順位 152/153
全国市町村平均 90.3
大阪府市町村平均 97.2



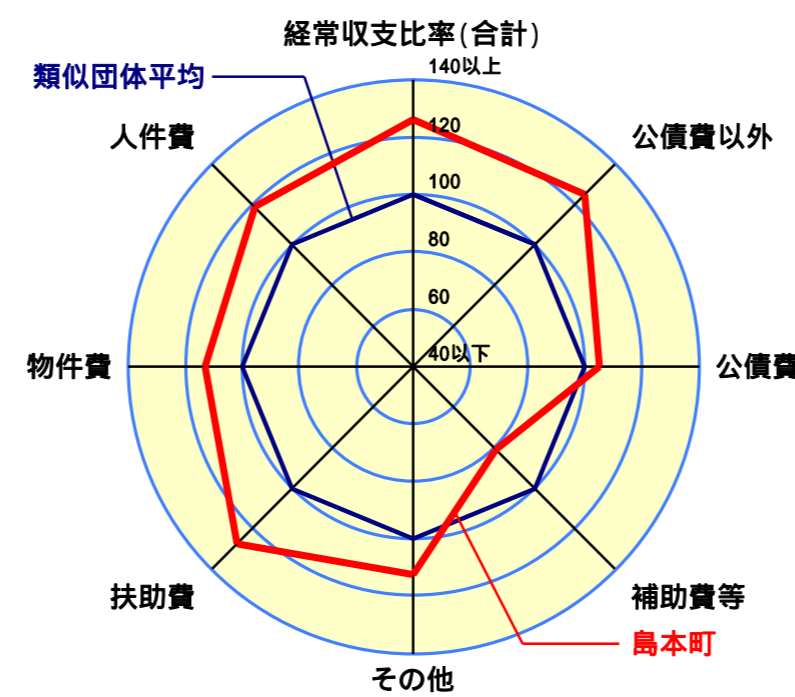
H18類似団体内順位 147/153
全国市町村平均 28.2
大阪府市町村平均 31.6



H18類似団体内順位 143/153
全国市町村平均 12.9
大阪府市町村平均 12.4



H18類似団体内順位 152/153
全国市町村平均 8.6
大阪府市町村平均 12.7



1. 本レーダーチャートは、当該団体と類似団体平均値より算出した偏差値をもとにチャート化したものである。(偏差値は平均を100としている。)
2. 当該団体の八角形が平均値の八角形より内側にあるほど、歳出抑制等により財政構造に弾力性があることを示している。
3. 類似団体とは、人口および産業構造等により全国の市町村を35のグループに分類した結果、当該団体と同じグループに属する団体を言う。

分析欄

<経常収支比率(合計)>
経常的な歳入で多くを占める町税と普通交付税が大幅に減少し、経常収支比率は100を超える高い水準となった。集中改革プランに基づき、人件費の抑制や公共事業を抑制し新発債の発行を削減するなど、経常的な歳入の抑制に努めているところである。しかしながら、歳出削減を上回る経常的な歳入の減少が予想されるため、今後も引き続き、行財政改革への取り組みを通して、義務的経費の削減に努め、経常収支比率の抑制を図る。

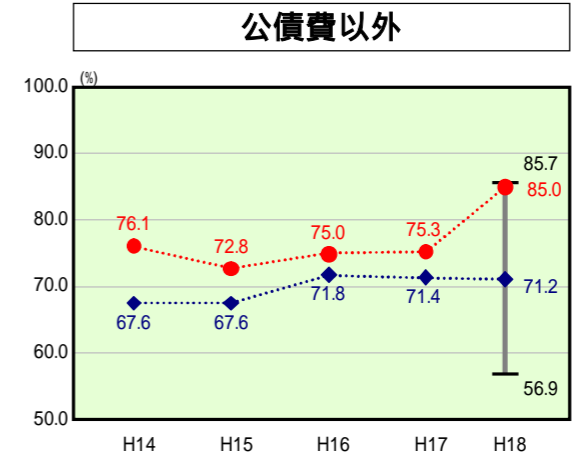
1. 人件費(別掲「人件費及び人件費に準ずる費用の分析」を併せて参照)
職員給においては地域手当支給率の段階的な削減などにより前年度比約6千万円の減額になっているものの、消防、清掃工場及びし尿処理場などを単独で有しているため、その施設に係る人件費が直接決算額として計上されることから、一部事務組合で実施している類似団体平均よりも高い水準となっている。引き続き民間活力の導入や、長期的な職員採用計画のもと適正な人員配置と給与の適正化に努め、人件費の削減に努める。

2. 扶助費
本町は、福祉事務所を有しており、市並みの福祉施策を実施しているため、類似団体と比較して高い水準となっている。また、個人給付などの単独扶助費が多いことから、扶助費全体を押し上げる要因にもなっている。経常経費一般財源等支出の対前年度比では13.3%と高い伸びとなっており、今後は、単独扶助の見直しなどにより経常収支比率の抑制に努める。

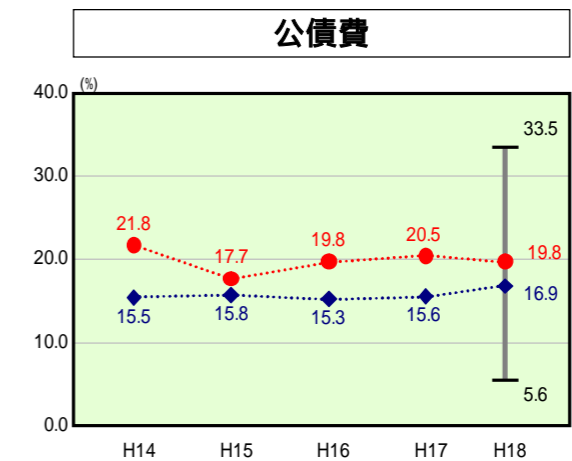
3. 公債費(別掲「公債費及び公債費に準ずる費用の分析」を併せて参照)
過去に町営住宅や公園、複合施設など公共施設の整備を積極的に進めてきたことにより、それに伴う公債費の償還は類似団体と比較しても高い水準となっている。しかしながら、過去に発行した町債のうち高金利のもの償還が進んでおり、公債費は前年度に比べ約2億円の減少と改善に向かいつつあるが、臨時財政対策債や減税補てん債の元金償還が開始されてきていることから、今後も適正な公債費管理に努める。

また、下水道事業への公債費繰出しが多額であるため、下水道の経営健全化を進めるとともに、基準外繰出しの抑制に努める。

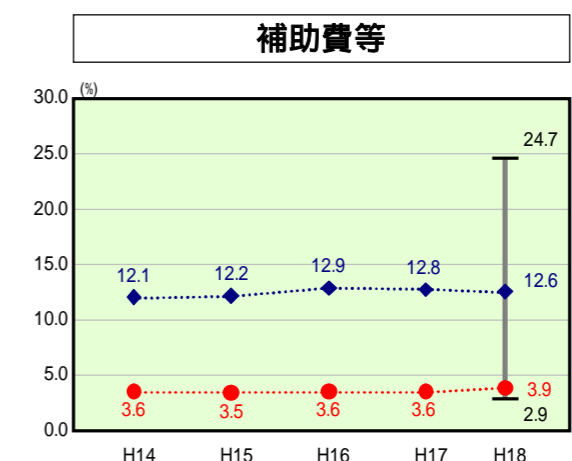
4. 普通建設事業費(別掲「普通建設事業費の分析」を併せて参照)
平成15年度は町営緑地公園住宅の建設により、大幅な増加となったが、その他の年度については類似団体と比較して下回っている。各年度の主な建設事業としては、平成14年度には水無瀬川緑地公園整備、清掃工場排ガス高度処理施設整備、平成15年度には町営緑地公園住宅建設、第四小学校屋内運動場整備など、平成16年度からはJR島本駅設置事業や第二小学校旧校舎建替事業などを実施した。今後についても、公共施設の整備が必要となるため、行財政改革の推進により財政余力を確保し、計画的に事業を進める。



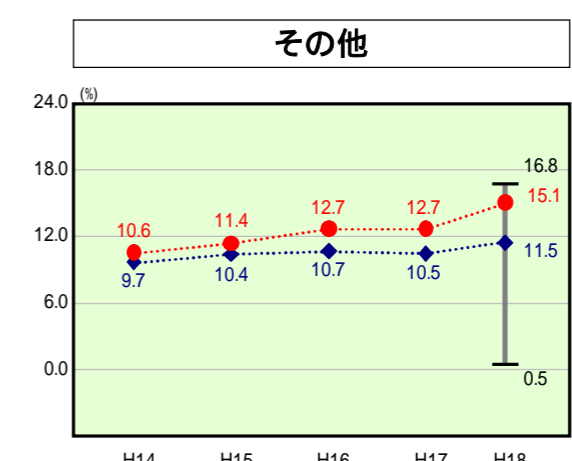
H18類似団体内順位 152/153
全国市町村平均 70.5
大阪府市町村平均 79.1



H18類似団体内順位 107/153
全国市町村平均 19.8
大阪府市町村平均 18.1



H18類似団体内順位 4/153
全国市町村平均 10.2
大阪府市町村平均 11.4



H18類似団体内順位 141/153
全国市町村平均 10.6
大阪府市町村平均 11.0