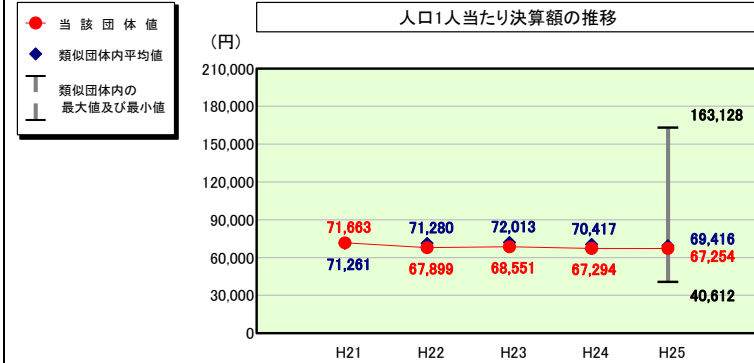


(4)-2 市町村経常経費分析表(普通会計決算)

平成25年度

大阪府島本町

人件費及び人件費に準ずる費用の分析



人件費及び人件費に準ずる費用

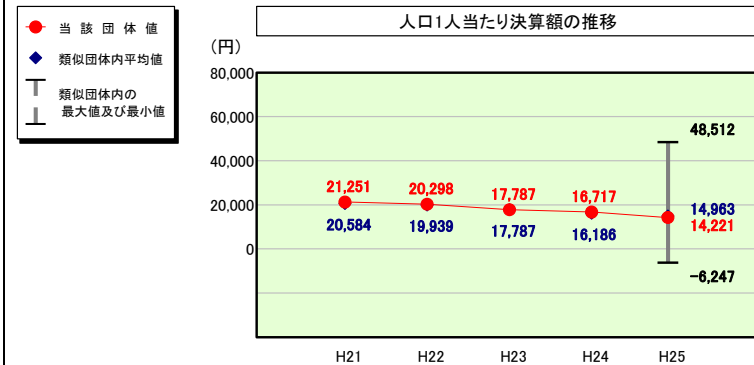
	当該団体決算額 (千円)	人口1人当たり決算額		
		当該団体(円)	類似団体平均(円)	対比(%)
人件費	1,974,991	63,955	58,739	8.9
賃金(物件費)	221,635	7,177	5,215	37.6
一部事務組合負担金(補助費等)	620	20	7,772	▲99.7
公営企業(法適)等に対する繰出し(補助費等)	10,147	329	135	143.7
公営企業(法適)等に対する繰出し(投資及び出資金・貸付金)	-	-	6	-
公営企業(法非適)等に対する繰出し(繰出金)	77,806	2,520	2,905	▲13.3
事業費支弁に係る職員の人件費(投資的経費)	11,544	374	1,221	▲69.4
▲退職金	▲219,876	▲7,120	▲6,578	8.2
合計	2,076,867	67,254	69,416	▲3.1

参考

	当該団体	類似団体平均	対比(差引)
人口1,000人当たり職員数(人)	7.55	6.74	0.81
ラスパイレズ指数	100.2	96.7	3.5

(注) 住民基本台帳関係年報の調査基準日変更に伴い、平成25年度の住民基本台帳人口については、平成26年1月1日現在の住民基本台帳に記載されている人口を記載している。

公債費及び公債費に準ずる費用の分析

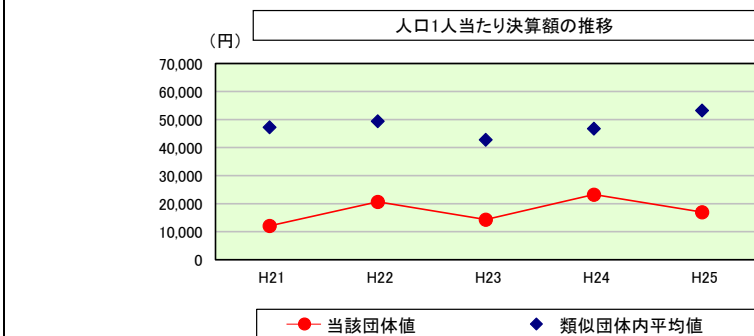


公債費及び公債費に準ずる費用(実質公債費比率の構成要素)

	当該団体決算額 (千円)	人口1人当たり決算額		
		当該団体(円)	類似団体平均(円)	対比(%)
元利償還金の額 (繰上償還額等を除く)	1,229,921	39,828	33,867	17.6
積立不足額を考慮して算定した額	-	-	-	-
満期一括償還地方債の一年当たりの元金償還金に相当するもの (年度割相当額)	-	-	5	-
公営企業に要する経費の財源とする地方債の償還の財源に 充てたと認められる繰入金	394,332	12,769	10,553	21.0
一部事務組合等の起こした地方債に充てたと認められる 補助金又は負担金	-	-	2,741	-
公債費に準ずる債務負担行為に係るもの	10,582	343	1,442	▲76.2
一時借入金利子 (同一団体における会計間の現金運用に係る利子は除く)	-	-	2	-
▲特定財源の額	▲337,002	▲10,913	▲3,178	243.4
▲地方債に係る元利償還金及び準元利償還金に要する経費として 普通交付税の額の算定に用いる基準財政需要額に算入された額	▲858,683	▲27,806	▲30,469	▲8.7
合計	439,150	14,221	14,963	▲5.0

※平成26年度中に市町村合併した団体で、合併前の団体ごとの決算に基づく実質公債費比率を算出していない団体については、グラフを表記しない。

(参考) 普通建設事業費の分析



普通建設事業費

	当該団体決算額 (千円)	人口1人当たり決算額				
		当該団体(円)	増減率(%) (A)	類似団体平均(円)	増減率(%) (B)	(A)-(B)
H21	353,601	12,075	▲7.9	47,258	34.5	▲42.4
うち単独分	342,709	11,703	10.7	27,842	35.9	▲25.2
H22	617,536	20,640	70.9	49,426	4.6	66.3
うち単独分	592,145	19,791	69.1	26,568	▲4.6	73.7
H23	436,065	14,338	▲30.5	42,839	▲13.3	▲17.2
うち単独分	275,792	9,068	▲54.2	22,027	▲17.1	▲37.1
H24	719,234	23,270	62.3	46,819	9.3	53.0
うち単独分	547,604	17,717	95.4	24,121	9.5	85.9
H25	524,833	16,995	▲27.0	53,270	13.8	▲40.8
うち単独分	387,467	12,547	▲29.2	24,316	0.8	▲30.0
過去5年間平均	530,254	17,464	13.6	47,922	9.8	3.8
うち単独分	429,143	14,165	18.4	24,975	4.9	13.5