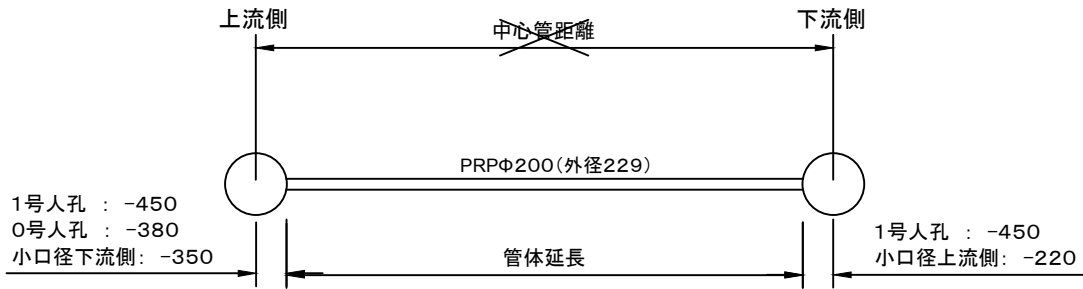


制限行為の許可(図面作成上の注意・設備参考図)

管路設置面積について

(PRPφ200 について、中心管距離ではなく管体延長での設置面積とすること)



取付管設置面積について

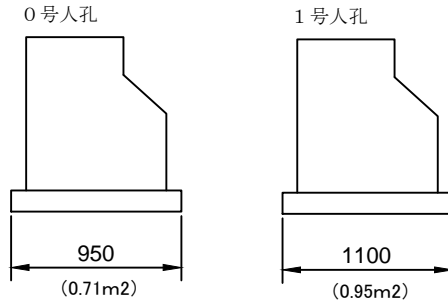
(VUφ150 について、管体延長での距離となるので立ち上がり延長についても考慮すること)



人孔設置面積について

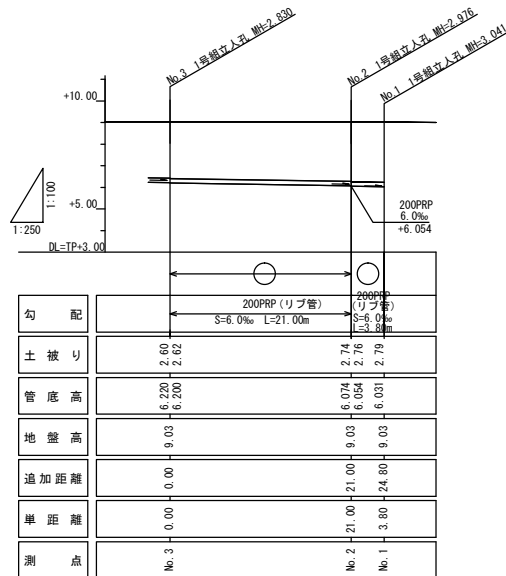
小口径マンホール

VUφ300(外径318)
(0.08m²)



縦断面図について(記載例)

縦断面図 V=1:100
H=1:250



※図面作成にあたっては、社団法人日本下水道協会発行の下水道施設計画・設計指針と解説(最新版)を参照の上作成すること。