

島本町統計書

令和2年度版

島 本 町

は　じ　め　に

令和2年度版「島本町統計書」を発刊いたします。

本書は、島本町の人口、産業、福祉、教育、文化などの各分野にわたって基礎的な統計資料を総合的に収録しています。

編集に当たっては、見やすく使いやすい形に編成することを主眼に資料の選定を行いました。日々変化する社会情勢を客観的に把握する際の一助となれば幸いに存じます。

また、本書とともに「事務事業成果報告書」などの関連資料も御覧ください（町ホームページ及び文化・情報コーナーで御覧いただけます。）。

最後に、本書の発刊に当たり、貴重な資料を提供していただきました関係各位に対し、深く感謝いたしますとともに、今後とも御指導、御協力をお願い申し上げます。

令和3年8月

島本町長　　山　田　紘　平

町 民 憲 章

自然は 大地をつくり、

人間は まちをつくります。


まちは 住む人びとの参加によって、より住みよいまちへと発展します。

わたくしたち島本町民は、めぐまれた自然と文化を生かし、互いに助けあい
みんなの幸せをねがって、この憲章をさだめます。

- 1 わたくしたちは、自然を愛し、
水と緑の美しいまちをつくります。
- 1 わたくしたちは、きまりを守り、
心のふれあいを大切にします。
- 1 わたくしたちは、教養をたかめ、
豊かな文化をまもり育てます。
- 1 わたくしたちは、健全な心身をやしない、
明るい家庭をきずきません。
- 1 わたくしたちは、若い力を伸ばし、
未来へ希望をもってすすみます。

(昭和57年11月3日制定)

町 章



歴史上由緒ある楠公の「菊水」を「嶋本」に図形化し、明るく
環境のよい本町の未来を象徴しています。

(昭和43年12月10日制定)



町の木「楠」






















(昭和47年12月1日制定)

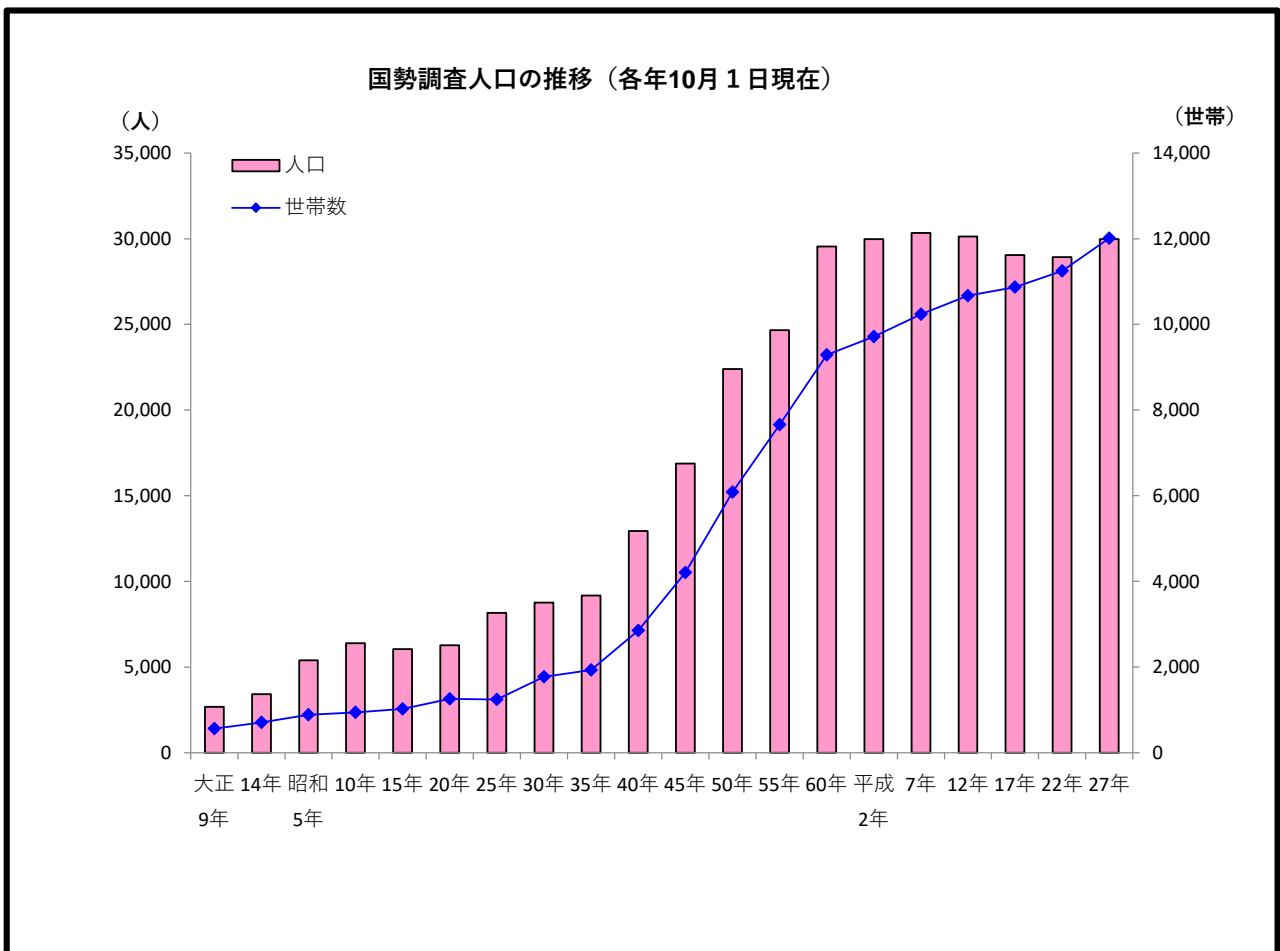
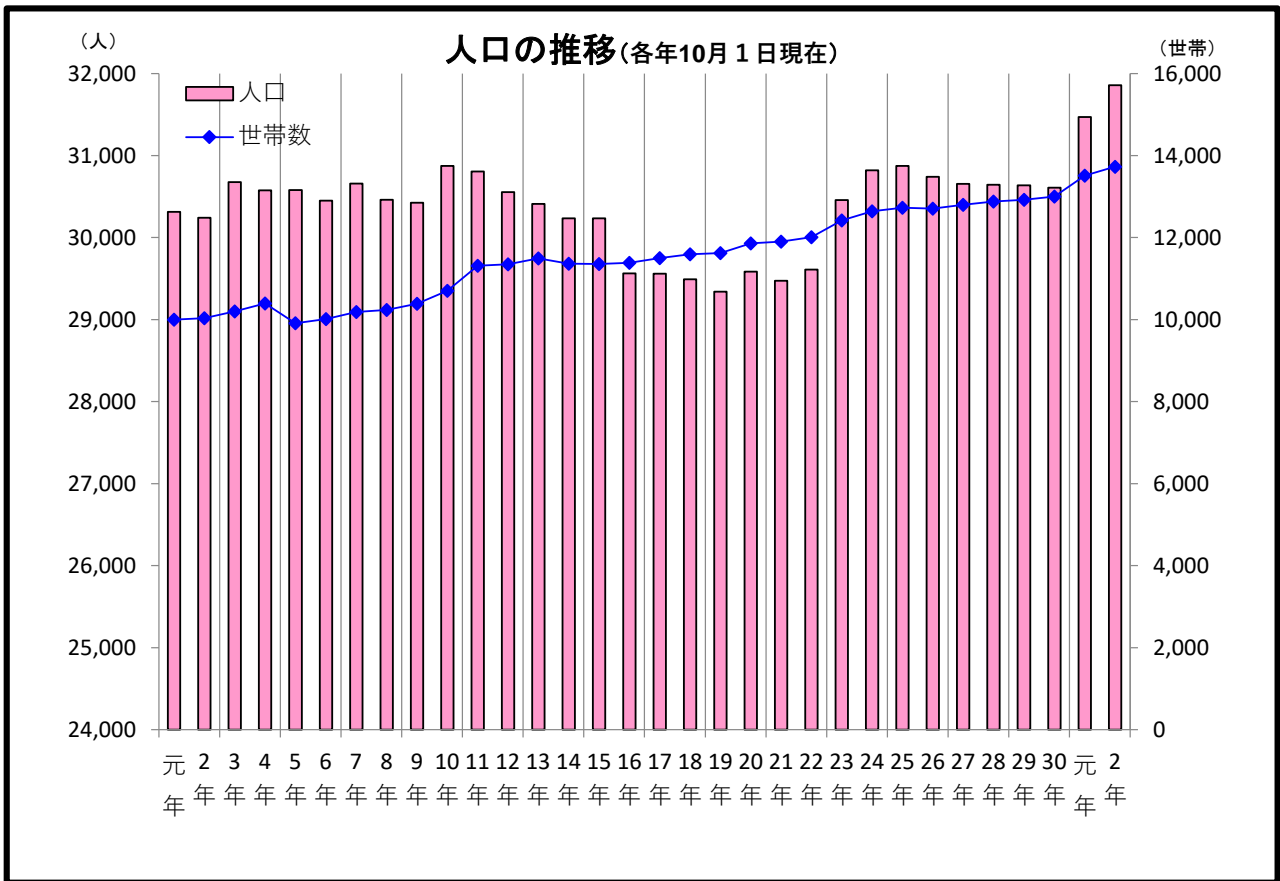


町の花「山吹」

(昭和47年12月1日制定)

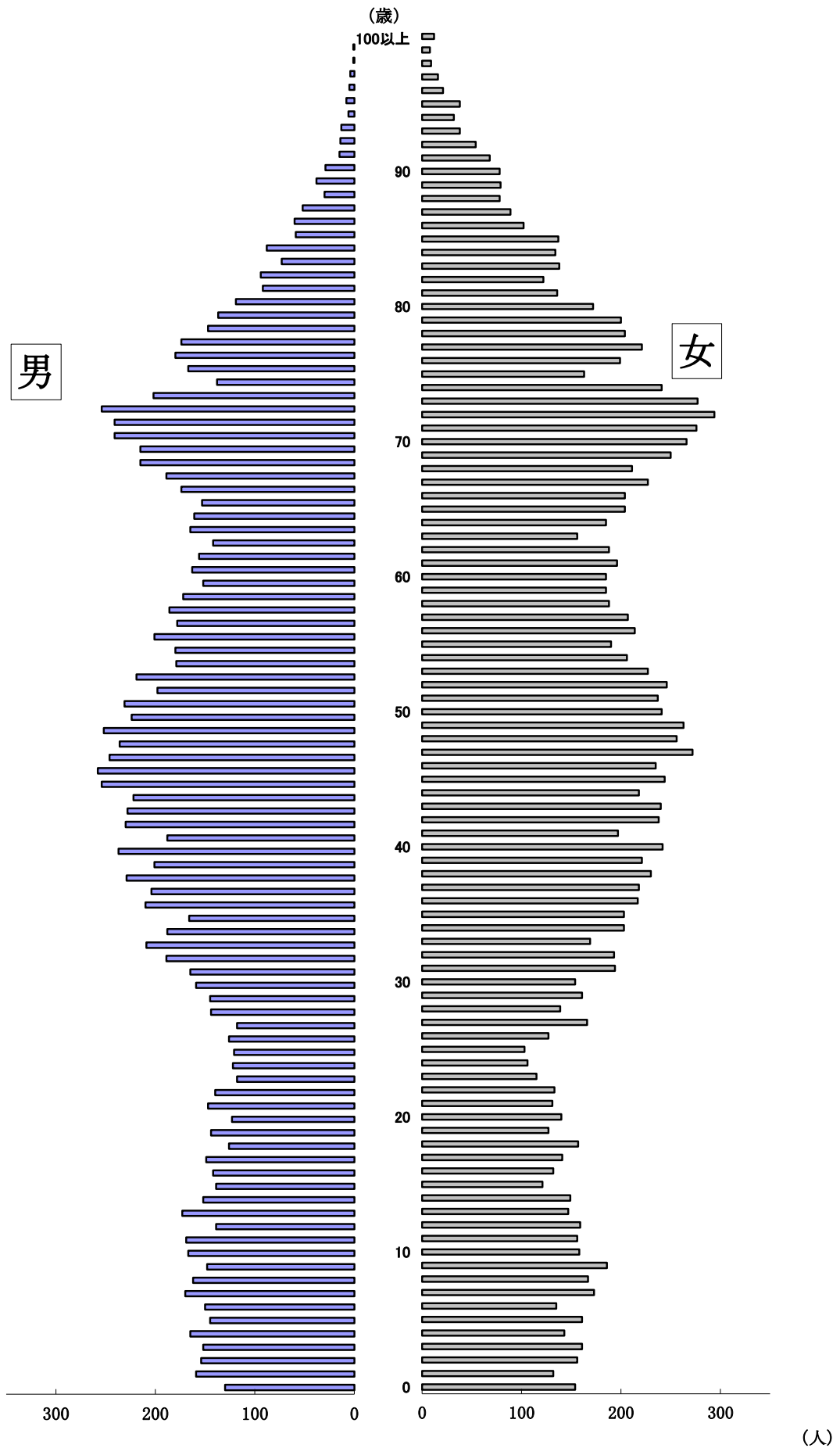
町民の指標

<p>人口密度</p>  <p>1km²当たり1,895.24人 (令和2年10月1日現在)</p>	<p>世帯人員数</p>  <p>1世帯当たり2.32人 (令和2年10月1日現在)</p>	<p>平均年齢</p>  <p>45.8歳(令和3年4月1日現在)</p>
<p>出生</p>  <p>1日に0.75人(令和2年度)</p>	<p>死亡</p>  <p>1日に0.76人(令和2年度)</p>	<p>婚姻</p>  <p>1日に0.70組(令和2年度)</p>
<p>離婚</p>  <p>1日に0.14組(令和2年度)</p>	<p>転入</p>  <p>1日に3.31人(令和2年度)</p>	<p>転出</p>  <p>1日に2.88人(令和2年度)</p>
<p>職員数</p>  <p>住民126.73人に1人 (令和3年4月1日現在)</p>	<p>町予算(一般会計決算)</p>  <p>住民1人当たり540,088円 (令和2年度)</p>	<p>町税負担額(法人を含む。)</p>  <p>住民1人当たり153,972円 (令和2年度)</p>
<p>水道給水量</p>  <p>1日当たり8,603.21m³ (令和2年度)</p>	<p>ごみの収集量</p>  <p>1日に可燃物17.13t・不燃物3.72t (令和2年度)</p>	<p>し尿処理量</p>  <p>1日に4.95kl(令和2年度)</p>
<p>火災発生件数</p>  <p>1日に0.01件(令和2年次)</p>	<p>救急出動件数</p>  <p>1日に3.35件(令和2年次)</p>	<p>交通事故発生件数</p>  <p>1日に0.07件(令和2年次)</p>
<p>刑法犯罪件数</p>  <p>1日に0.22件(令和2年次)</p>	<p>阪急電鉄水無瀬駅乗降客数</p>  <p>1日当たり10,036人 (令和2年次)</p>	<p>JR島本駅乗車人員数</p>  <p>1日当たり6,764人 (令和2年度)</p>



人口ピラミッド

(令和3年4月1日)



凡 例

- 1 統計表は、特別な注釈がない場合すべて島本町を区域としたものです。
- 2 資料は、官公庁、庁内各部課室ならびに民間諸団体などの報告によるもの、または本町において直接調査収集したものです。
- 3 資料の出所先は、各表の下部に掲げました。なお、報告書などによるものは書名を記名しました。
- 4 統計表中説明を要する箇所は脚注をし、数値の単位については、各表の上部右端に注記しましたが、一見して明らかなものは省略しました。
- 5 調査資料の時点・期間については、原則として各表の上部右端に注記しましたが、本表中の年次、年度、年月日は次のとおりです。
 - 年 次……………暦年(1月～12月)
 - 年 度……………会計年度(4月～翌年3月)
 - 年月日……………記載期日を現在とする
- 6 数値の単位未満は、四捨五入を原則としています。したがって、合計と内訳の数値とは一致しない場合があります。
- 7 統計表中の符号の用法は、次のとおりです。
 - 「－」……………調査なし
 - 「…」……………資料なしまたは不詳・不明
 - 「△」……………減少
 - 「X」……………該当数字の公表を差し控えたもの
- 8 本書に収録した資料について、さらに詳細な数字が必要なとき、あるいは疑義のある場合は、統計表中の資料出所機関、または本町総務部総務・債権管理課に照会してください。

総 目 次

第1章	土 地 ・ 気 象	1
第2章	人 口	5
第3章	国 勢 調 査	10
第4章	産 業	18
第5章	運 輸	21
第6章	上 下 水 道	22
第7章	土 木 ・ 建 設	24
第8章	社 会 福 祉	26
第9章	保 健 ・ 衛 生 ・ 環 境	31
第10章	教 育 ・ 文 化	33
第11章	警 察 ・ 消 防	39
第12章	行 財 政	41
第13章	そ の 他	47

目 次

第1章 土地・気象

1 島本町の位置、面積	1
2 役場の位置	1
3 町丁字別面積	1
4 都市計画区域・用途地域面積	2
5 土地評価総地積	2
6 気象概況	3
(1) 気象概況	3
(2) 月別降雨量	3
(3) 日・時間別最大降雨量	4

第2章 人 口

1 人口の推移	5
2 町丁字別世帯数・人口の推移	6
3 年齢別、男女別人口	8
4 高齢化率の推移	9
5 住民人口動態	9
6 外国人住民人口	9
7 本籍数・本籍人口と戸籍届出件数	9

第3章 国勢調査

1 国勢調査人口の推移	10
2 年齢別人口の推移	11
3 年齢(各歳)、男女別人口	12
4 人口の高齢化率の推移	13
5 流動人口、昼間人口の推移	13
6 流入、流出人口の推移(15歳以上就業者数及び15歳以上通学者数)	14
7 北大阪地域別人口の推移	15
8 産業(大分類)別15歳以上就業者数の推移	17

第4章 産 業

1 産業(大分類)別事業所数、従業者数の推移	18
2 産業(中分類)別事業所数、従業者数の推移	19
3 卸売業・小売業の事業所数、従業者数、年間商品販売額	19
4 農家数の推移	20
5 経営耕地面積の推移	20
6 農地転用等の状況	20

第5章 運輸

1 阪急電鉄水無瀬駅乗降客数	21
2 JR山崎駅乗車人員数	21
3 JR島本駅乗車人員数	21
4 軽自動車等の課税台数	21

第6章 上下水道

1 上水道の給水状況	22
2 口径別給水量	22
3 配水管布設状況	22
4 水量の状況	22
5 下水道整備の状況	23

第7章 土木・建設

1 町道の状況	24
2 国道、府道の状況	24
3 高速自動車国道の状況	24
4 橋梁の状況	24
5 公園の状況	25
6 町営住宅の状況	25

第8章 社会福祉

1 国民年金の加入状況	26
2 国民健康保険の加入状況	26
3 国民健康保険の給付状況	26
4 後期高齢者医療の加入状況	27
5 介護保険被保険者の状況	27
6 要支援・要介護認定者等の状況	27
7 介護保険サービス受給者等の状況	27
8 老人福祉法に基づく措置人員と措置費	28
9 障害者手帳の交付状況	28
10 生活保護の状況	29
11 保育所（園）・認定こども園・小規模保育事業所の状況	30
12 年齢別保育人員	30

第9章 保健・衛生・環境

1	高槻島本夜間休日応急診療所の町民利用状況	31
2	大阪府三島救命救急センターの町民利用状況	31
3	医療施設の状況	31
4	予防接種の接種者数	31
5	ごみ収集状況	32
6	し尿・浄化槽汚泥の処理状況	32
7	北大阪地域の光化学スモッグ情報発令状況	32

第10章 教育・文化

1	幼稚園の園児数、学級数、教員数の状況	33
2	小学校の児童数、学級数、教職員数の状況	33
3	中学校の生徒数、学級数、教職員数の状況	33
4	学校体育施設（学校開放事業）の利用状況	34
5	町立体育館の利用状況	34
6	町立キャンプ場の利用状況	34
6	水無瀬川緑地公園スポーツ広場使用受付件数	34
7	町立図書館の蔵書冊数	35
(1)	分類別冊数	35
(2)	分類別視聴覚資料点数	35
8	町立図書館の貸出状況	35
9	町立歴史文化資料館の使用状況	36
10	ふれあいセンターの利用申込み状況	36
11	人権文化センターの利用状況	37
12	指定文化財等一覧表	38

第11章 警察・消防

1	刑法犯罪の発生状況	39
2	交通事故の発生状況	39
3	町管理防犯灯の設置状況	39
4	火災発生状況	39
5	火災による損害状況	40
6	救急出動状況	40
7	消防団の人員、設備	40

第12章 行 財 政

1	会計科目別決算状況	41
2	普通会計性質別歳出状況	43
3	水道事業会計決算状況	43
4	下水道事業会計決算状況	43
5	町税の決算状況	43
6	行政機構図	44
7	町職員数	45
8	選挙人名簿登録者数（定時登録）	45
9	選挙の投票状況	46

第13章 そ の 他

1	歴代町長	47
2	歴代助役・副町長	47
3	歴代収入役	48
4	歴代議長	49
5	歴代副議長	50

	主な官庁他	52
--	-------	----

大阪府管内図

