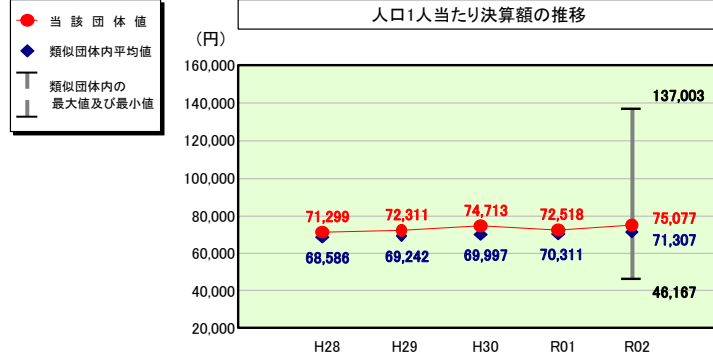


(4)-2 市町村経常経費分析表(普通会計決算)

令和2年度

大阪府島本町

人件費及び人件費に準ずる費用の分析



人件費及び人件費に準ずる費用

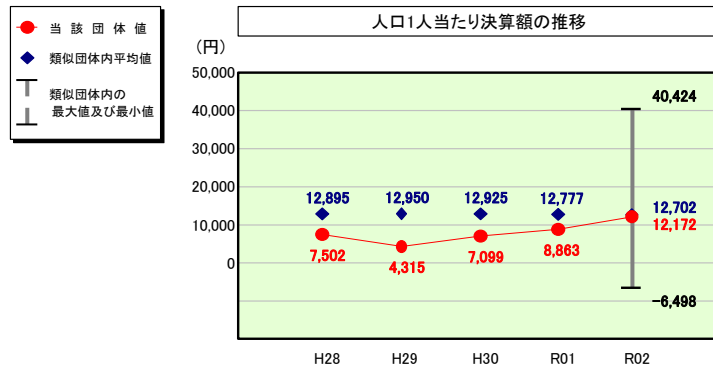
項目	当該団体決算額 (千円)	人口1人当たり決算額		
		当該団体 (円)	類似団体平均 (円)	対比 (%)
人件費	2,389,189	74,859	63,681	17.6
一部事務組合負担金(補助費等)	680	21	8,003	▲99.7
公営企業(法適)等に対する繰出し(補助費等)	-	-	360	-
公営企業(法適)等に対する繰出し(投資及び出資金・貸付金)	-	-	18	-
公営企業(法非適)等に対する繰出し(繰出金)	87,991	2,757	2,539	8.6
事業費支弁に係る職員の人件費(投資的経費)	41,811	1,310	1,117	17.3
▲退職金	▲123,516	▲3,870	▲4,412	▲12.3
合計	2,396,155	75,077	71,307	5.3

参考

項目	当該団体	類似団体平均	対比(差引)
人口1,000人当たり職員数(人)	7.30	6.49	0.81
ラスパイレース指数	98.1	97.2	0.9

(注) 人口については、各調査対象年度の1月1日現在の住民基本台帳に登録されている人口に基づいている。

公債費及び公債費に準ずる費用の分析

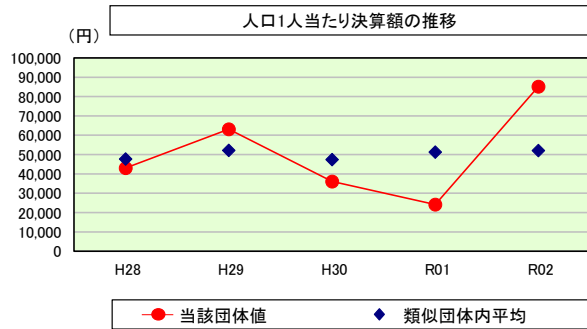


公債費及び公債費に準ずる費用(実質公債費比率の構成要素)

項目	当該団体決算額 (千円)	人口1人当たり決算額		
		当該団体 (円)	類似団体平均 (円)	対比 (%)
元利償還金の額(繰上償還額等を除く)	1,162,883	36,436	31,105	17.1
積立不足額を考慮して算定した額	-	-	-	-
満期一括償還地方債の一年当たりの元金償還金に相当するもの(年度割相当額)	-	-	0	-
公営企業に要する経費の財源とする地方債の償還の財源に充てたと認められる繰入金	301,238	9,438	8,747	7.9
一部事務組合等の起こした地方債に充てたと認められる補助金又は負担金	-	-	2,193	-
公債費に準ずる債務負担行為に係るもの	32	1	863	▲99.9
一時借入金利子(同一団体における会計間の現金運用に係る利子は除く)	-	-	1	-
▲特定財源の額	▲314,893	▲9,866	▲3,092	219.1
▲地方債に係る元利償還金及び準元利償還金に要する経費として普通交付税の額の算定に用いる基準財政需要額に算入された額	▲760,784	▲23,837	▲27,116	▲12.1
合計	388,476	12,172	12,702	▲4.2

※令和3年度中に市町村合併した団体で、合併前の団体ごとの決算に基づく実質公債費比率を算出してない団体については、グラフを表記しない。

(参考) 普通建設事業費の分析



普通建設事業費

年度	当該団体決算額 (千円)	人口1人当たり決算額				
		当該団体(円)	増減率(%) (A)	類似団体平均(円)	増減率(%) (B)	(A)-(B)
H28	1,321,032	43,077	▲29.0	47,738	▲4.4	▲24.6
	うち単独分	422,272	13,770	▲48.6	24,937	▲5.5
H29	1,931,007	63,103	46.5	52,191	9.3	37.2
	うち単独分	442,256	14,452	5.0	24,843	▲0.4
H30	1,116,103	36,130	▲42.7	47,387	▲9.2	▲33.5
	うち単独分	841,438	27,239	▲88.5	24,928	0.3
R01	764,125	24,149	▲33.2	51,264	8.2	▲41.4
	うち単独分	413,691	13,074	▲52.0	26,040	4.5
R02	2,719,480	85,207	252.8	52,068	1.6	251.2
	うち単独分	845,526	26,492	102.6	26,936	3.4
過去5年間平均	1,570,349	50,333	38.9	50,130	1.1	37.8
	うち単独分	593,037	19,005	19.1	25,537	0.5