

図書館概要

令和2年度

島本町立図書館

目 次

1	島本町の概要	1
2	沿革	1
3	施設	2
4	コンピュータシステム	2
5	職員	2
6	予算	2
7	各種統計	
	図書館の利用概況 1	3
	図書館の利用概況 2	4
	蔵書点数とグラフ	5
	利用概況とグラフ	5
	登録者の性別・年齢別状況とグラフ	5
	資料分類表	6
	資料分類表グラフ	7
	登録者の地域別状況とグラフ	8
8	北摂地区7市3町図書館広域利用	9
9	相互貸借状況	9
10	町立図書館と学校等との連携	10
11	図書館各種事業	
	図書館主催事業／その他事業	11
	特集企画	12
12	新型コロナウイルス対応	13
13	法令等関係	
	島本町立図書館設置条例	14
	島本町立図書館設置条例施行規則	15～16

島本町立図書館概要

1 島本町の概要

島本町は、大阪府の最北東端に位置し、北東を京都府、西を高槻市、東を枚方市に接し、町域は東西約3.3km、南北8.9kmと細長い形状となっています。

面積 16.81 平方キロメートル

人口 31,937 人（令和3年3月31日現在）

2 沿革

昭和48年1月	教育委員会社会教育課中央公民館図書室として発足
昭和53年9月	町立図書館開設（広瀬三丁目）
平成6年4月	町立図書館資料選定協議会設置
平成8年7月	町立図書館条例、同施行規則施行
平成8年7月	町立図書館移転（島本町ふれあいセンター4階）
平成8年7月	「おはなし会」開始
平成8年11月	リサイクルブックフェア開始
平成9年4月	「わくわくかみしばい」開始
平成10年4月	資料貸出期間の延長、貸出冊数の増等実施
平成10年4月	小学校への図書直接貸出の開始
平成12年2月	インターネットHP開設
平成12年11月	「としょかんまつり」開始（おはなし会、リサイクルブックフェアなど）
平成12年11月	館内コンサート開始
平成13年4月	図書館電算システム更新
平成13年4月	祝祭日開館開始
平成13年4月	町立図書館懇話会の設置
平成14年4月	「出会いの絵本」（ブックスタート）事業開始
平成14年8月	ふれあいセンター移館後、入館者100万人突破
平成16年4月	第2・4火曜日開館開始
平成16年7月	江川地区直接貸出開始
平成16年10月	教育委員会生涯学習課に所管変更
平成17年4月	「子ども読書活動優秀実践図書館文部科学大臣表彰」受賞
平成19年4月	図書館電算システム更新
平成19年8月	「島本町子ども読書活動推進計画」策定
平成19年9月	パソコン・携帯電話からの資料予約等受付開始
平成20年8月	ふれあいセンター移館後、入館者200万人突破
平成21年2月	ふれあいセンター移館後、貸出数500万点突破
平成22年4月	おはなし会を、月2回開催から毎週土曜日開催
平成22年7月	本の修理ボランティア発足、月1回開催
平成23年12月	人権文化センターで図書等返却受付開始
平成24年7月	島本町立図書館資料収集方針一部改正
平成24年12月	島本町立図書館懇話会設置要綱廃止（附属機関の見直し）
平成25年3月	図書館電算システム更新
平成25年4月	やまぶき園通所者の「おはなし会」開始
平成26年2月	「第2次島本町子ども読書活動推進計画」策定
平成26年4月	歴史文化資料館で図書等返却受付開始
平成28年1月	「赤ちゃんタイム」開始
平成29年3月	国立国会図書館 図書館向けデジタル化資料送信サービス開始
平成29年7月	北摂7市3町公立図書館広域利用開始
平成30年3月	図書館電算システム更新
平成30年6月	大阪北部地震発生。被災休館(6/18～7/9)
平成31年3月	「島本町子ども読書活動推進方針」策定
令和2年2月	大阪府立図書館本のメール予約受付開始

3 施設

島本町立図書館（島本町ふれあいセンター4階）	955 平方メートル
フロア	762 平方メートル
書庫	96 平方メートル
事務室	97 平方メートル
所蔵能力	10 万点

4 コンピュータシステム

（平成30年3月16日更新）

業務サーバー	PRIMERGY TX2540 M1	1台
Webサーバー	PRIMERGY TX1330 M3	1台
DNS/メールサーバー	PRIMERGY TX1330 M3	1台
業務端末（デスクトップ）	ESPRIMO D556/R	7台
業務端末（ノートブック）	LIFEBOOK A577/R	3台
OPAC端末	ESPRIMO D556/R	3台
利用者インターネット端末	ESPRIMO D556/R	2台
ハンディターミナル		2台

5 職員（令和3年4月1日現在）

職員数 18名 （内訳：職員 4名 会計年度任用職員 14名）

6 予算

島本町立図書館図書費経年比較

単位:千円

	平成23年度	平成24年度	平成25年度	平成26年度	平成27年度
一般会計	9,297,000	11,385,000	8,956,000	10,444,000	11,700,000
図書館費	31,779	29,594	31,294	33,360	33,569
うち図書資料費 (雑誌含む。)	10,488	11,443	11,443	11,443	11,457

(うち図書購入費)	8,000	9,000	9,000	9,000	9,000
(本・CD・DVD等)					

	平成28年度	平成29年度	平成30年度	令和元年度	令和2年度
一般会計	10,516,000	11,380,000	11,069,000	11,529,000	13,176,000
図書館費	34,596	35,366	37,173	36,679	40,289
うち図書資料費 (雑誌・新聞含む。)	11,457	11,457	11,650	11,661	11,657

(うち図書購入費)	9,000	9,000	9,000	9,000	9,000
(本・CD・DVD等)					

7 各種統計

図書館の利用概況 1

令和3年3月31日現在

	平成23年度	平成24年度	平成25年度	平成26年度	平成27年度	平成28年度	平成29年度	平成30年度	令和元年度	令和2年度
資料総数 (点)	98,583	98,437	99,755	99,000	100,747	101,142	101,982	102,868	104,548	106,253
図書 (冊)	90,261	90,600	91,679	90,870	92,627	92,898	93,833	94,551	96,087	97,695
うち児童書 (冊)	30,511	30,561	30,899	30,669	31,029	31,189	31,498	31,423	32,416	32,826
視聴覚資料 (点)	8,322	7,837	8,076	8,130	8,120	8,244	8,149	8,317	8,461	8,558
雑誌種数 (点)	183	192	187	174	175	176	181	168	169	169
貸出数 (点)	384,604	369,527	366,106	341,158	338,653	334,431	326,404	305,049	306,885	279,914
うち児童書 (冊)	111,224	108,730	107,443	100,996	101,621	107,771	111,088	109,623	112,364	103,500
うち視聴覚資料 (点)	40,087	34,000	33,790	30,991	30,129	28,597	29,175	23,209	22,542	18,471
予 約 (件)	22,108	23,080	24,284	23,352	23,816	25,102	24,573	26,206	31,217	38,214
相互貸借 (借受・貸出) (件)	2,199	2,588	2,389	2,504	2,689	2,843	2,415	2,738	3,098	3,133
ブックポスト利用数 (件)	—	—	—	51,509	49,471	50,662	53,524	56,830	52,902	44,481
開館日 (日)	294	289	294	294	296	295	290	275	292	267
入館者数 (人)	154,658	148,051	147,179	137,274	141,354	136,992	133,226	121,400	125,085	97,588
貸出人数 (人)	87,777	84,446	86,247	80,634	79,469	76,905	75,245	69,164	70,117	63,141
登録者数 (人)	13,574	14,641	15,692	16,524	17,242	17,968	13,124	12,749	12,444	13,285
人 口 (人)	30,580	30,908	30,711	30,659	30,658	30,620	30,605	31,167	31,774	31,937

月別

図書館の利用概況 2 (月別、曜日別)

令和3年3月31日現在

		4月	5月	6月	7月	8月	9月	10月	11月	12月	1月	2月	3月	計
入館者数	(人)	1,981	2,372	7,507	9,201	9,863	9,102	9,688	9,448	8,406	9,520	9,889	10,611	97,588
	(率)	2.0%	2.4%	7.7%	9.4%	10.1%	9.3%	9.9%	9.7%	8.6%	9.8%	10.2%	10.9%	100.0%

利用資格		4月	5月	6月	7月	8月	9月	10月	11月	12月	1月	2月	3月	計	1日の平均
貸出利用者数 (人)	(個人)	1,642	2,133	4,931	5,631	6,399	5,863	5,624	5,717	5,122	5,511	5,776	5,729	60,078	225.0
	(団体)	104	24	39	25	21	36	51	41	81	71	36	24	553	2.1
	(広域)	10	34	163	177	218	192	199	214	188	198	265	233	2,091	7.8
	(相貸)	8	17	57	47	35	33	40	26	25	45	39	47	419	1.6
合計		1,764	2,208	5,190	5,880	6,673	6,124	5,914	5,998	5,416	5,825	6,116	6,033	63,141	236.5
貸出冊数	(個人)	5,522	9,131	22,257	24,508	28,334	24,856	24,911	26,352	23,889	25,602	25,926	25,290	266,578	998.4
	(団体)	1,697	116	209	173	148	273	318	376	443	570	247	201	4,771	17.9
	(広域)	28	149	599	636	811	747	772	815	716	807	997	895	7,972	29.9
	(相貸)	11	24	78	72	50	56	51	35	36	62	56	62	593	2.2
合計		7,258	9,420	23,143	25,389	29,343	25,932	26,052	27,578	25,084	27,041	27,226	26,448	279,914	1048.4
貸出率		2.6%	3.4%	8.3%	9.1%	10.5%	9.3%	9.3%	9.8%	9.0%	9.6%	9.7%	9.4%	100.0%	—

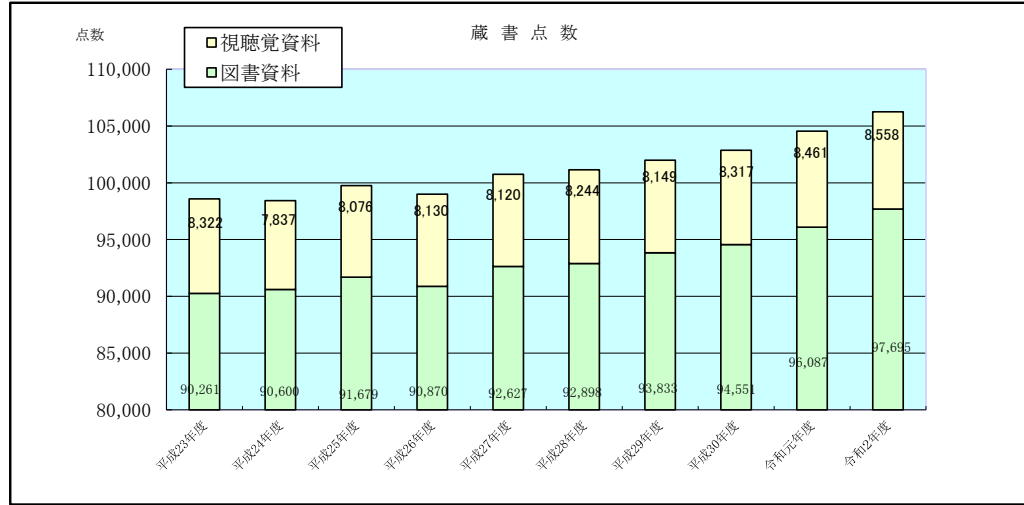
曜日別

		月	火	水	木	金	土	日	計	
貸出数	(個人)	人数	92	8,653	7,266	7,410	7,097	13,713	15,847	60,078
		冊数	329	35,180	29,256	29,964	28,620	67,492	75,737	266,578
	(団体)	人数	1	86	117	95	98	78	78	553
		冊数	1	981	885	769	646	777	712	4,771
	(広域)	人数	0	272	304	171	182	539	623	2,091
		冊数	0	1,025	1,161	604	680	2,132	2,370	7,972
	(相貸)	人数	0	9	336	57	7	7	3	419
		冊数	0	16	478	76	10	9	4	593
合計		人数	93	9,020	8,023	7,733	7,384	14,337	16,551	63,141
		冊数	330	37,202	31,780	31,413	29,956	70,410	78,823	279,914
貸出率	人数	0.1%	14.3%	12.7%	12.3%	11.7%	22.7%	26.2%	100.0%	
	冊数	0.1%	13.3%	11.4%	11.2%	10.7%	25.1%	28.2%	100.0%	

蔵書点数(再掲)

令和3年3月31日現在

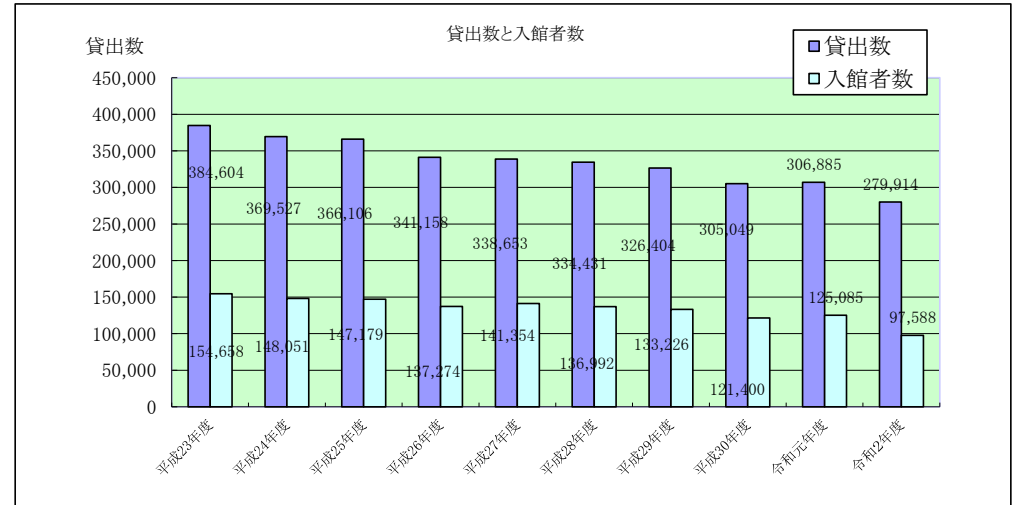
	平成23年度	平成24年度	平成25年度	平成26年度	平成27年度	平成28年度	平成29年度	平成30年度	令和元年度	令和2年度
資料総数	98,583	98,437	99,755	99,000	100,747	101,142	101,982	102,868	104,548	106,253
図書資料	90,261	90,600	91,679	90,870	92,627	92,898	93,833	94,551	96,087	97,695
視聴覚資料	8,322	7,837	8,076	8,130	8,120	8,244	8,149	8,317	8,461	8,558



利用概況(再掲)

令和3年3月31日現在

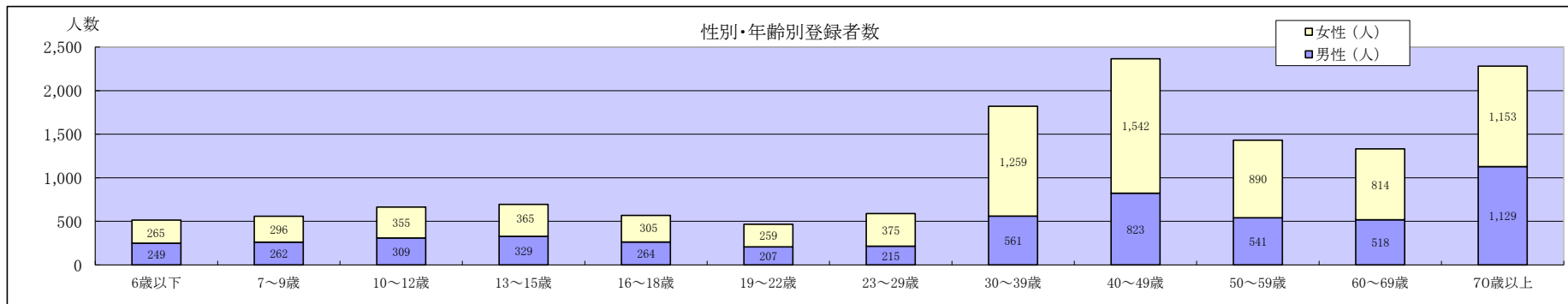
	平成23年度	平成24年度	平成25年度	平成26年度	平成27年度	平成28年度	平成29年度	平成30年度	令和元年度	令和2年度
貸出数	384,604	369,527	366,106	341,158	338,653	334,431	326,404	305,049	306,885	279,914
入館者数	154,658	148,051	147,179	137,274	141,354	136,992	133,226	121,400	125,085	97,588



登録者の性別・年齢別状況

令和3年3月31日現在

	6歳以下	7～9歳	10～12歳	13～15歳	16～18歳	19～22歳	23～29歳	30～39歳	40～49歳	50～59歳	60～69歳	70歳以上	合計
男性(人)	249	262	309	329	264	207	215	561	823	541	518	1,129	5,407人
女性(人)	265	296	355	365	305	259	375	1,259	1,542	890	814	1,153	7,878人
合計(人)	514	558	664	694	569	466	590	1,820	2,365	1,431	1,332	2,282	13,285人



資料分類表

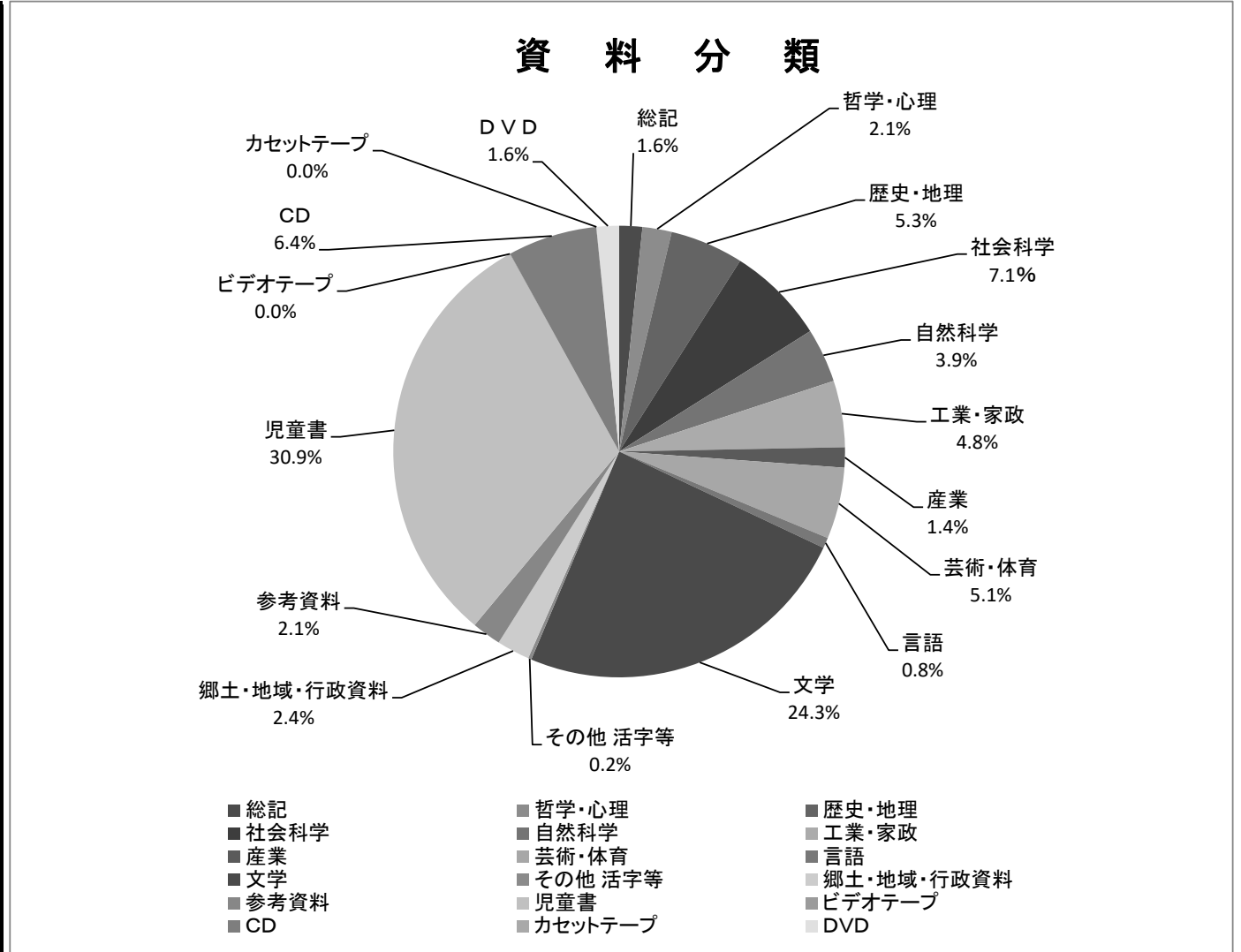
令和3年3月31日現在

区 分	平成23年度	平成24年度	平成25年度	平成26年度	平成27年度	平成28年度	平成29年度	平成30年度	令和元年度	令和2年度
図書資料合計	冊 90,261	冊 90,600	冊 91,679	冊 90,870	冊 92,627	冊 92,898	冊 93,833	冊 94,551	冊 96,087	冊 97,695
一般書小計	55,629	55,804	56,501	55,889	57,195	57,256	57,746	58,560	59,029	60,139
総記	1,574	1,529	1,516	1,555	1,651	1,643	1,674	1,676	1,714	1,753
哲学・心理	1,928	1,916	1,949	1,996	2,130	2,062	2,079	2,093	2,174	2,223
歴史・地理	5,337	5,463	5,566	5,615	5,640	5,525	5,428	5,602	5,556	5,581
社会科学	6,923	6,912	6,871	6,776	7,184	7,225	7,276	7,324	7,384	7,496
自然科学	3,352	3,392	3,467	3,480	3,634	3,735	3,869	4,036	4,127	4,130
工業・家政	4,657	4,690	4,708	4,618	4,732	4,778	4,851	4,931	5,025	5,061
産 業	1,223	1,199	1,244	1,245	1,310	1,375	1,444	1,480	1,482	1,535
芸術・体育	5,384	5,271	5,380	5,310	5,369	5,462	5,370	5,359	5,301	5,433
言 語	670	666	690	663	674	686	693	748	786	803
文 学	24,160	24,450	24,817	24,352	24,550	24,434	24,773	25,072	25,239	25,873
その他(大活字、点字)	421	316	293	279	321	331	289	239	241	251
郷土・地域・行政資料	1,862	1,924	1,970	2,036	2,109	2,157	2,244	2,362	2,421	2,501
参 考 資 料	2,259	2,311	2,309	2,276	2,294	2,296	2,345	2,206	2,221	2,229
児 童 書	30,511	30,561	30,899	30,669	31,029	31,189	31,498	31,423	32,416	32,826
視聴覚資料合計	点 8,322	点 7,837	点 8,076	点 8,130	点 8,120	点 8,244	点 8,149	点 8,317	点 8,461	点 8,558
ビデオテープ	782	435	433	184	43	41	41	40	40	40
C D	6,401	6,446	6,526	6,700	6,729	6,783	6,625	6,712	6,774	6,799
カセットテープ	429	72	71	53	33	32	32	32	32	32
DVD等	710	884	1,046	1,193	1,315	1,388	1,451	1,533	1,615	1,687
資料総数	点 98,583	点 98,437	点 99,755	点 99,000	点 100,747	点 101,142	点 101,982	点 102,868	点 104,548	点 106,253

資料分類表グラフ

資料分類表グラフ(再掲)

区分	令和2年度	率
総記	1,753	1.6%
哲学・心理	2,223	2.1%
歴史・地理	5,581	5.3%
社会科学	7,496	7.1%
自然科学	4,130	3.9%
工業・家政	5,061	4.8%
産業	1,535	1.4%
芸術・体育	5,433	5.1%
言語	803	0.8%
文学	25,873	24.3%
その他 活字等	251	0.2%
郷土・地域・行政資料	2,501	2.4%
参考資料	2,229	2.1%
児童書	32,826	30.9%
ビデオテープ	40	0.0%
CD	6,799	6.4%
カセットテープ	32	0.0%
DVD	1,687	1.6%
計	106,253	100.0%

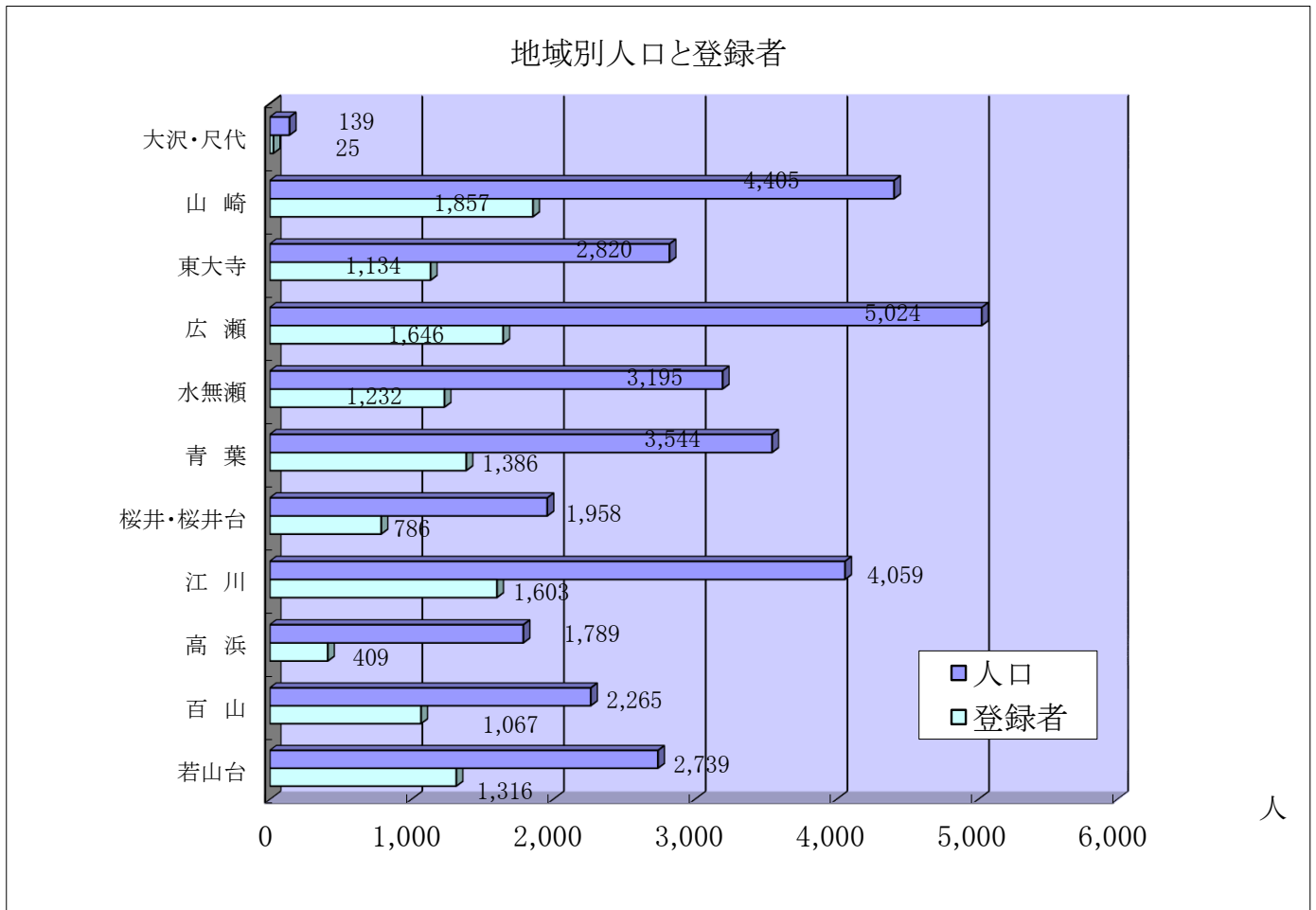


登録者の地域別状況とグラフ

登録者の地域別状況

令和3年3月31日現在

地域	人口 (人)			登録者数 (人)			登録率 (%)		
	男性	女性	人口	男性	女性	登録者	男性	女性	登録率
大沢・尺代	63	76	139	9	16	25	14.3	21.1	18.0
山 崎	2,111	2,294	4,405	786	1,071	1,857	37.2	46.7	42.2
東大寺	1,347	1,473	2,820	452	682	1,134	33.6	46.3	40.2
広 瀬	2,369	2,655	5,024	648	998	1,646	27.4	37.6	32.8
水無瀬	1,452	1,743	3,195	494	738	1,232	34.0	42.3	38.6
青 葉	1,674	1,870	3,544	569	817	1,386	34.0	43.7	39.1
桜井・桜井台	947	1,011	1,958	328	458	786	34.6	45.3	40.1
江 川	1,855	2,204	4,059	631	972	1,603	34.0	44.1	39.5
高 浜	852	937	1,789	154	255	409	18.1	27.2	22.9
百 山	1,159	1,106	2,265	436	631	1,067	37.6	57.1	47.1
若山台	1,316	1,423	2,739	565	751	1,316	42.9	52.8	48.0
島本町合計	15,145	16,792	31,937	5,072	7,389	12,461	33.5	44.0	39.0
京都府				27	49	76			
大阪府				43	23	66			
高槻市				254	413	667			
その他				11	4	15			
島本町を除く合計				335	489	824			
団体等						145			
総 計				5,407	7,878	13,430			



8 北摂地区7市3町図書館広域利用

	島本町が他市町利用者へ 貸し出したもの				島本町民が他市町から 借り受けたもの			
	令和元年度		令和2年度		令和元年度		令和2年度	
	人	冊	人	冊	人	冊	人	冊
高槻市	2,226	8,302	2,069	7,881	1,448	3,464	903	2,447
茨木市	28	114	21	90	176	705	112	421
摂津市	3	8	1	1	13	18	5	10
吹田市	5	14	0	0	6	13	12	57
豊中市	7	16	0	0	2	10	0	0
池田市	0	0	0	0	0	0	1	1
箕面市	0	0	0	0	1	3	0	0
能勢町	0	0	0	0	0	0	0	0
豊能町	0	0	0	0	0	0	0	0
合 計	2,269	8,454	2,091	7,972	1,646	4,213	1,033	2,936

9 相互貸借状況（令和2年度）

	相 手 先	資料冊数
借受	国立国会図書館	3
	大阪府立図書館	1,506
	大阪府立大学図書館	1
	府内他図書館	1,096
	府外図書館	15
	計	2,621
貸出	府 内	511
	府外図書館	1
	計	512

10 町立図書館と学校等との連携（令和2年4月～令和3年3月）

小・中学校初任者研修社会体験研修

対 象	実施日等	人数等
第二・第三小学校教諭	8月5日（水）9時～17時15分	2人 （男性1人、女性1人）

小・中学校調べ学習資料貸出冊数（団体貸出）

学校種別	貸出冊数	回数
小 学 校	58冊	5回
中 学 校	198冊	9回
計	256冊	14回

通送便による小・中学校への貸出

学校種別	貸出冊数	回数
小 学 校	45冊	26回
中 学 校	5冊	4回
計	50冊	30回

その他の団体貸出

貸出団体名等	貸出冊数
保育所、幼稚園、PTA サークル、学童保育室、 社会福祉協議会ほか	4,465冊

1.1 図書館各種事業

図書館主催事業

令和2年度

講座等	会場	開催日時	参加者数 (人)
おはなしかい (幼児対象)	図書館内 幼児コーナー	毎週土曜日 11時～11時15分	307
わくわくかみしばい	図書館内 幼児コーナー	毎月第一水曜日 15時30分～15時45分	52
読書オリンピック2020	図書館内	8月1日(土)～3月20日(土) 10時～12時	125
秋の読書週間 大人のおはなし会～ストーリーテリングを 楽しもう～	ふれあいセンター 3階第四学習室	10月17日(土) 13時30分～14時30分	20
図書館たんけんクイズ2020	図書館内	10月17日(土)～11月8日 (日)	131
第38回 読書のための音楽時間～癒しの ひととき～ (1)クラシックギター (2)アイリッシュハーブ	図書館内	10月19日(土) (1)11時～12時 (2)15時～16時	—
ぬいぐるみのおとまりかい	ふれあいセンター 3階第四学習室 及び図書館内	12月12日(土)～12月13日 (日)	10
「なの花のおはなし会」 (大人の方対象のおはなし会)	ふれあいセンター 3階第四学習室	3月13日(土) 13時30分～15時	14

※新型コロナウイルスの感染拡大防止対策のため、「おはなしかい」及び「わくわくかみしばい」は、10月から時間を縮小して再開した。

特集企画

一般

実施月	展示テーマ
4月	—
5月	—
6月	—
7月	—
8月	—
9月	—
10月	心の旅に出よう
	ご存知ですか？里親制度
11月	ようこそ 外国文学の世界へ
12月	島本町関連の著作集めました（町制施行80周年 ～ふるさとに想いをよせて～）
1月	絵本作家の世界
	「和」をたのしむ
2月	目で見える読書
	島本町の学生さんたちのおすすめ図書（おすすめポップとともに）
3月	Think of the Earth 地球の息吹 ～自然を感じてみよう～
	Enjoy Your Home Time
	あなたの備えは大丈夫？防災特集 ～あなたの命を守るのはあなたです～
	3・8国際女性デー HAPPY WOMAN FESTA

児童

実施月	展示テーマ
4月	—
5月	—
6月	—
7月	こわいはなし
	課題図書
8月	おうちじかんをたのしもう
	課題図書
9月	としょかんいんも大すき！みらいにのこしたいじどうしょ
10月	ごかんで感じるおいしさ たべものの本
11月	本を読んでみませんか？ 朝読にぴったり！短編集
12月	クリスマスの本
	仮面ライダーセイバーで楽しむ本の世界
1月	ことしは「うし」どし 牛の出てくる本
2月	10年間、一度も貸出しのなかった本
3月	どうぶつのほん

1.2 新型コロナウイルス対応（令和2年3月以降）

- 3月 4日（水） 一部利用制限開始
書架への立入の禁止や新聞・雑誌の閲覧停止を行う。
貸出は予約本のみとしたため、貸出を希望する場合は予約が必要となる。
歴史文化資料館の休館に伴い、同ブックポストも停止した。
- 4月13日（月） 翌日からの臨時休館に備え、本来休館日であるが、臨時開館する。
- 4月14日（火） 臨時休館（窓口業務停止）
- 4月21日（火） 予約本の自宅配達開始（5月22日（金）まで）
- 5月23日（土） 一部利用制限付きで再開
館内の椅子や閲覧席を撤去し、滞在時間は30分以内とする。
新聞や最新号の雑誌の閲覧、コピー機やインターネット端末の使用を不可とする。
- 6月 9日（火） 一部利用制限付きでの開館を継続
館内の椅子や閲覧席を一部設け、滞在時間は1時間以内とする。
新聞や最新号の雑誌の閲覧、コピー機の使用を再開するが、インターネット端末の使用を不可とする。
- 7月 1日（水） 通常どおり開館する。
ただし、館内の座席数は、通常の半数程度とする。