# 平成２５年度事務事業成果報告書

平成２６年７月

島　　本　　町

# ま　え　が　き

この「事務事業成果報告書」は、地方自治法第２３３条第５項の規定に基づき、平成２５年度各会計の主要な施策の成果の説明資料として、また、各事務事業を説明する参考資料として作成しました。

これは平成２５年度の行財政に関する資料及び過年度の状況を主な内容として収録したものです。

決算審査その他本町の行財政改革のための参考としてご活用いただければ幸いに存じます。

平成２６年７月

島本町長　　川口　　裕

# 目　　次


町の概要

第１　沿革等 …… 2
第２　人口 …… 3
第３　産業別就業者数の推移 …… 6

行政機構 …… 7

総合政策部　人権文化センター、人権推進課、政策推進課、財政課

第１　主要施策に関すること …… 10
第２　人権文化センターに関すること …… 12
第３　人権擁護・平和意識の啓発、同和問題に関する施策に関すること …… 14
第４　男女共同参画に関すること …… 15
第５　個人情報の保護に関すること …… 16
第６　都市計画に関すること …… 17
第７　国土利用計画に関すること …… 21
第８　事務改善提案制度に関すること …… 21
第９　ふるさと島本応援寄附金に関すること …… 21
第１０　町長席に関すること …… 22
第１１　表彰に関すること（職員表彰は除く） …… 22
第１２　財政に関すること …… 23

総務部　総務課、自治・防災課、人事課、税務課

第１　主要施策に関すること …… 38
第２　ふれあいセンターに関すること …… 41
第３　町議会に関すること …… 49
第４　文書管理に関すること …… 49
第５　法規に関すること …… 49
第６　電算に関すること …… 51
第７　財産の総括に関すること …… 52
第８　公用車保有台数に関すること …… 53
第９　工事の検査に関すること …… 53
第１０　競争入札に関すること …… 55
第１１　統計調査に関すること …… 55
第１２　住民自治に関すること …… 56
第１３　広報に関すること …… 59
第１４　要望・苦情等に関すること …… 61
第１５　観光に関すること …… 62
第１６　防災に関すること …… 63
第１７　災害対応に関すること …… 65
第１８　緊急情報に係る連絡及び調整に関すること …… 65
第１９　国民保護計画に関すること …… 66
第２０　人事に関すること …… 66
第２１　人件費に関すること …… 72
第２２　職員研修に関すること …… 74
第２３　職員の福利厚生等に関すること …… 79
第２４　町税に関すること …… 81

民　生　部　福祉保健課、子ども支援課、高齢福祉課、住民課


第１　主要施策に関すること…… 96
第２　社会福祉に関すること…… 100
第３　民生委員児童委員に関すること…… 103
第４　生活保護に関すること…… 104
第５　障害者福祉に関すること…… 106
第６　母子家庭・寡婦・父子家庭の福祉に関すること…… 117
第７　行旅病人及び死亡人に関すること…… 118
第８　医療費助成に関すること…… 118
第９　保健衛生に関すること…… 119
第１０　保育所に関すること…… 128
第１１　地域子育て支援事業に関すること…… 132
第１２　児童虐待の啓発に関すること…… 136
第１３　子育て短期支援事業に関すること…… 137
第１４　各種手当等の状況に関すること…… 138
第１５　年長者福祉に関すること…… 139
第１６　介護保険に関すること…… 143
第１７　国民健康保険に関すること…… 148
第１８　後期高齢者医療に関すること…… 155
第１９　戸籍、住民基本台帳に関すること…… 156
第２０　国民年金に関すること…… 161


都市環境部　都市整備課、環境・産業課


第１　主要施策に関すること…… 164
第２　町営住宅に関すること…… 168
第３　住居表示、道路、公園等に関すること…… 168
第４　宅地開発に関すること…… 170
第５　農林水産に関すること…… 171
第６　商工業の振興に関すること…… 172
第７　消費生活に関すること…… 173
第８　労働に関すること…… 174
第９　農業委員会に関すること…… 174
第１０　交通安全に関すること…… 175
第１１　防犯に関すること…… 177
第１２　ごみに関すること…… 179
第１３　し尿に関すること…… 185
第１４　公害対策に関すること…… 188
第１５　環境保全に関すること…… 199
第１６　緑化に関すること…… 200
第１７　美化に関すること…… 201


上下水道部　業務課、工務課


第１　主要施策に関すること…… 204
第２　大沢地区特設水道施設事業に関すること…… 205
第３　公共下水道事業に関すること…… 205

会　計　課…… 209

議会事務局

第１　議会に関すること…… 212
第２　議員の研修等に関すること…… 216

教育委員会　学校教育課、教育推進課、生涯学習課

第１　主要施策に関すること…… 218
第２　教育委員会に関すること…… 226
第３　児童・生徒・園児及び教職員に関すること…… 228
第４　学校・園施設に関すること…… 230
第５　学校保健・安全に関すること…… 232
第６　学校給食に関すること…… 235
第７　学童保育室に関すること…… 235
第８　特色ある学校づくりに関すること…… 237
第９　教科書に関すること…… 240
第１０　進路に関すること…… 241
第１１　生徒指導上の諸問題に関すること…… 242
第１２　教育センターに関すること…… 243
第１３　社会教育に関すること…… 246
第１４　青少年人権教育に関すること…… 247
第１５　青少年健全育成に関すること…… 249
第１６　文化推進及び文化財保護に関すること…… 253
第１７　歴史文化資料館に関すること…… 255
第１８　生涯学習に関すること…… 256
第１９　図書館に関すること…… 259
第２０　スポーツ振興に関すること…… 262
第２１　ボランティア情報センター事業に関すること…… 265

消防本部　管理課、消防署（警備第一課、警備第二課）

第１　主要施策に関すること…… 268
第２　人事及び組織に関すること…… 269
第３　職員研修に関すること…… 270
第４　消防本部（署）の事業に関すること…… 272
第５　消防団に関すること…… 286

行政委員会事務局

第１　選挙管理委員会に関すること…… 290
第２　監査委員に関すること…… 291
第３　公平委員会に関すること…… 291
第４　固定資産評価審査委員会に関すること…… 291

補助金交付団体に関すること…… 293

施設運営状況に関すること…… 297

工事請負費に関すること…… 299

# 町　の　概　要

# 第１　沿　革　等

## １　沿　　革

明治 22 年（1889 年）４月１日、市制町村制施行の際、大沢・尺代・山崎・東大寺・広瀬・桜井・高浜の各村が合併して島本村になり、農村として開けてきた。その後、大正末期から昭和初期にかけて、サントリー山崎工場や大日本紡績山崎工場が設立され、さらには、新京阪電車（現在の阪急電車）が開業されたことにより人口が急増した。そして、昭和 15 年４月１日に島本町の町制が施行された。戦後、高度経済成長期には企業の進出や住宅開発が進み、まちの姿は農村から近郊都市へと変化した。平成 20 年にはＪＲ島本駅が開業し、現在も京都・大阪間のベッドタウンとして発展を遂げている。

## ２　位　　置

大阪府の北東部に位置し、東は淀川を隔てて枚方市、京都府八幡市と相対し、南及び西は高槻市と、北は京都市、京都府長岡京市及び大山崎町に隣接している。

## ３　地　　勢

地勢は北西部に細長く山岳丘陵の地形をなし、淀川沿いの平坦地に南北に市街地を形成している。天王山と男山とが向かい合っている地狭部において木津川、宇治川、桂川の三川が合流して淀川となる。その右岸側にあり、町域の約 70%は山岳丘陵で占められている。

## ４　歴　　史

後鳥羽上皇がこの地を特に愛でられ水無瀬の里に離宮を造営されるなど、古来多くの人々が住みつき、都を離れた一つの拠点として次第に発展してきた。また、摂津の国に位置し、山城、河内の二国に接していた本町は、京都と瀬戸内海を結ぶ交通の要衝（陸路では西国街道、水路では淀川）として日本の文化史・政治史上に大きな足跡を残した。

特に中世においては南北朝の紛争、近世においては明智光秀と羽柴秀吉の天下分け目の戦いである山崎の合戦、さらに幕末には、佐幕、倒幕の攻防と歴史の展開に大きな役割を演じてきた。

## ５　現　　勢

大阪府と京都府との中間にあり、狭い平坦地をＪＲ東海道本線・新幹線、阪急京都線、国道 171 号、名神高速道路という主要幹線が通っている。したがって交通至便のため、京都・大阪や周辺の衛星都市のベッドタウンとなっている。

## ６　気　　象

本町の気候は太平洋側の気候区に属し、瀬戸内海気候区の東端にあたるため温暖な気候帯にあたり、６月の梅雨期と９月の台風期に降水量が多く、冬の３か月に降水量が著しく少ないことが特色である。同じ町域にあっても北西部の山地では標高と地形環境が異なるために気候にもかなり地域差があり、山地は低地よりも一層気温が低く、そして湿潤である。

# 第２　人　　口

## １　人　　口

町制が施行された昭和 15 年の人口は 6,056 人であったが、その後、昭和 40 年代から昭和 60 年代にかけて住宅開発などにより増加が続き、昭和 62 年には３万人に到達した。特に昭和 43 年から昭和 50 年の７年間は人口急増期にあたり、この間に 8,447 人、年平均約 1,200 人が増加している。その後、増加はゆるやかとなったが、昭和 58 年から昭和 60 年には大規模マンションの建設により、約 3,400 人の増加を示した。昭和 60 年以降は微増ないし横ばい傾向を続けたが、平成 15 年に３万人を割り込んだ。しかし、平成 23 年２月に大規模マンション等の建設により再び３万人を突破し、以後も増加傾向にある。

また、少子高齢化により、高齢者人口が急速に増加しており、高齢化率は上昇を続けている。世帯でみると、ひとり暮らしや核家族化が進み、１世帯当たりの人員も年々減少する傾向にある。

## 2　人口、世帯数、面積

（各年次4月1日現在）

| 区分 | 面積 | 平成24年 世帯数 | 平成24年 人口 男 | 平成24年 人口 女 | 平成24年 人口 合計 | 平成25年 世帯数 | 平成25年 人口 男 | 平成25年 人口 女 | 平成25年 人口 合計 | 平成26年 世帯数 | 平成26年 人口 男 | 平成26年 人口 女 | 平成26年 人口 合計 |
|---|---|---|---|---|---|---|---|---|---|---|---|---|---|
| | ha | 世帯 | 人 | 人 | 人 | 世帯 | 人 | 人 | 人 | 世帯 | 人 | 人 | 人 |
| 大沢 | 455.0 | 8 | 6 | 9 | 15 | 9 | 6 | 9 | 15 | 9 | 6 | 9 | 15 |
| 尺代 | 482.4 | 69 | 79 | 86 | 165 | 66 | 79 | 83 | 162 | 64 | 69 | 79 | 148 |
| 山崎 | 141.1 | | | | | | | | | | | | |
| 山崎一丁目 | 6.1 | 209 | 277 | 266 | 543 | 216 | 293 | 282 | 575 | 218 | 293 | 282 | 575 |
| 〃　二丁目 | 14.1 | 353 | 368 | 432 | 800 | 347 | 364 | 428 | 792 | 345 | 362 | 424 | 786 |
| 〃　三丁目 | 4.9 | 412 | 493 | 520 | 1,013 | 413 | 488 | 509 | 997 | 414 | 476 | 507 | 983 |
| 〃　四丁目 | 9.0 | 732 | 1,011 | 1,032 | 2,043 | 727 | 1,011 | 1,035 | 2,046 | 725 | 1,002 | 1,040 | 2,042 |
| 〃　五丁目 | 21.0 | 97 | 138 | 182 | 320 | 85 | 137 | 174 | 311 | 79 | 127 | 174 | 301 |
| 東大寺 | 76.6 | 24 | 27 | 27 | 54 | 24 | 27 | 28 | 55 | 24 | 23 | 26 | 49 |
| 東大寺一丁目 | 5.8 | 160 | 185 | 201 | 386 | 159 | 188 | 199 | 387 | 166 | 200 | 202 | 402 |
| 〃　二丁目 | 11.0 | 382 | 523 | 554 | 1,077 | 392 | 534 | 577 | 1,111 | 394 | 532 | 585 | 1,117 |
| 〃　三丁目 | 13.3 | 423 | 509 | 599 | 1,108 | 429 | 515 | 607 | 1,122 | 441 | 538 | 636 | 1,174 |
| 〃　四丁目 | 10.1 | 28 | 35 | 39 | 74 | 29 | 38 | 39 | 77 | 30 | 38 | 41 | 79 |
| 広瀬 | 81.6 | 3 | 4 | 2 | 6 | 2 | 3 | 2 | 5 | 3 | 4 | 3 | 7 |
| 広瀬一丁目 | 14.9 | 392 | 436 | 507 | 943 | 408 | 453 | 523 | 976 | 417 | 463 | 547 | 1,010 |
| 〃　二丁目 | 13.2 | 536 | 629 | 675 | 1,304 | 541 | 630 | 674 | 1,304 | 534 | 625 | 668 | 1,293 |
| 〃　三丁目 | 10.2 | 286 | 330 | 371 | 701 | 292 | 333 | 385 | 718 | 286 | 321 | 375 | 696 |
| 〃　四丁目 | 10.0 | 526 | 584 | 634 | 1,218 | 523 | 573 | 634 | 1,207 | 533 | 576 | 624 | 1,200 |
| 〃　五丁目 | 8.1 | 235 | 270 | 300 | 570 | 232 | 258 | 295 | 553 | 246 | 277 | 311 | 588 |
| 水無瀬一丁目 | 7.6 | 256 | 277 | 317 | 594 | 265 | 285 | 323 | 608 | 272 | 297 | 332 | 629 |
| 〃　二丁目 | 10.8 | 1,058 | 1,183 | 1,337 | 2,520 | 1,049 | 1,153 | 1,321 | 2,474 | 1,057 | 1,138 | 1,325 | 2,463 |
| 青葉一丁目 | 6.2 | 468 | 542 | 499 | 1,041 | 464 | 534 | 496 | 1,030 | 416 | 470 | 479 | 949 |
| 〃　二丁目 | 7.5 | 349 | 357 | 421 | 778 | 347 | 353 | 420 | 773 | 341 | 337 | 415 | 752 |
| 〃　三丁目 | 9.7 | 975 | 1,109 | 1,165 | 2,274 | 963 | 1,070 | 1,150 | 2,220 | 949 | 1,032 | 1,125 | 2,157 |
| 桜井 | 51.0 | 4 | 3 | 6 | 9 | 6 | 5 | 10 | 15 | 6 | 11 | 11 | 22 |
| 桜井一丁目 | 5.4 | 190 | 203 | 197 | 400 | 186 | 198 | 197 | 395 | 190 | 187 | 197 | 384 |
| 〃　二丁目 | 16.0 | 53 | 67 | 76 | 143 | 54 | 69 | 76 | 145 | 54 | 69 | 76 | 145 |
| 〃　三丁目 | 15.0 | 54 | 74 | 75 | 149 | 53 | 68 | 72 | 140 | 57 | 74 | 67 | 141 |
| 〃　四丁目 | 9.0 | 180 | 208 | 225 | 433 | 175 | 200 | 219 | 419 | 174 | 195 | 218 | 413 |
| 〃　五丁目 | 8.0 | 179 | 208 | 210 | 418 | 177 | 198 | 208 | 406 | 180 | 204 | 205 | 409 |
| 桜井台 | 12.4 | 150 | 169 | 181 | 350 | 148 | 167 | 179 | 346 | 146 | 165 | 172 | 337 |
| 江川一丁目 | 17.7 | 710 | 657 | 879 | 1,536 | 708 | 650 | 865 | 1,515 | 692 | 621 | 858 | 1,479 |
| 〃　二丁目 | 20.0 | 834 | 1,032 | 1,039 | 2,071 | 996 | 1,230 | 1,300 | 2,530 | 1,005 | 1,270 | 1,310 | 2,580 |
| 高浜 | 17.0 | 2 | | 2 | 2 | 2 | | 2 | 2 | | | | |
| 高浜一丁目 | 11.0 | 140 | 177 | 191 | 368 | 143 | 181 | 192 | 373 | 138 | 174 | 189 | 363 |
| 〃　二丁目 | 10.0 | 255 | 307 | 319 | 626 | 271 | 313 | 327 | 640 | 269 | 305 | 326 | 631 |
| 〃　三丁目 | 7.0 | 61 | 53 | 78 | 131 | 60 | 55 | 69 | 124 | 60 | 55 | 74 | 129 |
| 百山 | 17.0 | 438 | 655 | 597 | 1,252 | 432 | 655 | 597 | 1,252 | 435 | 671 | 598 | 1,269 |
| 若山台一丁目 | 16.3 | 579 | 717 | 792 | 1,509 | 583 | 702 | 764 | 1,466 | 583 | 682 | 746 | 1,428 |
| 〃　二丁目 | 15.0 | 735 | 793 | 843 | 1,636 | 728 | 784 | 838 | 1,622 | 719 | 755 | 811 | 1,566 |
| 合計 | 1,678.0 | 12,545 | 14,695 | 15,885 | 30,580 | 12,704 | 14,800 | 16,108 | 30,908 | 12,671 | 14,644 | 16,067 | 30,711 |
| 内訳　日本人 | | 12,490 | 14,629 | 15,785 | 30,414 | 12,651 | 14,733 | 16,014 | 30,747 | 12,619 | 14,574 | 15,971 | 30,545 |
| 内訳　外国人住民 | | 55 | 66 | 100 | 166 | 53 | 67 | 94 | 161 | 52 | 70 | 96 | 166 |

※平成24年までの外国人住民は、外国人登録数である。

# 島　本　町　人　口　推　移

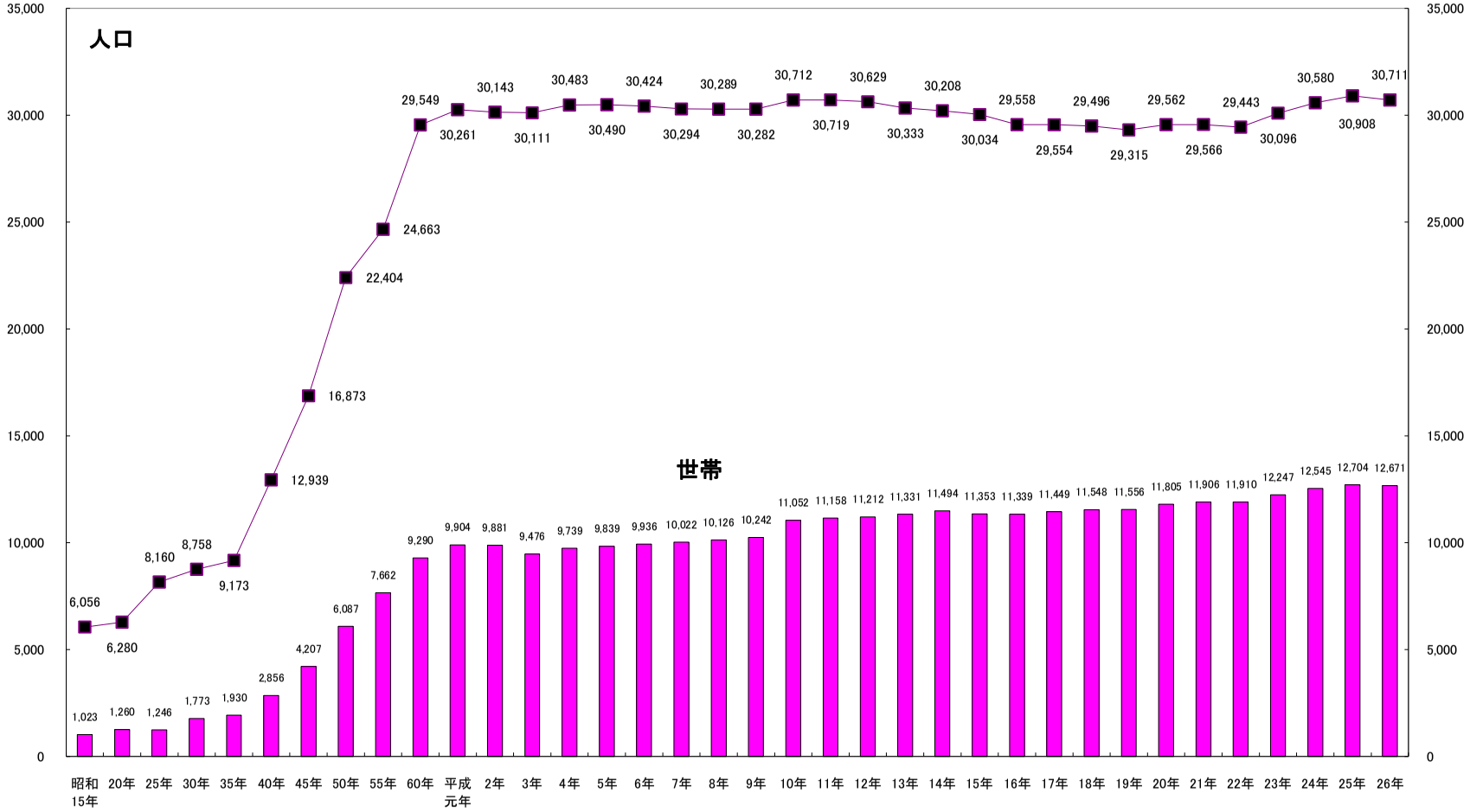


※昭和15年～昭和55年は国勢調査人口、昭和60年以降は４月１日現在の人口
※平成10年からの世帯数については、事業所の寮世帯等を含む

# 第３　産業別就業者数の推移

| 区分／年次 | 総　数 | 第一次産業 | | 第二次産業 | | 第三次産業 | | 産業分類不能分 | |
|---|---|---|---|---|---|---|---|---|---|
| | | 人　数 | 構成比 | 人　数 | 構成比 | 人　数 | 構成比 | 人　数 | 構成比 |
| | 人 | 人 | % | 人 | % | 人 | % | 人 | % |
| 昭和45年 | 8,410 | 314 | 3.7 | 4,317 | 51.3 | 3,774 | 44.9 | 5 | 0.1 |
| 50年 | 10,015 | 168 | 1.7 | 4,221 | 42.2 | 5,603 | 55.9 | 23 | 0.2 |
| 55年 | 10,739 | 135 | 1.3 | 3,759 | 35.0 | 6,825 | 63.5 | 20 | 0.2 |
| 60年 | 12,942 | 121 | 0.9 | 4,056 | 31.4 | 8,671 | 67.0 | 94 | 0.7 |
| 平成2年 | 13,513 | 105 | 0.9 | 4,264 | 31.5 | 9,028 | 66.8 | 116 | 0.9 |
| 7年 | 14,278 | 110 | 0.8 | 4,368 | 30.6 | 9,571 | 67.0 | 229 | 1.6 |
| 12年 | 13,712 | 81 | 0.6 | 3,794 | 27.7 | 9,593 | 69.9 | 244 | 1.8 |
| 17年 | 13,383 | 109 | 0.8 | 3,248 | 24.3 | 9,794 | 73.2 | 232 | 1.7 |
| 22年 | 13,157 | 78 | 0.6 | 3,041 | 23.1 | 9,587 | 72.9 | 451 | 3.4 |

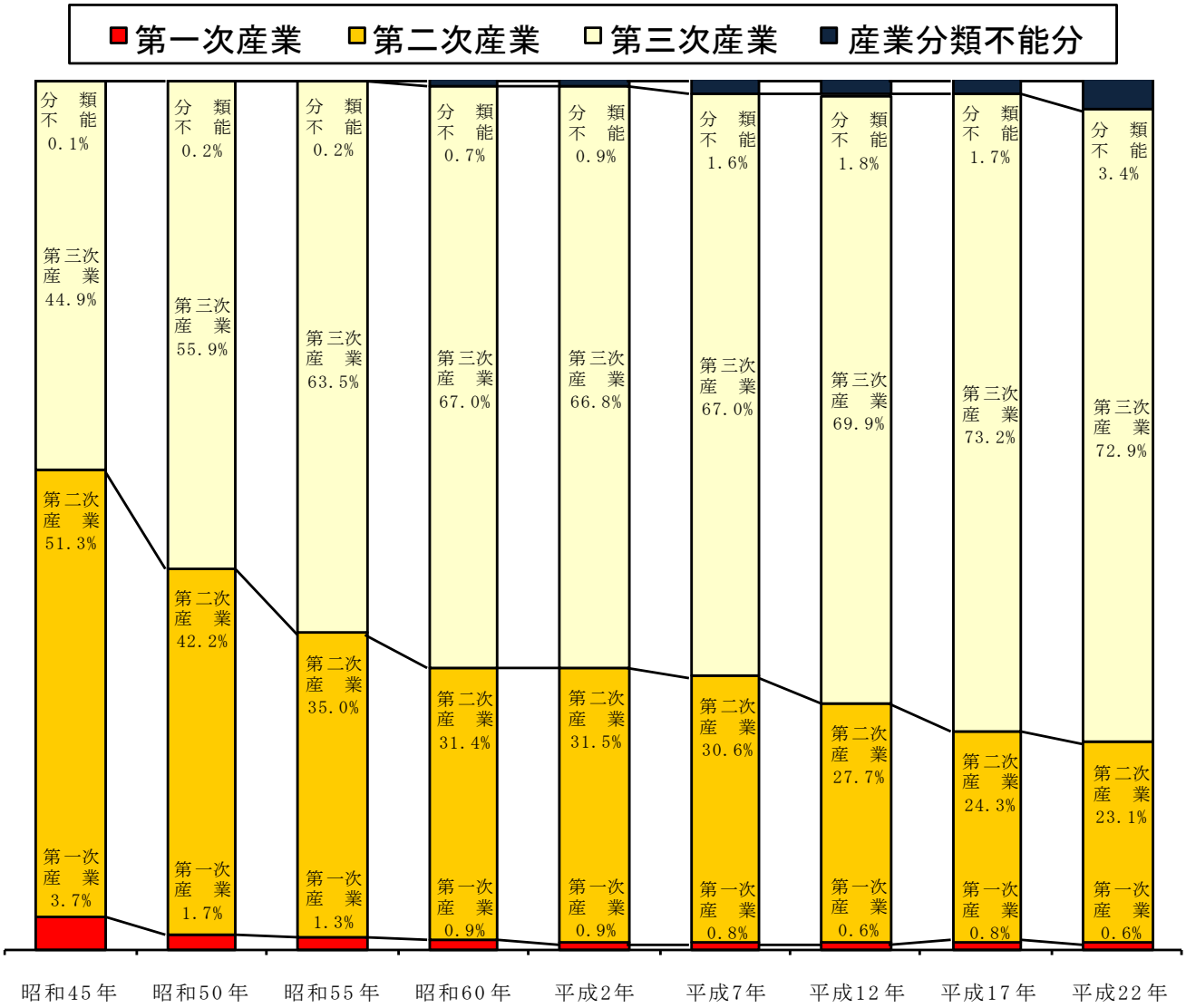


※第一次産業－農業、漁業、林業
※第二次産業－工業、建設業、製造業
※第三次産業－電気ガス水道業、運輸通信業、卸売小売業飲食店、金融保険業、不動産業、サービス業、公務

# 行　政　機　構

島本町行政機構図（平成26年3月31日現在）

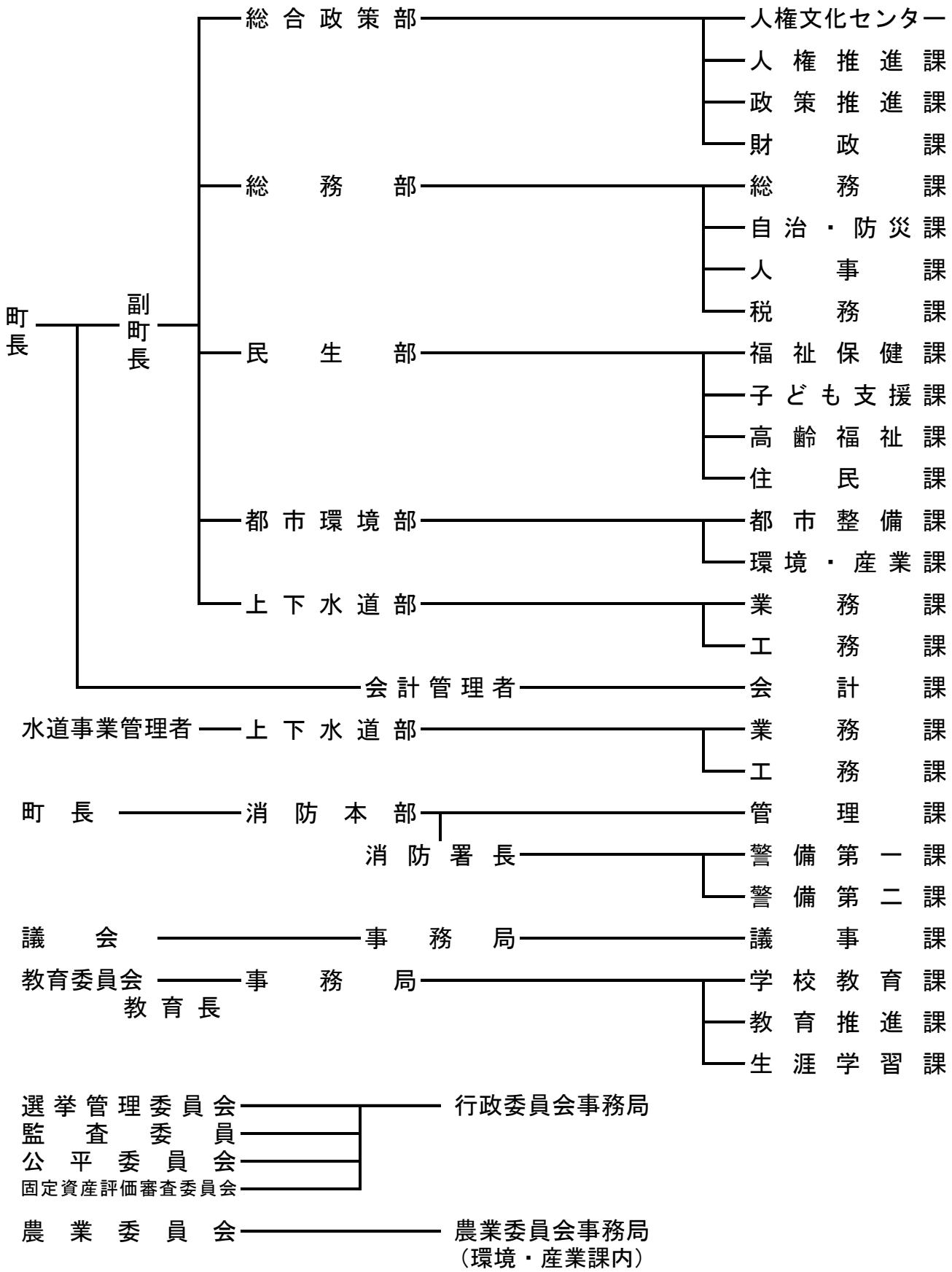

# 総　合　政　策　部

# 第１　主要施策に関すること

| 項　　目 | 主要な施策・事業 | 成　　果 |
|---|---|---|
| 人権文化センターの管理運営 | 人権文化センターの管理運営 | 人権文化に根ざしたまちづくりや住民交流の拠点となる施設として、施設の環境整備に努めるとともに、各種行事や教室事業などを通じて差別や偏見の解消に努めた。<br>また、諸室の貸出により、各種の文化的サークル活動を支援し、地域間の交流の促進に努めた。 |
| | 行政サービスコーナー | 住民票の写し及び記載事項証明書の即日交付、町立図書館の図書及び視聴覚資料の返却受付（ブックポストの設置）を行った。 |
| | 総合生活相談及び人権ケースワーク事業 | 総合生活相談事業を実施し、住民が抱える生活上の不安や悩みの解決援助に努めた。<br>また、人権ケースワーク事業を実施し、人権侵害を受けた、または受ける恐れがある住民が、自らの主体的な判断により課題を解決することができるよう、事案に応じた適切な助言及び情報提供に努めた。 |
| 人権擁護・平和施策 | 人権擁護意識の啓発 | すべての住民の基本的人権が尊重される、差別のない地域社会の醸成に向け、人権啓発推進協議会や人権擁護委員等との協力のもと、12 月の人権週間を中心に各種の啓発活動を展開した。 |
| | 平和施策の推進 | 「核兵器廃絶・平和都市宣言」の趣旨に基づき、啓発活動の実施等を通じ、平和意識の普及・高揚に努めた。 |
| | 同和問題に関する施策 | 大阪府をはじめとする関係機関と連携し、「大阪府部落差別事象に係る調査等の規制等に関する条例」の周知啓発等、課題の解決に向けた取組を行った。 |
| 男女共同参画 | 男女共同参画施策の推進 | 平成 24 年３月に策定した「しまもとスマイルプラン～第２期島本町男女共同参画社会をめざす計画～」に基づき、講座の開催や啓発冊子の作成、相談業務等を通じ、男女共同参画の理解促進、政策・方針決定過程への女性の参画促進、仕事と家事・子育て・介護の両立支援、配偶者からの暴力（ＤＶ：ドメスティック・バイオレンス）防止対策などの施策を推進した。 |
| 個人情報の保護 | 個人情報保護制度の適正運用 | 個人情報保護制度の適正運用を通じ、住民のプライバシー擁護に努めた。 |
| 総合計画 | 第四次島本町総合計画の推進 | 第四次島本町総合計画実施計画の進捗状況の管理を行った。 |
| 主要施策の研究、企画、立案及び調整 | 企業立地の促進 | 島本町企業立地促進条例に基づき、企業立地を促進し、経済の活性化を図ることに努めた。また、「大阪府企業立地促進補助金」の対象とすることにより、一部の事業において奨励措置を拡大した。 |
| | 広域行政の研究 | 「高槻市・島本町広域行政勉強会」において、事業連携ワーキンググループを開催し、高槻市との広域行政のあり方等について調査、研究を行った。 |

| 項　　目 | 主要な施策・事業 | 成　　果 |
| --- | --- | --- |
| 主要施策の研究、企画、立案及び調整 | ふるさと島本応援寄附金（ふるさと納税制度） | ふるさと島本応援寄附金（ふるさと納税制度）について、広報「しまもと」や町及び各関係機関のホームページなどで広く周知した。平成 25 年度は、20 件 271,500 円の寄附をいただいた。 |
| 行政改革の推進 | 公共施設の適正化 | 島本町公共施設適正化調整会議において、公共施設の今後のあり方を検討するとともに、「島本町公共施設適正化基本方針」（案）を作成し、パブリックコメントを実施した。 |
| | 第五次島本町行財政改革プランの推進 | 第五次島本町行財政改革プランの進捗状況の管理を行った。 |
| 都市計画 | 都市計画の変更 | 町役場周辺について、昨今の電力需給問題や町内の企業活動状況等を鑑み、研究機能などの集積を誘導するため、用途地域等の変更を行った。 |
| | ＪＲ島本駅西地区まちづくり活動支援 | ＪＲ島本駅西地区のまちづくりについて、ＪＲ島本駅西土地区画整理準備組合が開催する会議等への支援を行った。 |
| | 若山台調整池雨水調整機能検証業務の実施 | 平成24年８月14日未明に発生した豪雨時の降雨記録等を基に、若山台に設置されている調整池２箇所の雨水調整機能及び高川水路の排水機能の検証を行った。 |
| 行政能率及び事務改善 | 行政評価の実施 | 事務事業評価システムのあり方について、制度見直しの検討を行った。 |
| | 事務改善提案制度の実施 | 平成 25 年度に提案のあった 21 件の提案について、事務改善研究会及び同審査委員会において、慎重に審査を行った。その結果、採用３件、不採用４件、保留 14 件となった。あわせて、審査後の提案の進捗管理を行った。 |
| | 環境マネジメントシステムの運用 | エコオフィス活動を中心として、環境に配慮した取組を推進するとともに、環境マネジメントシステムの自主的な運用を行った。 |
| 地下水の保全に係る調査及び研究 | 地下水観測 | 藤の木公園深井戸・浅井戸、緑地公園観測井において、地下水位の観測を実施した。 |
| 秘書 | 町長の公務日程及び交際費の公表 | 町長の公務日程及び交際費の執行状況を町ホームページに掲載し、公表した。 |
| | 「町長席」の設置 | 原則毎週月曜日に「町長席」を設置し、住民のみなさまと町長が直接対話する機会を設けた。 |

# 第２　人権文化センターに関すること

１　人権文化センター利用状況

| 内　容 ＼ 年度・月 | | H25 年度 | | | | | | | | | | | | | H24 年度 計 |
|---|---|---|---|---|---|---|---|---|---|---|---|---|---|---|---|
| | | 4 月 | 5 月 | 6 月 | 7 月 | 8 月 | 9 月 | 10 月 | 11 月 | 12 月 | 1 月 | 2 月 | 3 月 | **計** | |
| 貸館利用 | 件数 | 56 | 60 | 59 | 56 | 49 | 55 | 63 | 59 | 53 | 51 | 51 | 57 | **669** | 633 |
| | 人員 | 543 | 697 | 692 | 520 | 416 | 501 | 768 | 932 | 682 | 612 | 740 | 779 | **7,882** | 8,070 |
| 人権文化センター主催事業 | 件数 | 39 | 39 | 40 | 45 | 36 | 31 | 38 | 39 | 34 | 27 | 32 | 37 | **437** | 439 |
| | 人員 | 475 | 487 | 477 | 644 | 428 | 3,895 | 423 | 430 | 393 | 206 | 404 | 452 | **8,714** | 9,422 |
| 生涯学習課事業 | 件数 | 9 | 13 | 14 | 14 | 8 | 9 | 18 | 16 | 10 | 6 | 3 | 7 | **127** | 144 |
| | 人員 | 85 | 175 | 170 | 182 | 121 | 110 | 249 | 205 | 153 | 187 | 30 | 61 | **1,728** | 1,566 |
| **合　　計** | **件数** | **104** | **112** | **113** | **115** | **93** | **95** | **119** | **114** | **97** | **84** | **86** | **101** | **1,233** | 1,216 |
| | **人員** | **1,103** | **1,359** | **1,339** | **1,346** | **965** | **4,506** | **1,440** | **1,567** | **1,228** | **1,005** | **1,174** | **1,292** | **18,324** | 19,058 |

２　行政サービスコーナー利用状況

⑴　住民票の写しなどの申請件数

| 内　容 ＼ 年　度 | H25 年度 | H24 年度 |
|---|---|---|
| | 件 | 件 |
| 住民票の写し・記載事項証明書 | **54** | 52 |

⑵　図書などの返却件数

| 内　容 ＼ 年　度 | H25 年度 | H24 年度 |
|---|---|---|
| | 件 | 件 |
| 図　書 | **1,417** | 1,038 |
| 視聴覚資料 | **105** | 97 |
| 計 | **1,522** | 1,135 |

3　各種行事

| 行　事　名 | 開　催　日 | 内　　容 | 参加人数 |
|---|---|---|---|
| 人権ふれあい劇場 | 平成 25. 7. 13 | 近隣地域の親と子の交流の場として、人形劇及び島本の竹を使ったおもちゃづくりを実施した。 | 77 人 |
| ふれあい夜店と人権文化まつり | 平成 25. 9. 7 | 人権・福祉関係団体、人権文化センター利用グループを主体に 29 団体が参加し、人権文化まつり（舞台、展示、参加の各部門）及びふれあい夜店（主として模擬店）を実施した。 | 約 3,500 人 |

4　各種教室

| 教　室　名 | | 開　催　日 | 場　　所 | 回数 | のべ参加人数 |
|---|---|---|---|---|---|
| 「いこいの広場」事業 | 卓球広場 | 毎週月・水・金曜日 | 集会室 | 136 回 | 2,669 人 |
| | 囲碁広場 | 毎週月・木曜日 | 和室 | 90 回 | 719 人 |
| | ダンス広場 | 毎週水曜日 | 集会室 | 26 回 | 164 人 |
| | 絵画広場 | 毎週火曜日 | 集会室 | 33 回 | 467 人 |
| | いきいき百歳体操広場 | 毎週水曜日 | 集会室 | 49 回 | 435 人 |
| | 川柳教室 | 毎月第 2 水曜日 | 生活改善教養室 | 11 回 | 110 人 |
| | カラオケ教室 | 毎月第 2・4 月曜日 | 集会室 | 20 回 | 219 人 |
| 初心者向けパソコン教室 | | 5 月 22 日～ 7 月 31 日の水曜日<br>10 月 9 日～12 月 16 日の水曜日 | 学習室 | 20 回 | 117 人 |
| 籐芸教室 | | 7 月 16 日～ 8 月 27 日の水曜日<br>10 月 8 日～12 月 24 日の水曜日 | 多目的室 | 12 回 | 65 人 |

5　相談事業

| 相　談　名 | 実　施　日　時 | 内　　容 | 相談件数 |
|---|---|---|---|
| 総合生活相談 | 月～金曜日<br>午前 9 時～午後 5 時 30 分 | 住民が抱える生活上の不安や悩みの解決援助を行う。 | 18 件 |
| 人権ケースワーク相談 | 月・水・木曜日<br>午前 9 時～正午 | 人権侵害を受けた、または受ける恐れがある住民が、自らの主体的な判断により課題を解決することができるよう、事案に応じた適切な助言及び情報提供を行う。 | 58 件 |

6　人権文化センター運営委員会

| 回数 | 開　催　日 | 審　議　内　容 |
|---|---|---|
| 1 | 平成 25. 11. 28 | 1. 平成 25 年度島本町立人権文化センター事業報告について<br>2. 平成 26 年度島本町立人権文化センター事業概要等について<br>3. その他 |
| 2 | 平成 26. 3. 27 | 1. 平成 26 年度島本町立人権文化センター運営方針(案)について<br>2. 平成 26 年度島本町立人権文化センターの当初予算について<br>3. 平成 25 年度島本町立人権文化センターの事業報告について<br>4. アンケートの結果について<br>5. その他 |

# 第３　人権擁護・平和意識の啓発、同和問題に関する施策に関すること

「島本町人権擁護に関する基本条例」に基づき、人権意識の普及・高揚、同和問題をはじめとするさまざまな課題の解決に向け、町内外の関係機関・団体と連携して啓発などの施策を推進した。

また、「核兵器廃絶・平和都市宣言」の趣旨に基づき、平和意識の普及・高揚に努めた。

## １　啓発行事

島本町人権啓発推進協議会の役員及び運営委員による企画・運営への参画を得て、共催実施した。

| 行　事　名 | 開　催　日 | 場　　所 | 内　　容 | 参加人数 |
|---|---|---|---|---|
| 人権と平和のつどい | 平成 25. 7.20 | ふれあいセンター<br>ケリヤホール | 東日本大震災で未曾有の大災害を前に困難に立ち向かった人々の姿を描いた映画「遺体・明日への十日間」を上映。 | 257 人 |
| 平和・人権バスツアー | 平成 25. 8.20 | JICA 中部　なごや地球広場（愛知県名古屋市） | 貧困、教育、保健医療、環境等の開発途上国が抱える課題に関する展示の見学や、シリアへの海外派遣を経験した職員からの講義を通じ、平和の大切さと人権尊重の精神を学んだ。 | 29 人 |
| 「いきいきハッピーライフ・こころをつなぐ人間関係づくり講座」 | 平成 25.10. 2 | 人権文化センター<br>集会室 | 大阪府との共催によるワークショップ形式の講座。㈱レクリア取締役・大手前大学非常勤講師の岩山仁氏を迎え、「『ちがい』を認め合う」をテーマに実施。 | 33 人 |
| 人権のつどい<br>（人権週間事業） | 平成 25.12. 7 | ふれあいセンター<br>ケリヤホール | トーク＆コンサート（新井深絵氏）<br>「心　元気に～一歩踏み出せば風は変わる～」 | 88 人 |

## ２　街頭啓発・パネル展など

| 事　業　名 | 実　施　日 | 場　　所 | 内　　容 |
|---|---|---|---|
| 就職差別撤廃月間街頭キャンペーン | 平成 25. 6. 3 | 阪急水無瀬駅前<br>及びＪＲ島本駅前 | 啓発グッズの配布と呼びかけ |
| 「東日本大震災～被災地の子どもたちからのメッセージ～」パネル展 | 平成 25. 7. 1<br>～平成 25. 7.11 | 人権文化センター | 宮城県石巻市の子どもたちが描いた紙芝居や絵画、全国からの支援に対する感謝のメッセージに関するパネルの展示 |
| | 平成 25. 7.13<br>～平成 25. 7.21 | ふれあいセンター<br>青少年コーナー | |
| 原爆ポスター展～ヒロシマ・ナガサキを忘れない～ | 平成 25. 8. 1<br>～平成 25. 8.30 | 人権文化センター | 広島・長崎の原爆被害に関するポスターの展示 |
| 大阪府部落差別事象に係る調査等の規制等に関する条例啓発推進月間 | 平成 25.10. 1<br>～平成 25.10.31 | － | 広報しまもと、ポスター掲示等を通じた周知啓発 |
| 人権週間街頭キャンペーン | 平成 25.12. 3 | 阪急水無瀬駅前<br>及びＪＲ島本駅前 | 啓発グッズ及びリーフレットの配布と呼びかけ |
| 人権週間パネル展 | 平成 25.12. 3<br>～平成 25.12.10 | ふれあいセンター<br>青少年コーナー | 啓発パネル（インターネットを悪用した人権侵害の防止等）の展示<br>※福祉保健課（障害者週間等）との共催 |

## ３　人権啓発施策審議会

| 回数 | 開　催　日 | 審　議　内　容 |
|---|---|---|
| 1 | 平成 25. 8.29<br>（全体会議） | ・会長等の選出について<br>・男女共同参画の推進に関する施策の実施状況について（報告） |

４　人権擁護委員

⑴　相談活動

法務大臣の委嘱を受けた６名の人権擁護委員が、人権に関する住民からの相談を受け、法務局と連携して問題解決の援助を行った。

| 相　談　名 | | 実　施　日　時 | 場　　所 |
|---|---|---|---|
| 人権擁護委員による人権相談 | 定例相談 | 毎月第３木曜日 午後１時～4時 | 役場<br>第一相談室 |
| | 「人権擁護委員の日」特設相談 | 平成 25．6．3　午前 10 時～午後４時 | |

⑵　啓発活動

小学生児童を対象とした人権教室や「人権の花」運動、中学校との協力による中学生人権作文コンテストへの出展などの人権啓発活動を行った。

５　企業啓発

島本町企業内人権啓発推進連絡会及び公共職業安定所等との連携により、事業所を対象とした研修、啓発活動を行った。

６　職員研修

常に住民の基本的人権を守る立場に立って職務を遂行しうる職員を養成するため、職員研修を実施した（具体的内容は、総務部「職員研修に関すること」の項に記載）。

# 第４　男女共同参画に関すること

「島本町男女共同参画推進条例」及び「しまもとスマイルプラン～第２期島本町男女共同参画社会をめざす計画～」に基づき、性別にかかわりなく一人ひとりの個性を尊重し、個人の能力を十分発揮できる社会の実現に向けた取組を推進した。

１　啓発事業

⑴　男女共同参画講座

| 講　座　名 | 開　催　日 | 場　　所 | 講　　師 | 参加人数 |
|---|---|---|---|---|
| デートＤＶ防止教室 | 平成 25.10.31 | 府立島本高等学校<br>体育館 | ウィメンズネット・こうべ<br>小畠　麻理氏 | 310 人 |
| スーパー主夫　山田亮の<br>目からウロコのなるほど！おそうじ講座 | 平成 25.12.21 | ふれあいセンター<br>集団検診室 | 家事ジャーナリスト<br>（島本町人権啓発施策審議会委員）<br>山田　亮氏 | 17 人 |
| 達人に学ぶ！テレビの楽しみ方<br>～ＣＭの歴史から社会を読み解く～ | 平成 26．2.24 | ふれあいセンター<br>視聴覚室 | ＮＰＯ法人ＳＥＡＮ理事長<br>小川　真知子氏 | 33 人 |

⑵　啓発冊子

| 名　　称 | 内　　容 | 作成部数 |
|---|---|---|
| ネットトラブルに要注意！<br>ネット・ケータイの正しい使い方<br>ステップアップＬｅｓｓｏｎ | ・ネット依存、ネットいじめ、個人情報漏洩、出会い系サイト、ゲームサイトでの高額請求、デートＤＶ等についての青少年向け啓発記事<br>・保護者の方へのお願い、相談窓口の紹介　など | 3,000 部 |

⑶　その他

| 事　業　名 | 実　施　日 | 場　　所 | 内　　容 |
|---|---|---|---|
| 成人祭における啓発活動 | 平成 26. 1. 13 | 町立第一中学校体育館 | デートＤＶ(交際相手からの暴力)に関する啓発冊子の配布 |

2　相談事業

| 相　談　名 | 実　施　日　時 | 場　　所 | 内　　容 | 相談件数 |
|---|---|---|---|---|
| 女性相談 | 第２水曜日　午後１時～5 時<br>第４火曜日　午後１時～5 時 | ふれあいセンター<br>第二学習室 | 住民を対象に、女性が抱えるさまざまな悩みの解決援助を行う。 | 60 件 |
| セクシュアル・ハラスメント他職員相談 | 第２水曜日　正午～午後１時<br>第４火曜日　正午～午後１時 | ふれあいセンター<br>第二学習室 | 職員を対象に、セクシュアル・ハラスメントやパワーハラスメントなどの相談に対する助言を行う。 | 0 件 |

3　女性交流室

女性交流室（ふれあいセンター３階）を、男女共同参画に関する学習活動をはじめ、会合や交流の場として個人、団体の利用に供した。

| | 4 月 | 5 月 | 6 月 | 7 月 | 8 月 | 9 月 | 10 月 | 11 月 | 12 月 | 1 月 | 2 月 | 3 月 | 計 |
|---|---|---|---|---|---|---|---|---|---|---|---|---|---|
| 利用件数(件) | 24 | 22 | 28 | 23 | 20 | 26 | 29 | 28 | 22 | 27 | 28 | 31 | 308 |
| 利用人数(人) | 133 | 128 | 201 | 178 | 155 | 201 | 150 | 209 | 111 | 127 | 144 | 137 | 1,874 |

4　職員研修

ハラスメントのない良好な職場環境の醸成に向け、職員研修を実施した（具体的内容は、総務部「職員研修に関すること」の項に記載)。

# 第５　個人情報の保護に関すること

「島本町個人情報保護条例」の適正運用を通じ、住民のプライバシー擁護に努めた。

1　個人情報保護制度の運用状況（平成 25 年 4 月 1 日から平成 26 年 3 月 31 日）

| | 件 |
|---|---|
| 自己情報の開示請求に対する処理件数 | 5 |
| 全部開示 | 1 |
| 部分開示 | 1 |
| 不開示 | 3 |
| 存否応答拒否 | 0 |
| その他（請求取下げ等） | 0 |
| 異議申立て件数 | 0 |
| 異議申立て処理件数 | 0 |

※自己情報の訂正、削除、目的外利用中止については請求実績なし

２　個人情報保護審査会

異議申立て事案がなかったため、開催実績なし。

３　個人情報保護運営審議会

| 回数 | 開　催　日 | 担　当　課 | 審　議　内　容 |
|---|---|---|---|
| 1 | 平成25年10月 3日 | 総務課<br>人権推進課<br>住民課 | ・戸籍の電算化について<br>（島本町個人情報保護運営審議会条例第2条第1項第2号に基づく諮問案件）<br>・平成24年度の制度の運用状況について |

４　職員研修

個人情報保護の徹底と、条例に基づく所要の事務手続きについて周知するため、職員研修を実施した（具体的内容は、総務部「職員研修に関すること」の項に記載）。

# 第６　都市計画に関すること

１　都市計画道路

⑴　計画決定

| | | | | | |
|---|---|---|---|---|---|
| 京都神戸線 | 幅員 | 16m | 延長 | 2,340m | 昭和37. 6.19計画決定<br>平成18. 2.21最終変更決定 |
| 水無瀬鶴ヶ池線 | 幅員 | 12～16m | 延長 | 1,150m | 昭和37. 6.19計画決定<br>平成18. 2.21最終変更決定 |
| 島本中央線<br>（廃止） | 幅員 | 9～12m | 延長 | 2,460m | 昭和37. 6.19計画決定<br>平成24.11.22最終変更決定 |
| 西野々小田線<br>（廃止） | 幅員 | 12m | 延長 | 450m | 昭和37. 6.19計画決定<br>平成24.11.22最終変更決定 |
| 天薬藤之木線<br>（廃止） | 幅員 | 12m | 延長 | 440m | 昭和37. 6.19計画決定<br>平成24.11.22最終変更決定 |
| 清水木半坂線<br>（廃止） | 幅員 | 12m | 延長 | 1,250m | 昭和37. 6.19計画決定<br>平成24.11.22最終変更決定 |
| 桜井駅跡線 | 幅員 | 16m<br>（駅前広場　4,200㎡を含む） | 延長 | 150m | 平成15. 8. 5計画決定<br>平成18. 2.21最終変更決定 |

⑵　整備状況

| 路線名 | 幅員 | 延長 | 整備状況 |
|---|---|---|---|
| 京都神戸線 | 16m | 2,340m | 全区間整備済 |
| 水無瀬鶴ヶ池線 | 12～24m | 1,680m | 全区間整備済 |
| 桜井駅跡線 | 16m | 150m | 全区間整備済 |

2　都市計画公園

| | | | | | |
|---|---|---|---|---|---|
| 東大寺公園 | 計画面積 | 1.6ha | 開設面積 | 0.96ha | 昭和 43. 3.30 計画決定<br>平成 16.12.28 最終変更決定 |
| 江川公園 | 計画面積<br>計画面積 | 0.26ha<br>0.42ha | 開設面積<br>開設面積 | 0.26ha<br>0.42ha | 昭和 43. 3.30 計画決定<br>昭和 62.11.21 変更決定<br>平成 16.12.28 最終変更決定 |
| 樋之尻公園 | 計画面積 | 0.12ha | 開設面積 | 0.12ha | 昭和 43. 3.30 計画決定<br>平成 16.12.28 最終変更決定 |
| 藤の木公園 | 計画面積 | 0.10ha | 開設面積 | 0.10ha | 昭和 43. 3.30 計画決定<br>平成 16.12.28 最終変更決定 |
| 広瀬公園 | 計画面積 | 0.18ha | 開設面積 | 0.18ha | 昭和 53. 7.11 計画決定<br>平成 16.12.28 最終変更決定 |
| 青葉公園 | 計画面積 | 0.10ha | 開設面積 | 0.10ha | 昭和 53. 7.11 計画決定<br>平成 16.12.28 最終変更決定 |

3　都市計画緑地

| | | | | | |
|---|---|---|---|---|---|
| 淀川河川公園 | 計画面積<br>計画面積 | 7.5ha<br>27.3ha | 開設面積 | 3.9ha | 昭和 51. 9.20 計画決定<br>昭和 55. 2.25 変更決定<br>平成 16.12.28 最終変更決定 |

4　都市計画ごみ焼却場

| | | | |
|---|---|---|---|
| 島本町ごみ焼却場 | 計画面積<br>計画面積 | 1.7ha<br>約 48,000 ㎡ | 昭和 46. 3.27 計画決定<br>昭和 63. 7.27 変更決定<br>平成 16.12.28 最終変更決定 |

5　都市計画区域

⑴　都市計画区域

| | | | |
|---|---|---|---|
| 島本町全域 | 計画面積<br>計画面積 | 16.82k ㎡<br>16.78k ㎡ | 昭和 33.12.24 計画決定<br>平成 6. 3.16 変更決定<br>平成 16. 4. 1 最終変更決定<br>（北部大阪都市計画区域　約 489.19k ㎡　うち島本町全域　16.78k ㎡） |

⑵　用途地域（都市計画法上の区域区分面積）

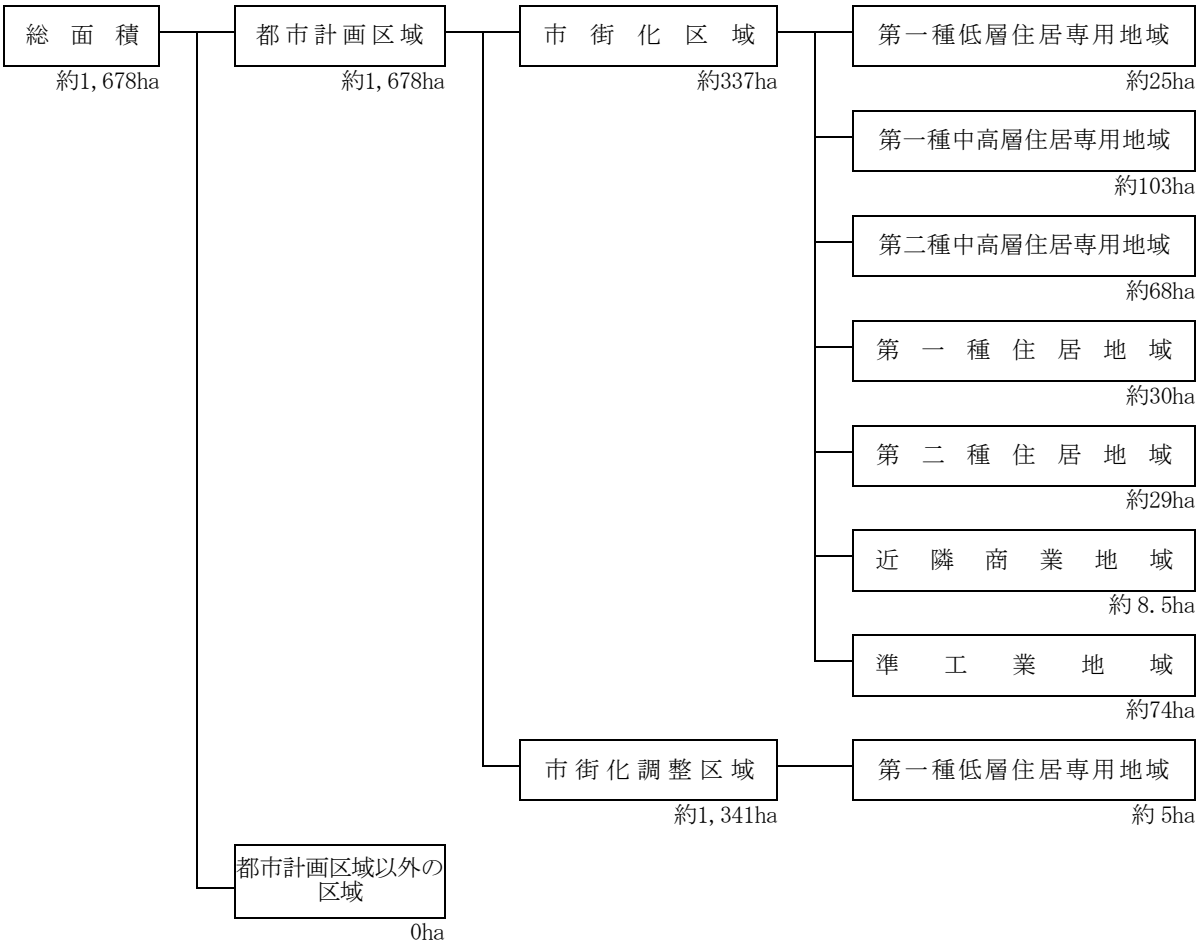


※都市計画の手続き上、地域面積が 10ha 未満のものについては、小数点以下第一位まで記載するため、各地域の面積と合計の面積が異なっています。

ア　市街化区域（約 298ha）　調整区域（約 1,384ha）　昭和 45．6．20 決定
　　市街化区域（約 337ha）　調整区域（約 1,341ha）　平成 17．9．6 変更決定
　　市街化区域（約 337ha）　調整区域（約 1,341ha）　平成 23．3．29 最終変更決定（保留区域の設定）
　　（北部大阪都市計画区域における島本町内の面積）

イ　用途地域　　昭和 48.10.1　指定
　　平成 7.10.16　指定（都市計画法及び建築基準法の一部改正）
　　平成 17．9．6　変更決定（区域区分の変更に伴う）
　　平成 20．3．12　変更決定（近隣商業地域への変更）
　　平成 25.10.29　変更決定（準工業地域への変更）

| | | | |
|---|---|---|---|
| (ｱ) | 第一種低層住居専用地域 | 約 30ha | （建ぺい率 50%　容積率 100%） |
| | | ［うち調整区域分 5ha］ | |
| (ｲ) | 第一種中高層住居専用地域 | 約 103ha | （建ぺい率 60%　容積率 200%） |
| (ｳ) | 第二種中高層住居専用地域 | 約 68ha | （建ぺい率 60%　容積率 200%） |
| (ｴ) | 第一種住居地域 | 約 30ha | （建ぺい率 60%　容積率 200%） |
| (ｵ) | 第二種住居地域 | 約 29ha | （建ぺい率 60%　容積率 200%） |
| (ｶ) | 近隣商業地域 | 約 8.5ha | （建ぺい率 80%　容積率 300%） |
| (ｷ) | 準工業地域 | 約 74ha | （建ぺい率 60%　容積率 200%） |

（北部大阪都市計画区域における島本町内の面積）

ウ　高度地区　　昭和48.10.１　指定

平成７.10.16　変更決定

(ｱ)　第一種高度地区　〔第一種低層住居専用地域内を指定〕

(ｲ)　第二種高度地区　〔第一種中高層住居専用地域、第二種中高層住居専用地域、第一種住居地域、第二種住居地域内を指定〕

平成 17.９.６　変更決定（区域区分の変更に伴う）

平成 20.３.12　変更決定（用途地域の変更に伴う）

平成 25.10.29　最終変更決定（用途地域の変更に伴う）

エ　準防火地域　昭和 48.10.１　近隣商業地域の指定

平成 20.３.12　変更決定（用途地域の変更に伴う）

オ　市街化調整区域の形態規制

(ｱ)　建ぺい率・容積率　平成８.９.１施行

規制対象区域　市街化調整区域全域（用途地域の指定のない区域に限る）

〔ただし、自然公園及び都市計画法 41 条による区域を除く〕

指定値　〔建ぺい率 60%　容積率 200%〕

(ｲ)　日影規制　平成９.４.１施行（平成８.11.８公布）

規制対象区域　市街化調整区域全域（用途地域の指定のない区域に限る）

規制値　〔４h：2.5h〕

6　地区計画

桜井三丁目北地区地区計画　　計画面積　　約 2.6ha　平成 25.10.29 計画決定

7　淀川右岸流域下水道

計 画 決 定　昭和 45.８.17　　排水面積　5,578ha（うち島本町 597ha）

計 画 変 更　昭和 49.11.27　　排水面積　5,483ha（うち島本町 502ha）

（前島地区の一部を分流式に変更）

平成 15.２.18　　排水面積　5,576ha（うち島本町 505ha）

（安威川左岸ポンプ場及び安威川左岸ポンプ場流入渠の設置）

最終計画変更　平成 18.８.11（処理場名称の変更による）

事 業 認 可　昭和 45.10.22

最終事業認可　平成 26.２.28　　期間　平成 31.３.31

8　公共下水道

計 画 決 定　昭和 49.９.17　　排水面積　308ha

計 画 変 更　昭和 55.２.21　　排水面積　308ha（山崎ポンプ場などの追加）

平成 13.３.16　　排水面積　316ha（排水区域の拡大）

最終計画変更　平成 18.２.９　　排水面積　350ha（排水区域の拡大）

事 業 認 可　昭和 49.12.20　　排水面積　205ha

最終事業認可　平成 26.３.６　　排水面積　327ha（汚水）44ha（雨水）

（認可区域の変更及び事業年度の延伸）

期間　平成 32.３.31

## 第７　国土利用計画に関すること

国土利用計画法により、市街化区域は、2,000 ㎡以上、市街化区域を除く都市計画区域は、5,000 ㎡以上の土地取引について、届出が必要である。また、公有地の拡大の推進に関する法律に基づく事前届出については、市街化区域は、5,000 ㎡以上、市街化区域を除く都市計画区域は 10,000 ㎡以上の土地取引について必要である。平成 25 年度の届出の状況は次のとおりである。

| | 国土利用計画法<br>第 23 条第 1 項に基づく届出 | | 公有地の拡大の推進に関する法律<br>第 4 条第 1 項に基づく届出 | |
|---|---|---|---|---|
| | 届出件数 | 取下件数 | 届出件数 | 取下件数 |
| | 件 | 件 | 件 | 件 |
| 市街化区域内 | 0(※) | 0 | 0 | 0 |
| 市街化調整区域内 | 0 | 0 | 0 | 0 |
| 合計 | 0(※) | 0 | 0 | 0 |

※遅延届出を除く

## 第８　事務改善提案制度に関すること

平成 13 年度から導入している事務改善提案制度は、行政事務の効率化、職員の勤労意欲の向上と事務改善等の推進を図ることを目的とし、実施している。

平成 25 年度には 21 件の提案があり、その内容について事務改善研究会で予備審査を行い、この予備審査内容を受けて事務改善審査委員会で全２回の審査を行った。その結果、採用３件、保留 14 件、不採用４件となった。採用となった提案は、提案に関係する部署へ実施する旨を通知し、併せて、保留 14 件についても問題点を検討する旨を通知した。なお、採用した提案の概要は、次のとおりである。

| テーマ | 概要 |
|---|---|
| 防災連絡網におけるしまもとタウンメールの活用について | 緊急時の連絡手段として、しまもとタウンメールを活用する。それによって配備体制に係る情報伝達の迅速化及び現状把握の確実性を高める。 |
| フェイスブックの活用について | フェイスブックから情報発信をし、本町の PR 等を行う。また、災害時のホームページのバックアップ機能として利用する。 |
| 転出者へのふるさと納税のお知らせについて | 転出者にふるさと納税のお知らせを配布し、ふるさと島本応援寄附金の周知を徹底する。 |

## 第９　ふるさと島本応援寄附金に関すること

ふるさと納税制度を利用して、全国の皆さまからいただいた寄附金をまちづくりに活用することを目的とし、平成 20 年度からふるさと島本応援寄附金制度を実施している。

| 年度 | 寄附実績 | | 活用実績 | |
|---|---|---|---|---|
| | 件数 | 金額 | 使途 | 金額 |
| | 件 | 円 | | 円 |
| 平成24年度 | 33 | 231,500 | 防災備蓄倉庫の設置 | 1,500,000 |
| **平成25年度** | **20** | **271,500** | **救急医療情報キットの配付** | **495,414** |

# 第 10　町長席に関すること

開かれた町政運営を推進するため、平成 17 年度から「町長席」を設置し、町長と住民のみなさまが直接対話する機会を設けた。

町長席の利用状況

| 月 | 開催日数 | 件数 | 人数 | 内　　容 |
|---|---|---|---|---|
| 4 月 | 回<br>― | 件<br>― | 人<br>― | ― |
| 5 月 | 2 | 3 | 6 | ①里道の明示について<br>②ネコ避妊去勢手術補助金の要望について<br>③まちおこしについて |
| 6 月 | 1 | 0 | 0 | ― |
| 7 月 | 3 | 2 | 3 | ①総合防災訓練について<br>②情報提供および要望について |
| 8 月 | 2 | 2 | 2 | ①地域の野良ネコについて<br>②高浜の保育所と公共下水道について |
| 9 月 | ― | ― | ― | ― |
| 10 月 | 2 | 4 | 12 | ①地域ネコについて　②俳句集について<br>③要望書提出について　④自分や周りの人のことについて |
| 11 月 | 2 | 0 | 0 | ― |
| 12 月 | 1 | 2 | 2 | ①まちの活性化について　②予防接種の件について |
| 1 月 | 1 | 2 | 3 | ①予防接種の件について　②生活保護の件について |
| 2 月 | 2 | 0 | 0 | ― |
| 3 月 | ― | ― | ― | ― |
| 合計 | 16 | 15 | 28 | |

※原則毎週月曜日午前 9 時から午前 10 時まで役場 1 階　第一相談室で実施

# 第 11　表彰に関すること（職員表彰は除く）

功労者表彰

実　施　日：平成 25 年 11 月 22 日

場　　所：ふれあいセンター　ケリヤホール

被 表 彰 者：総数 33 人（功労者 33 人、善行者 0 人）

# 第 12　財政に関すること

１　平成 25 年度普通会計決算の概要

| | | | |
|---|---|---|---|
| 歳入総額 | 101億1,790万１千円 | （ 前年度 | 95億5,457万９千円 ） |
| 歳出総額 | 99億6,491万３千円 | （ 前年度 | 94億2,612万３千円 ） |
| 歳入歳出差引 | １億5,298万８千円 | （ 前年度 | １億2,845万６千円 ） |
| 翌年度へ繰越すべき財源 | 2,843万円 | （ 前年度 | 7,813万３千円 ） |
| 実質収支 | １億2,455万８千円 | （ 前年度 | 5,032万３千円 ） |
| 単年度収支 | 7,423万５千円 | （ 前年度 | −715万１千円 ） |
| 実質単年度収支 | １億5,039万円 | （ 前年度 | 6,351万３千円 ） |

普通会計は、一般会計に、公営事業会計等を除く特別会計を集計した会計で、本町では一般会計、土地取得事業特別会計及び大沢地区特設水道施設事業特別会計を対象とするものである。

平成 25 年度の普通会計決算収支については、歳入歳出差引（形式収支）１億 5,298 万８千円で、翌年度へ繰越すべき財源 2,843 万円を差し引いた実質収支は、１億 2,455 万８千円の黒字となった。

また、単年度収支に財政調整基金の積み立て・取り崩しなどを差し引きした実質単年度収支については、１億 5,039 万円の黒字となった。

実質単年度収支の黒字の主な要因は、配当割交付金及び株式等譲渡所得割交付金が前年度より大きく増額となったこと、地方債残高の減少に伴い公債費が減額となったことなどにより、実質収支の黒字が大きく増加したこと、並びに収支状況が改善したため財政調整基金の取り崩しが前年度より 1,100 万４千円の減額となったことなどによるものである。

普通会計決算の状況について、歳入総額は、町有地の売却により財産収入が前年度より７億 5,000 万８千円の増額となったことなどから、前年度比５億 6,332 万２千円増額の 101 億 1,790 万１千円となった。

歳入のうち、自主財源の多くを占める町税については、46 億 257 万８千円と前年度比 956 万７千円の増額となった。この主な要因は、営業利益の減少により町民税法人分は減額となったものの、株の売却により譲渡所得が増加したこと、及び人口増により納税義務者数が増加し課税標準額が上昇したことにより、町民税個人分が増額となったことなどによるものである。

地方譲与税及び各種交付金については、配当割交付金、株式等譲渡所得割交付金及び地方特例交付金を除き、前年度を下回る決算となった。

地方交付税については、前年度比 5,753 万２千円の減額となった。この主な要因は、普通交付税の算定において、基準財政需要額では、公債費を含む個別算定経費が増額となったものの、基準財政収入額では、納税義務者数の増により市町村民税所得割が増額となったことなどから、算定結果では財源不足額が縮小したことによるものである。

町債については、前年度比１億 7,554 万４千円の減額となった。平成 25 年度に発行した主な町債は、小学校空調機設置事業債、第二中学校屋外運動場改修事業債、町道尺代５号線整備事業債、災害復旧事業債などである。また、職員退職手当の財源として予定していた退職手当債については、本年度の収支状況及び後年度の公債費負担を考慮し、発行を中止した。

次に、歳出総額は、99 億 6,491 万３千円で前年度比５億 3,879 万円の増額となった。

そのうち、義務的経費は、51 億 5,823 万３千円で前年度比 5,006 万７千円の減額となった。

義務的経費の内訳については、人件費が 19 億 7,499 万１千円と前年度比 5,525 万９千円の減額となった。この主な要因は、退職手当支給対象者数の減少に伴う退職手当の減額によるものである。

扶助費については、19 億 5,332 万１千円で、前年度比 7,599 万７千円の増額となった。この主な要因は、生活保護費が被保護者数の増加などに伴い増額となったこと、また、障害者福祉費の扶助費についても引き続き増額となったことによるものである。

公債費については、12 億 2,992 万１千円で、前年度比 7,080 万５千円の減額となった。この主な要因は、新規

の町債発行を抑制していることや、過去に繰上償還など公債費対策を実施してきたことなど、町債の残高の減少に伴うものである。

⑴　経常収支比率の状況

地方公共団体の財政指標のひとつであり、財政構造の弾力性を示す経常収支比率は、97.4％と前年度より 0.4 ポイント改善した。

経常収支比率は、経常的経費に充当された一般財源の経常一般財源収入額に対する割合であり、具体的には、町税収入、地方譲与税、地方交付税などの収入を分母とし、人件費、扶助費、公債費のように、縮減することが難しい支出を分子とした値で、経常経費に経常一般財源収入がどの程度充てられているかを表すものである。

経常収支比率が前年度より改善した要因については、次のとおりである。

分母である経常一般財源収入（臨時財政対策債を含む）では、臨時財政対策債の発行額が６億 4,044 万円と前年度比 4,075 万６千円の増額、本町の自主財源の多くを占める町税（都市計画税除く）が、42 億 6,058 万４千円と前年度比 906 万１千円の増額、配当割交付金が 2,730 万４千円と前年度比 1,267 万６千円の増額、株式等譲渡所得割交付金が 4,203 万２千円と前年度比 3,864 万８千円の増額となったことなどにより、総額で 64 億 4,291 万８千円と、前年度比 4,381 万５千円の増額となった。

一方、分子である経常経費充当一般財源では、人件費や公債費については減額となったものの、物件費では、保育所児童数の増加に伴い保育所関係経費が増額となり、また、繰出金では、後期高齢者医療に係る療養給付費負担金や、介護保険事業特別会計への繰出しを中心に増額となるなど、総額で 62 億 7,716 万６千円と、前年度比 1,721 万４千円の増額となった。

以上のことから、分子である経常経費充当一般財源、分母である経常一般財源収入がともに増額となったものの、分母の増額が大きかったため、経常収支比率が前年度と比べ改善したものである。

しかしながら、今後においても、社会保障関係費の自然増に加え、公共施設等の老朽化対策などに多額の財源を必要とする中で、町税収入などの経常一般財源収入の増額は期待できない状況にあることから、引き続き、財務体質の強化に努める必要がある。

⑵　積立基金の状況

健全かつ円滑に財政運営が行えるよう、年度間の財源調整及び後年度計画事業等に係る将来の財政需要に備えて、各基金に積み立てを行っている。

本年度の基金からの繰入れ（取崩し）については、財政調整基金 49 万６千円を取り崩した。

基金への積立については、利子等の各基金からの収益金 69 万７千円をそれぞれの基金に積み立てたほか、前年度決算剰余金分を含め 7,648 万２千円を財政調整基金に、７億 4,716 万３千円を公共施設整備積立基金に積み立てた。

この結果、平成 25 年度末積立基金残高は 47 億 117 万８千円で、前年度比８億 2,384 万７千円増加した。

各基金残高の内訳としては、財政調整基金 13 億 7,618 万１千円（前年度比 7,615 万５千円増）、減債基金 12 億 4,520 万３千円（前年度比 33 万４千円増）、その他特定目的基金として、職員退職手当積立基金 2,125 万２千円（増減なし）、地域福祉基金２億 7,565 万５千円（運用型基金のため増減なし）、ふるさと創生事業積立基金 392 万３千円（前年度比１千円増）、公共施設整備積立基金 15 億 2,709 万円（前年度比７億 4,728 万６千円増）、総合スポーツセンター建設積立基金１億 6,751 万１千円（前年度比４万６千円増）、小学校施設整備基金３万２千円（増減なし）、森林保全整備基金 8,292 万８千円（前年度比２万４千円増）、町営住宅管理基金 140 万３千円（前年度比１千円増）となっている。

⑶　町債の状況

町債の発行については、後年度の公債費負担等を考慮し発行を極力抑制するとともに、発行にあたっては交付税措置（後年度に国の財政支援）のあるものを優先している。

平成 25 年度の発行総額は７億 8,864 万円（前年度比１億 7,554 万４千円減）で、元金償還額 10 億 7,492 万８千円（前年度比 5,705 万６千円減）を差し引いた平成 25 年度末残高は、107 億 4,495 万１千円（前年度比２億 8,628 万８千円減）となった。

なお、年度末残高に占める交付税措置算入見込額は、65 億 5,134 万７千円、同算入見込率は 61.0％である。

⑷　債務負担行為の状況

債務負担行為は、将来の支出を約束するものとして、数年度にわたる物件のリースや役務の提供のように、翌年度以降の経費の支出が予定されているものと、債務保証または損失補償のように、債務不履行等一定の事実が発生した時に支出されるものがある。

平成 25 年度の主な債務負担行為の設定は、（仮称）島本町高浜学園施設整備補助事業２億 4,063 万８千円、戸籍システム構築業務及び賃貸借 1 億 700 万円、教育用コンピュータ賃貸借（小学校）4,500 万円、住民基本台帳ネットワークシステム賃貸借 1,190 万７千円などである。

一方、債務の解消は、やまぶき園指定管理事業、教育用コンピューター賃貸借（中学校）、滞納整理支援システム賃貸借、ふれあいセンター受付用コンピューター賃貸借などである。

この結果、平成 25 年度支払総額は３億 1,023 万２千円となり、平成 26 年度以降の支出予定額については、12 億 5,855 万１千円（前年度末７億 6,898 万１千円）となった。

⑸　先行取得用地の状況

平成 25 年度は、土地開発基金を活用し、桜井三丁目地内の底地整理のために先行取得を行った。

なお、当該先行取得用地については、同年度中に一般会計で買い戻したため、土地開発基金が年度末に保有している用地はない。

⑹　健全化判断比率の状況

平成 19 年６月に公布された「地方公共団体の財政の健全化に関する法律」に基づき、平成 25 年度決算について算定を行った。

健全化判断比率は、実質赤字比率、連結実質赤字比率、実質公債費比率及び将来負担比率の４指標となっており、それぞれにおいて基準に該当するかどうかの算定を行う。

この４指標のいずれかが「早期健全化基準」以上になると、議会の議決を経て財政健全化計画を定めるとともに、都道府県知事に報告し、財政の早期健全化を進めることとなるものである。また、この４指標のうち、将来負担比率を除くいずれかが「財政再生基準」以上になると、議会の議決を経て財政再生計画を定めるとともに、都道府県知事に報告し、財政の再生を進めることとなるものである。

平成 25 年度決算における算定結果は、実質赤字比率及び連結実質赤字比率については、決算が黒字であるため「該当しない」。また、実質公債費比率及び将来負担比率についても「早期健全化基準未満」となった。

## 2　普通会計決算に関する事項

### ⑴　財政分析指標

| 区分 | | 平成21年度 | 平成22年度 | 平成23年度 | 平成24年度 | **平成25年度** |
|---|---|---|---|---|---|---|
| 歳入総額 | (a)（千円） | 9,057,894 | 9,044,607 | 9,197,329 | 9,554,579 | **10,117,901** |
| 歳出総額 | (b)（千円） | 8,935,499 | 8,964,004 | 9,097,618 | 9,426,123 | **9,964,913** |
| 歳入歳出差引額 | (a)－(b)＝(c)（千円） | 122,395 | 80,603 | 99,711 | 128,456 | **152,988** |
| 翌年度繰越額 | (d)（千円） | 95,417 | 25,869 | 42,237 | 78,133 | **28,430** |
| 実質収支 | (c)－(d)＝(e)（千円） | 26,978 | 54,734 | 57,474 | 50,323 | **124,558** |
| 単年度収支 | (e)－(前年度e)＝(f)（千円） | 2,190 | 27,756 | 2,740 | −7,151 | **74,235** |
| 基金（財調分） 積立額 | (g)（千円） | 18,291 | 81,210 | 41,042 | 82,164 | **76,651** |
| 基金（財調分） 取崩し額 | (h)（千円） | 288,800 | 2,588 | 4,113 | 11,500 | **496** |
| 繰上償還額（注） | (i)（千円） | 0 | 41,705 | 0 | 0 | **0** |
| 実質単年度収支 | (f)＋(g)－(h)＋(i)＝(j)（千円） | −268,319 | 148,083 | 39,669 | 63,513 | **150,390** |
| 標準財政規模 | （千円） | 5,850,834 | 5,994,990 | 6,115,809 | 6,192,796 | **6,264,536** |
| 実質収支比率 | （%） | 0.5 | 0.9 | 0.9 | 0.8 | **2.0** |
| 経常収支比率 | （%） | 103.6 | 98.1 | 99.4 | 97.8 | **97.4** |
| 減収補填債（特例分）及び臨時財政対策債を経常一般財源から除いた経常収支比率 | （%） | 111.7 | 109.5 | 109.4 | 107.9 | **108.2** |
| 地方債現在高 | （千円） | 12,057,851 | 11,703,336 | 11,199,039 | 11,031,239 | **10,744,951** |
| 債務負担行為額 | （千円） | 1,314,588 | 741,372 | 492,302 | 768,981 | **1,258,551** |
| 積立金現在高 | （千円） | 3,668,682 | 3,803,348 | 3,855,126 | 3,877,331 | **4,701,178** |
| 財政調整基金 | （千円） | 1,113,811 | 1,192,433 | 1,229,362 | 1,300,026 | **1,376,181** |
| 減債基金 | （千円） | 1,276,853 | 1,279,117 | 1,293,674 | 1,244,869 | **1,245,203** |
| その他特定目的基金 | （千円） | 1,278,018 | 1,331,798 | 1,332,090 | 1,332,436 | **2,079,794** |
| 財政力指数（3か年平均） | | 0.833 | 0.821 | 0.795 | 0.770 | **0.765** |

（注）繰上償還額は、任意に行ったもののみ表示している。
※平成20年度から平成22年度まで、普通会計決算に交通傷害補償特別会計を算入している。
※標準財政規模には、平成21年度以降臨時財政対策債発行可能額を含む。

⑵　地方公共団体の財政の健全化に関する法律に定める指標

ア　平成 25 年度決算数値に基づく指標

（単位：%）

| 指　　標 | 平成 25 年度比率（A） | 基　　準 | |
|---|---|---|---|
| | | 早期健全化基準（B） | 財政再生基準（C） |
| ①　実質赤字比率 | —<br>( -1.97 ) | 14.33 | 20.00 |
| ②　連結実質赤字比率 | —<br>( -34.89 ) | 19.33 | 30.00 |
| ③　実質公債費比率 | 9.3 | 25.0 | 35.0 |
| ④　将来負担比率 | —<br>( -44.8 ) | 350.0 | |

(注) 括弧内の数値は算定結果。
① 実質赤字比率：一般会計等を対象とした実質赤字の標準財政規模(※)に対する割合。
② 連結実質赤字比率：全会計を対象とした実質赤字(又は資金の不足額)の標準財政規模(※)に対する割合。
③ 実質公債費比率：一般会計等が負担する元利償還金及び準元利償還金の標準財政規模(※)に対する割合。
④ 将来負担比率：一般会計等が将来負担すべき実質的な負債の標準財政規模(※)に対する割合。
※標準財政規模：地方公共団体の一般財源の標準的な規模を示すもので、普通交付税・町税・地方譲与税などが主なもの。臨時財政対策債発行可能額を含めて算定する。
①～④の比率のいずれかにおいて、(A)が(B)の基準以上である場合は「財政健全化計画」を定める。
①～③の比率のいずれかにおいて、(A)が(C)の基準以上である場合は「財政再生計画」を定める。

イ　指標の推移

（単位：%）

| 指　　標 | 平成21年度 | 平成22年度 | 平成23年度 | 平成24年度 | **平成25年度** |
|---|---|---|---|---|---|
| ①　実質赤字比率 | —<br>(-0.46) | —<br>(-0.91) | —<br>(-0.93) | —<br>(-0.81) | **—<br>(-1.97)** |
| ②　連結実質赤字比率 | —<br>(-28.07) | —<br>(-32.01) | —<br>(-33.78) | —<br>(-32.74) | **—<br>(-34.89)** |
| ③　実質公債費比率 | 14.0 | 12.2 | 11.4 | 10.5 | **9.3** |
| ④　将来負担比率 | 35.0 | 13.9 | —<br>(-6.0) | —<br>(-15.4) | **—<br>(-44.8)** |

(3) 歳入の推移

| 款 | 平成21年度 | | | 平成22年度 | | | 平成23年度 | | | 平成24年度 | | | **平成25年度** | | |
|---|---|---|---|---|---|---|---|---|---|---|---|---|---|---|---|
| | 決算額 | 構成比率 | 前年度増減率 | 決算額 | 構成比率 | 前年度増減率 | 決算額 | 構成比率 | 前年度増減率 | 決算額 | 構成比率 | 前年度増減率 | **決算額** | **構成比率** | **前年度増減率** |
| | 千円 | % | % | 千円 | % | % | 千円 | % | % | 千円 | % | % | **千円** | **%** | **%** |
| 町税 | 4,587,850 | 50.7 | -6.7 | 4,481,367 | 49.5 | -2.3 | 4,602,759 | 50.1 | 2.7 | 4,593,011 | 48.0 | -0.2 | **4,602,578** | **45.5** | **0.2** |
| 地方譲与税 | 61,136 | 0.7 | -5.2 | 59,480 | 0.7 | -2.7 | 58,136 | 0.6 | -2.3 | 55,648 | 0.6 | -4.3 | **52,987** | **0.5** | **-4.8** |
| 利子割交付金 | 24,980 | 0.3 | -13.4 | 24,025 | 0.3 | -3.8 | 20,066 | 0.2 | -16.5 | 18,861 | 0.2 | -6.0 | **18,717** | **0.2** | **-0.8** |
| 配当割交付金 | 9,367 | 0.1 | -17.4 | 11,421 | 0.1 | 21.9 | 13,022 | 0.1 | 14.0 | 14,628 | 0.2 | 12.3 | **27,304** | **0.3** | **86.7** |
| 株式等譲渡所得割交付金 | 4,381 | 0.0 | 7.9 | 3,881 | 0.0 | -11.4 | 2,905 | 0.0 | -25.1 | 3,384 | 0.0 | 16.5 | **42,032** | **0.4** | **1142.1** |
| 地方消費税交付金 | 231,875 | 2.6 | 5.6 | 231,476 | 2.6 | -0.2 | 226,433 | 2.5 | -2.2 | 224,744 | 2.4 | -0.7 | **222,829** | **2.2** | **-0.9** |
| ゴルフ場利用税交付金 | 55,451 | 0.6 | -1.2 | 51,401 | 0.6 | -7.3 | 47,616 | 0.5 | -7.4 | 46,990 | 0.5 | -1.3 | **45,261** | **0.4** | **-3.7** |
| 自動車取得税交付金 | 30,985 | 0.4 | -42.2 | 26,549 | 0.3 | -14.3 | 22,539 | 0.2 | -15.1 | 28,684 | 0.3 | 27.3 | **26,071** | **0.3** | **-9.1** |
| 地方特例交付金 | 63,629 | 0.7 | -0.9 | 47,827 | 0.5 | -24.8 | 52,003 | 0.6 | 8.7 | 28,915 | 0.3 | -44.4 | **29,929** | **0.3** | **3.5** |
| 地方交付税 | 998,545 | 11.0 | 7.8 | 1,170,258 | 12.9 | 17.2 | 1,299,237 | 14.1 | 11.0 | 1,310,644 | 13.7 | 0.9 | **1,253,112** | **12.4** | **-4.4** |
| 交通安全対策特別交付金 | 3,903 | 0.0 | 2.2 | 3,932 | 0.0 | 0.7 | 3,810 | 0.0 | -3.1 | 3,632 | 0.0 | -4.7 | **3,564** | **0.0** | **-1.9** |
| 分担金及び負担金 | 49,191 | 0.6 | -3.2 | 54,928 | 0.6 | 11.7 | 65,689 | 0.7 | 19.6 | 73,519 | 0.8 | 11.9 | **82,792** | **0.8** | **12.6** |
| 使用料及び手数料 | 259,589 | 2.9 | 0.4 | 269,161 | 3.0 | 3.7 | 294,008 | 3.2 | 9.2 | 310,317 | 3.2 | 5.5 | **323,883** | **3.2** | **4.4** |
| 国庫支出金 | 1,114,613 | 12.3 | 150.5 | 881,517 | 9.7 | -20.9 | 959,276 | 10.4 | 8.8 | 953,487 | 10.0 | -0.6 | **1,019,080** | **10.1** | **6.9** |
| 府支出金 | 426,817 | 4.7 | 4.8 | 531,652 | 5.9 | 24.6 | 558,676 | 6.1 | 5.1 | 522,353 | 5.5 | -6.5 | **536,543** | **5.3** | **2.7** |
| 財産収入 | 21,194 | 0.2 | 10.5 | 11,963 | 0.1 | -43.6 | 25,456 | 0.3 | 112.8 | 9,467 | 0.1 | -62.8 | **759,475** | **7.5** | **7922.3** |
| 寄附金 | 8,929 | 0.1 | 7.4 | 7,924 | 0.1 | -11.3 | 10,566 | 0.1 | 33.3 | 7,684 | 0.1 | -27.3 | **7,967** | **0.1** | **3.7** |
| 繰入金 | 447,221 | 4.9 | -10.7 | 39,659 | 0.4 | -91.1 | 44,437 | 0.5 | 12.0 | 102,670 | 1.1 | 131.0 | **30,004** | **0.3** | **-70.8** |
| 諸収入 | 192,721 | 2.1 | 19.2 | 203,238 | 2.3 | 5.5 | 161,827 | 1.8 | -20.4 | 182,046 | 1.9 | 12.5 | **116,677** | **1.1** | **-35.9** |
| 町債 | 428,000 | 4.7 | 36.3 | 810,553 | 9.0 | 89.4 | 648,264 | 7.1 | -20.0 | 964,184 | 10.1 | 48.7 | **788,640** | **7.8** | **-18.2** |
| 繰越金 | 37,517 | 0.4 | 62.4 | 122,395 | 1.4 | 226.2 | 80,604 | 0.9 | -34.1 | 99,711 | 1.0 | 23.7 | **128,456** | **1.3** | **28.8** |
| 合計 | 9,057,894 | 100.0 | 6.1 | 9,044,607 | 100.0 | -0.1 | 9,197,329 | 100.0 | 1.7 | 9,554,579 | 100.0 | 3.9 | **10,117,901** | **100.0** | **5.9** |

⑷　歳出（目的別）の推移

| 款 | 平成21年度 | | | 平成22年度 | | | 平成23年度 | | | 平成24年度 | | | 平成25年度 | | |
|---|---|---|---|---|---|---|---|---|---|---|---|---|---|---|---|
| | 決算額 | 構成比率 | 前年度増減率 | 決算額 | 構成比率 | 前年度増減率 | 決算額 | 構成比率 | 前年度増減率 | 決算額 | 構成比率 | 前年度増減率 | 決算額 | 構成比率 | 前年度増減率 |
| | 千円 | % | % | 千円 | % | % | 千円 | % | % | 千円 | % | % | 千円 | % | % |
| 議会費 | 138,996 | 1.6 | -4.1 | 137,341 | 1.5 | -1.2 | 167,117 | 1.8 | 21.7 | 147,095 | 1.6 | -12.0 | 138,303 | 1.4 | -6.0 |
| 総務費 | 1,951,233 | 21.8 | 38.1 | 1,169,531 | 13.0 | -40.1 | 1,272,888 | 14.0 | 8.8 | 1,266,682 | 13.4 | -0.5 | 1,940,250 | 19.5 | 53.2 |
| 民生費 | 2,563,725 | 28.7 | 2.5 | 3,070,329 | 34.3 | 19.8 | 3,259,451 | 35.8 | 6.2 | 3,288,868 | 34.9 | 0.9 | 3,419,443 | 34.3 | 4.0 |
| 衛生費 | 871,140 | 9.7 | 3.5 | 868,689 | 9.7 | -0.3 | 855,962 | 9.4 | -1.5 | 891,232 | 9.5 | 4.1 | 862,648 | 8.7 | -3.2 |
| 労働費 | 13,991 | 0.2 | 皆増 | 26,704 | 0.3 | 90.9 | 41,816 | 0.5 | 56.6 | 10,700 | 0.1 | -74.4 | 0 | — | 皆減 |
| 農林水産業費 | 76,479 | 0.9 | 1.1 | 80,027 | 0.9 | 4.6 | 84,151 | 0.9 | 5.2 | 77,794 | 0.8 | -7.6 | 88,979 | 0.9 | 14.4 |
| 商工費 | 20,161 | 0.2 | -2.3 | 14,881 | 0.2 | -26.2 | 14,980 | 0.2 | 0.7 | 16,284 | 0.2 | 8.7 | 20,455 | 0.2 | 25.6 |
| 土木費 | 750,201 | 8.4 | -16.7 | 958,768 | 10.7 | 27.8 | 764,251 | 8.4 | -20.3 | 805,763 | 8.5 | 5.4 | 857,151 | 8.6 | 6.4 |
| 消防費 | 383,192 | 4.3 | 5.4 | 387,513 | 4.3 | 1.1 | 349,020 | 3.8 | -9.9 | 702,524 | 7.5 | 101.3 | 343,337 | 3.4 | -51.1 |
| 教育費 | 861,386 | 9.6 | -8.7 | 889,983 | 9.9 | 3.3 | 951,953 | 10.5 | 7.0 | 887,836 | 9.4 | -6.7 | 1,022,371 | 10.3 | 15.2 |
| 災害復旧費 | 0 | — | 皆減 | 0 | — | — | 0 | — | — | 30,619 | 0.3 | 皆増 | 42,055 | 0.4 | 37.3 |
| 公債費 | 1,304,995 | 14.6 | 0.9 | 1,360,238 | 15.2 | 4.2 | 1,336,029 | 14.7 | -1.8 | 1,300,726 | 13.8 | -2.6 | 1,229,921 | 12.3 | -5.4 |
| 合計 | 8,935,499 | 100.0 | 5.1 | 8,964,004 | 100.0 | 0.3 | 9,097,618 | 100.0 | 1.5 | 9,426,123 | 100.0 | 3.6 | 9,964,913 | 100.0 | 5.7 |

⑸　歳出（性質別）の推移

| 款 | | 平成21年度 | | | 平成22年度 | | | 平成23年度 | | | 平成24年度 | | | 平成25年度 | | |
|---|---|---|---|---|---|---|---|---|---|---|---|---|---|---|---|---|
| | | 決算額 | 構成比率 | 前年度増減率 | 決算額 | 構成比率 | 前年度増減率 | 決算額 | 構成比率 | 前年度増減率 | 決算額 | 構成比率 | 前年度増減率 | 決算額 | 構成比率 | 前年度増減率 |
| | | 千円 | % | % | 千円 | % | % | 千円 | % | % | 千円 | % | % | 千円 | % | % |
| 義務的経費 | 人件費 | 2,354,829 | 26.3 | -2.8 | 1,986,095 | 22.1 | -15.7 | 2,148,708 | 23.6 | 8.2 | 2,030,250 | 21.6 | -5.5 | 1,974,991 | 19.8 | -2.7 |
| | 扶助費 | 1,295,088 | 14.5 | 8.8 | 1,713,194 | 19.1 | 32.3 | 1,848,204 | 20.3 | 7.9 | 1,877,324 | 19.9 | 1.6 | 1,953,321 | 19.6 | 4.0 |
| | 公債費 | 1,304,995 | 14.6 | 0.9 | 1,360,238 | 15.2 | 4.2 | 1,336,029 | 14.7 | -1.8 | 1,300,726 | 13.8 | -2.6 | 1,229,921 | 12.3 | -5.4 |
| | 計 | 4,954,912 | 55.4 | 1.0 | 5,059,527 | 56.4 | 2.1 | 5,332,941 | 58.6 | 5.4 | 5,208,300 | 55.3 | -2.3 | 5,158,233 | 51.7 | -1.0 |
| 物件費 | | 1,489,796 | 16.7 | 2.8 | 1,559,462 | 17.4 | 4.7 | 1,632,687 | 18.0 | 4.7 | 1,697,465 | 18.0 | 4.0 | 1,734,883 | 17.4 | 2.2 |
| 維持補修費 | | 73,701 | 0.8 | -16.2 | 88,444 | 1.0 | 20.0 | 78,146 | 0.9 | -11.6 | 77,092 | 0.8 | -1.3 | 89,056 | 0.9 | 15.5 |
| 補助費等 | | 842,254 | 9.4 | 153.0 | 285,612 | 3.2 | -66.1 | 275,811 | 3.0 | -3.4 | 323,678 | 3.4 | 17.4 | 290,476 | 2.9 | -10.3 |
| 繰出金 | | 1,143,225 | 12.8 | -8.3 | 1,162,833 | 13.0 | 1.7 | 1,232,661 | 13.5 | 6.0 | 1,233,030 | 13.1 | 0.0 | 1,283,485 | 12.9 | 4.1 |
| 積立金 | | 24,674 | 0.3 | -28.2 | 137,254 | 1.5 | 456.3 | 56,139 | 0.6 | -59.1 | 83,705 | 0.9 | 49.1 | 824,342 | 8.3 | 884.8 |
| 投資・出資金<br>貸付金 | | 53,336 | 0.6 | -3.0 | 53,336 | 0.6 | 0.0 | 53,168 | 0.6 | -0.3 | 53,000 | 0.6 | -0.3 | 17,550 | 0.2 | -66.9 |
| 普通建設事業費 | | 353,601 | 4.0 | -8.2 | 617,536 | 6.9 | 74.6 | 436,065 | 4.8 | -29.4 | 719,234 | 7.6 | 64.9 | 524,833 | 5.3 | -27.0 |
| 災害復旧事業費 | | 0 | — | 皆減 | 0 | — | — | 0 | — | — | 30,619 | 0.3 | 皆増 | 42,055 | 0.4 | 37.3 |
| 合計 | | 8,935,499 | 100.0 | 5.1 | 8,964,004 | 100.0 | 0.3 | 9,097,618 | 100.0 | 1.5 | 9,426,123 | 100.0 | 3.6 | 9,964,913 | 100.0 | 5.7 |

⑹　歳出（目的別・性質別）の状況

| 区　　分 | 決算額 | 人件費 | 物件費 | 維持補修費 | 扶助費 | 補助費等 | 公債費 | 積立金 | 投資・出資金・貸付金 | 繰出金 | 普通建設事業費 | 災害復旧事業費 |
|---|---|---|---|---|---|---|---|---|---|---|---|---|
| | 千円 | 千円 | 千円 | 千円 | 千円 | 千円 | 千円 | 千円 | 千円 | 千円 | 千円 | 千円 |
| 議　会　費 | 138,303 | 131,049 | 6,659 | | | 595 | | | | | | |
| 総　務　費 | 1,940,250 | 641,820 | 380,401 | 23,163 | | 44,626 | | 824,342 | | | 25,898 | |
| 民　生　費 | 3,419,443 | 381,794 | 223,756 | 1,387 | 1,921,226 | 78,848 | | | | 807,337 | 5,095 | |
| 衛　生　費 | 862,648 | 110,276 | 546,804 | 7,949 | 4,673 | 41,545 | | | 14,550 | | 136,851 | |
| 労　働　費 | 0 | | | | | | | | | | | |
| 農林水産業費 | 88,979 | 14,414 | 13,052 | 555 | | 57,810 | | | | | 3,148 | |
| 商　工　費 | 20,455 | 6,603 | 1,459 | | | 9,393 | | | 3,000 | | | |
| 土　木　費 | 857,151 | 110,112 | 62,542 | 41,092 | | 995 | | | | 476,148 | 166,262 | |
| 消　防　費 | 343,337 | 275,579 | 42,542 | 1,322 | | 13,228 | | | | | 10,666 | |
| 教　育　費 | 1,022,371 | 303,344 | 457,668 | 13,588 | 27,422 | 43,436 | | | | | 176,913 | |
| 災害復旧費 | 42,055 | | | | | | | | | | | 42,055 |
| 公　債　費 | 1,229,921 | | | | | | 1,229,921 | | | | | |
| 合　計（a） | 9,964,913 | 1,974,991 | 1,734,883 | 89,056 | 1,953,321 | 290,476 | 1,229,921 | 824,342 | 17,550 | 1,283,485 | 524,833 | 42,055 |
| | % | % | % | % | % | % | % | % | % | % | % | % |
| 構　成　比 | 100.0 | 19.8 | 17.4 | 0.9 | 19.6 | 2.9 | 12.3 | 8.3 | 0.2 | 12.9 | 5.3 | 0.4 |
| 前年度決算額（b） | 9,426,123 | 2,030,250 | 1,697,465 | 77,092 | 1,877,324 | 323,678 | 1,300,726 | 83,705 | 53,000 | 1,233,030 | 719,234 | 30,619 |
| 比較（a）-（b）=（c） | 538,790 | -55,259 | 37,418 | 11,964 | 75,997 | -33,202 | -70,805 | 740,637 | -35,450 | 50,455 | -194,401 | 11,436 |
| | % | % | % | % | % | % | % | % | % | % | % | % |
| 増減率（c）/（b）×100 | 5.7 | -2.7 | 2.2 | 15.5 | 4.0 | -10.3 | -5.4 | 884.8 | -66.9 | 4.1 | -27.0 | 37.3 |

⑺　積立基金の状況

（単位：千円）

| 基金の名称 | 前年度末現在高 | 平成25年度中 | | | | 平成25年度末現在高 |
|---|---|---|---|---|---|---|
| | | 積立額 | 取崩額 | 利子積立 | 増減額 | |
| 財政調整基金 | 1,300,026 | 76,482 | 496 | 169 | 76,155 | 1,376,181 |
| 減債基金 | 1,244,869 | | | 334 | 334 | 1,245,203 |
| 職員退職手当積立基金 | 21,252 | | | | | 21,252 |
| 地域福祉基金 | 275,655 | | | | | 275,655 |
| ふるさと創生事業積立基金 | 3,922 | | | 1 | 1 | 3,923 |
| 公共施設整備積立基金 | 779,804 | 747,163 | | 123 | 747,286 | 1,527,090 |
| 総合スポーツセンター建設積立基金 | 167,465 | | | 46 | 46 | 167,511 |
| 小学校施設整備基金 | 32 | | | | | 32 |
| 森林保全整備基金 | 82,904 | | | 24 | 24 | 82,928 |
| 町営住宅管理基金 | 1,402 | | ※　-1 | | 1 | 1,403 |
| 合計 | 3,877,331 | 823,645 | 495 | 697 | 823,847 | 4,701,178 |

※千円未満の端数調整のための調整額

## 平成25年度末積立基金現在高

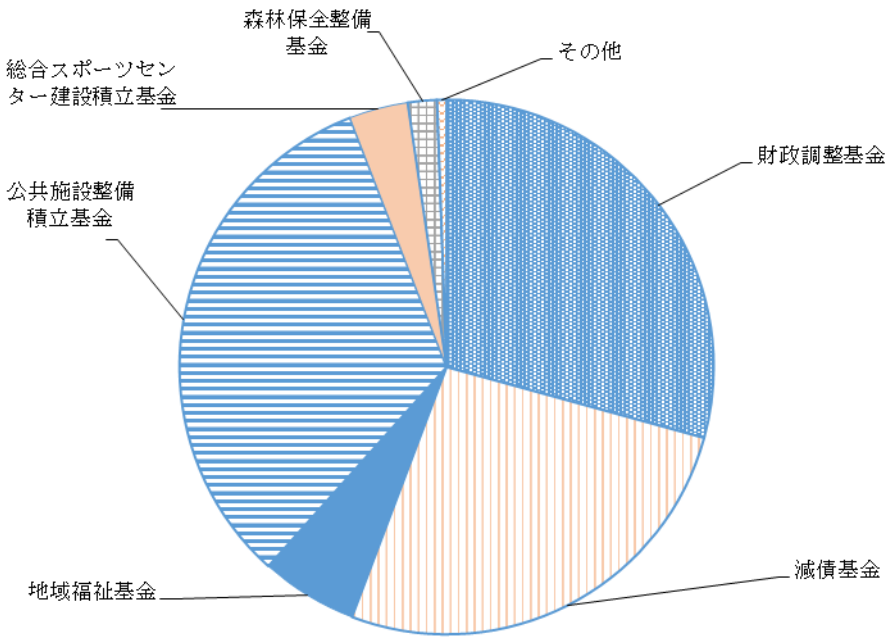


※その他は、職員退職手当積立基金、ふるさと創生事業積立基金、森林保全整備基金、小学校施設整備基金及び町営住宅管理基金を表す。

(8) 経常収支比率の状況

| 区分 | | 経常経費充当一般財源 | | | | | | | | | |
|---|---|---|---|---|---|---|---|---|---|---|---|
| | | 平成21年度 | | 平成22年度 | | 平成23年度 | | 平成24年度 | | **平成25年度** | |
| | | 決算額 | 経常収支比率 | 決算額 | 経常収支比率 | 決算額 | 経常収支比率 | 決算額 | 経常収支比率 | **決算額** | **経常収支比率** |
| | | 千円 | % | 千円 | % | 千円 | % | 千円 | % | **千円** | **%** |
| 義務的経費 | 人件費 | 2,007,086 | 34.0 | 1,818,625 | 29.3 | 1,946,492 | 30.5 | 1,827,166 | 28.6 | **1,765,529** | **27.4** |
| | 扶助費 | 619,516 | 10.5 | 686,904 | 11.1 | 712,216 | 11.2 | 730,167 | 11.4 | **753,397** | **11.7** |
| | 公債費 | 1,250,678 | 21.2 | 1,265,462 | 20.4 | 1,282,727 | 20.1 | 1,246,451 | 19.5 | **1,177,802** | **18.3** |
| | 計 | 3,877,280 | 65.6 | 3,770,991 | 60.8 | 3,941,435 | 61.8 | 3,803,784 | 59.4 | **3,696,728** | **57.4** |
| その他 | 物件費 | 1,156,490 | 19.6 | 1,181,711 | 19.0 | 1,223,163 | 19.2 | 1,259,283 | 19.7 | **1,325,324** | **20.6** |
| | 維持補修費 | 68,289 | 1.2 | 83,029 | 1.3 | 71,247 | 1.1 | 69,925 | 1.1 | **81,401** | **1.3** |
| | 補助費等 | 225,576 | 3.8 | 239,773 | 3.9 | 238,313 | 3.7 | 242,582 | 3.8 | **240,593** | **3.7** |
| | 繰出金 | 798,255 | 13.5 | 812,575 | 13.1 | 863,544 | 13.6 | 884,378 | 13.8 | **933,120** | **14.5** |
| | 計 | 2,248,610 | 38.0 | 2,317,088 | 37.3 | 2,396,267 | 37.6 | 2,456,168 | 38.4 | **2,580,438** | **40.1** |
| 合計 | | 6,125,890 | 103.6 | 6,088,079 | 98.1 | 6,337,702 | 99.4 | 6,259,952 | 97.8 | **6,277,166** | **97.4** |
| 経常一般財源収入 | | 5,910,360 | — | 6,205,950 | — | 6,377,088 | — | 6,399,103 | — | **6,442,918** | **—** |

※経常収支比率＝経常経費充当一般財源／経常一般財源収入
※経常収支比率の算定において「減収補填債（特例分）」及び「臨時財政対策債」を経常一般財源に加算している。

⑼　町債（事業別）の状況

| 区　　分 | 平成21年度末現在高 | 平成22年度末現在高 | 平成23年度末現在高 | 平成24年度末現在高 | 平成25年度 | | | |
|---|---|---|---|---|---|---|---|---|
| | | | | | 発行額 | 元　金償還額 | 年度末現在高 | 前年度増減率 |
| | 千円 | 千円 | 千円 | 千円 | 千円 | 千円 | 千円 | % |
| 公共事業等債 | 299,140 | 270,958 | 242,162 | 233,820 | 18,600 | 27,533 | 224,887 | -3.8 |
| 一般単独事業債 | 4,848,940 | 4,500,255 | 3,967,601 | 3,550,802 | 2,300 | 508,233 | 3,044,869 | -14.2 |
| 公営住宅建設事業債 | 1,447,739 | 1,371,854 | 1,294,564 | 1,215,843 | 0 | 80,178 | 1,135,665 | -6.6 |
| 災害復旧事業債 | 0 | 0 | 0 | 0 | 14,100 | 0 | 14,100 | 皆増 |
| （旧）緊急防災減災事業債 | 0 | 0 | 0 | 123,400 | 0 | 0 | 123,400 | — |
| 学校教育施設等整備事業債 | 333,773 | 277,316 | 287,637 | 250,121 | 98,600 | 45,874 | 302,847 | 21.1 |
| 施設整備事業債（一般財源化分） | 0 | 0 | 0 | 67,200 | 0 | 0 | 67,200 | — |
| 一般補助施設整備等事業債 | 163,112 | 159,737 | 146,201 | 131,183 | 0 | 15,172 | 116,011 | -11.6 |
| 一般廃棄物処理事業債 | 203,002 | 122,188 | 40,886 | 0 | 0 | 0 | 0 | — |
| 厚生福祉施設整備事業債 | 5,872 | 3,016 | 0 | 0 | 0 | 0 | 0 | — |
| 財源対策債 | 384,335 | 349,707 | 315,287 | 300,090 | 14,600 | 29,215 | 285,475 | -4.9 |
| 臨時財政特例債 | 16,766 | 11,459 | 6,379 | 1,304 | 0 | 1,304 | 0 | 皆減 |
| 減税補填債 | 825,546 | 708,217 | 589,565 | 469,406 | 0 | 121,519 | 347,887 | -25.9 |
| 臨時税収補填債 | 68,015 | 59,606 | 51,002 | 42,200 | 0 | 9,006 | 33,194 | -21.3 |
| 臨時財政対策債 | 3,104,393 | 3,622,256 | 4,057,989 | 4,493,453 | 640,440 | 188,929 | 4,944,964 | 10.0 |
| 調整債 | 2,891 | 2,089 | 1,248 | 639 | 0 | 639 | 0 | 皆減 |
| 府貸付金 | 354,327 | 244,678 | 198,518 | 151,778 | 0 | 47,326 | 104,452 | -31.2 |
| 合　　計 | 12,057,851 | 11,703,336 | 11,199,039 | 11,031,239 | 788,640 | 1,074,928 | 10,744,951 | -2.6 |
| 臨時税収補填債、減税補填債、臨時財政対策債を除いた場合の町債年度末残高 | 8,059,897 | 7,313,257 | 6,500,483 | 6,026,180 | | | 5,418,906 | -10.1 |

| | | |
|---|---|---|
| 平成25年度末町債残高に対する交付税措置 | 交付税措置算入見込額 | 6,551,347千円 |
| | 交付税措置算入見込率 | 61.0　% |

⑽　債務負担行為の状況

（単位：千円）

| 区　　分 | 平成25年度支出額 | 平成26年度以降支出予定額 | 限　度　額 |
|---|---|---|---|
| 1.　物件の購入等にかかるもの | 99,346 | 885,175 | 1,179,024 |
| 2.　損失補償にかかるもの（高槻市東部土地改良区） | — | — | 借入金の元金、利子及び延滞利息に係る高槻市と島本町の負担割合に応じた額 |
| 3.　その他 | 210,886 | 373,376 | 1,136,864 |

## ⑾ 決算における一人当たりの額

### ア 歳 入

（単位：円）

| 区分 | 平成21年度 | | | 平成22年度 | | | 平成23年度 | | | 平成24年度 | | | 平成25年度 |
|---|---|---|---|---|---|---|---|---|---|---|---|---|---|
| | 島本町 | 府内町村平均 | 府内市町村平均 | 島本町 | 府内町村平均 | 府内市町村平均 | 島本町 | 府内町村平均 | 府内市町村平均 | 島本町 | 府内町村平均 | 府内市町村平均 | 島本町 |
| 地方税 | 156,673 | 134,900 | 146,107 | 149,778 | 129,353 | 143,460 | 151,337 | 130,863 | 143,588 | 148,603 | 129,046 | 140,750 | 149,867 |
| 地方交付税 | 34,100 | 69,792 | 29,502 | 39,113 | 77,010 | 36,096 | 42,718 | 82,882 | 38,133 | 42,405 | 84,340 | 39,631 | 40,803 |
| 交付金等 | 16,587 | 17,435 | 16,261 | 15,374 | 17,090 | 15,921 | 14,682 | 16,538 | 15,531 | 13,766 | 15,354 | 14,438 | 15,261 |
| 分担金・負担金 | 1,680 | 1,155 | 3,607 | 1,836 | 1,216 | 3,665 | 2,160 | 1,486 | 3,746 | 2,379 | 1,574 | 3,874 | 2,696 |
| 使用料・手数料 | 8,865 | 7,596 | 6,889 | 8,996 | 7,708 | 6,776 | 9,667 | 7,842 | 6,746 | 10,040 | 7,953 | 6,702 | 10,546 |
| 国庫支出金 | 38,063 | 37,487 | 61,661 | 29,462 | 30,825 | 62,765 | 31,541 | 25,433 | 62,187 | 30,849 | 24,175 | 60,508 | 33,183 |
| 府支出金 | 14,576 | 19,212 | 17,729 | 17,769 | 23,289 | 20,612 | 18,369 | 26,100 | 21,207 | 16,900 | 23,049 | 21,043 | 17,471 |
| 諸収入 | 6,581 | 11,796 | 8,067 | 6,793 | 7,297 | 8,148 | 5,321 | 5,669 | 7,034 | 5,890 | 5,929 | 7,593 | 3,799 |
| 地方債 | 14,616 | 20,945 | 26,191 | 27,091 | 29,756 | 30,653 | 21,315 | 24,967 | 24,167 | 31,195 | 33,500 | 29,825 | 25,679 |
| その他 | 17,582 | 11,879 | 12,860 | 6,081 | 10,930 | 8,480 | 5,296 | 15,893 | 10,441 | 7,103 | 16,422 | 11,489 | 30,149 |
| 歳入合計 | 309,323 | 332,197 | 328,875 | 302,293 | 334,474 | 336,576 | 302,404 | 337,673 | 332,778 | 309,130 | 341,342 | 335,854 | 329,455 |

※人口＝年度末住民基本台帳人口、府内市町村平均については、政令市を除く。（歳出も同じ）
※表中の各項目については、その項目ごとに人口割りをしているので、合計は各項目の単純合計とは必ずしも一致しない。（歳出も同じ）

### イ 歳 出

（単位：円）

| 区分 | 平成21年度 | | | 平成22年度 | | | 平成23年度 | | | 平成24年度 | | | 平成25年度 |
|---|---|---|---|---|---|---|---|---|---|---|---|---|---|
| | 島本町 | 府内町村平均 | 府内市町村平均 | 島本町 | 府内町村平均 | 府内市町村平均 | 島本町 | 府内町村平均 | 府内市町村平均 | 島本町 | 府内町村平均 | 府内市町村平均 | 島本町 |
| 人件費 | 80,416 | 80,570 | 66,929 | 66,380 | 79,481 | 64,809 | 70,649 | 82,712 | 62,814 | 65,687 | 79,962 | 59,199 | 64,309 |
| 物件費 | 50,876 | 51,402 | 36,165 | 52,121 | 50,685 | 36,092 | 53,682 | 51,919 | 37,983 | 54,920 | 52,206 | 37,535 | 56,491 |
| 維持補修費 | 2,517 | 2,710 | 2,621 | 2,956 | 2,979 | 2,655 | 2,569 | 2,915 | 2,729 | 2,494 | 3,148 | 2,746 | 2,900 |
| 扶助費 | 44,227 | 28,317 | 72,405 | 57,259 | 40,693 | 90,089 | 60,768 | 43,279 | 95,194 | 60,739 | 44,001 | 95,883 | 63,603 |
| 補助費等 | 28,763 | 41,650 | 43,082 | 9,546 | 24,331 | 26,469 | 9,069 | 25,112 | 26,626 | 10,472 | 34,965 | 30,429 | 9,458 |
| 普通建設事業費 | 12,075 | 26,052 | 25,989 | 20,640 | 26,158 | 29,043 | 14,338 | 20,733 | 22,612 | 23,270 | 20,014 | 25,305 | 17,089 |
| 災害復旧事業費 | 0 | 216 | 22 | 0 | 575 | 43 | 0 | 496 | 37 | 991 | 850 | 109 | 1,369 |
| 公債費 | 44,565 | 40,834 | 32,529 | 45,463 | 39,905 | 33,278 | 43,928 | 40,043 | 33,029 | 42,084 | 38,754 | 32,325 | 40,048 |
| 積立金 | 843 | 8,205 | 4,628 | 4,587 | 15,963 | 7,325 | 1,846 | 15,566 | 6,159 | 2,708 | 12,371 | 5,298 | 26,842 |
| 投資・出資金 | 0 | 285 | 738 | 0 | 112 | 1,624 | 0 | 151 | 858 | 0 | 0 | 897 | 0 |
| 繰出金 | 39,041 | 41,460 | 35,871 | 38,865 | 41,934 | 36,847 | 40,529 | 42,690 | 36,915 | 39,894 | 43,760 | 38,141 | 41,792 |
| 前年度繰上充用金 | 0 | 0 | 80 | 0 | 170 | 6 | 0 | 0 | 116 | 0 | 0 | 76 | 0 |
| その他 | 1,821 | 1,021 | 4,359 | 1,783 | 1,502 | 3,396 | 1,748 | 326 | 3,239 | 1,715 | 296 | 2,695 | 571 |
| 歳出合計 | 305,143 | 324,139 | 325,418 | 299,599 | 324,487 | 331,675 | 299,126 | 325,942 | 328,310 | 304,974 | 330,327 | 330,636 | 324,474 |

⑿　節区分による歳出の推移（一般会計）

| 科目 | | 平成21年度 | | 平成22年度 | | 平成23年度 | | 平成24年度 | | 平成25年度 | |
|---|---|---|---|---|---|---|---|---|---|---|---|
| | | 決算額 | 前年度増減率 | 決算額 | 前年度増減率 | 決算額 | 前年度増減率 | 決算額 | 前年度増減率 | 決算額 | 前年度増減率 |
| | | 千円 | % | 千円 | % | 千円 | % | 千円 | % | 千円 | % |
| 人件費 | 報酬 | 144,192 | -0.3 | 154,308 | 7.0 | 147,000 | -4.7 | 148,596 | 1.1 | 153,226 | 3.1 |
| | 給料 | 867,187 | -6.5 | 830,189 | -4.3 | 825,626 | -0.5 | 805,477 | -2.4 | 805,931 | 0.1 |
| | 職員手当等 | 1,083,789 | -1.2 | 759,553 | -29.9 | 889,121 | 17.1 | 821,032 | -7.7 | 752,454 | -8.4 |
| | 共済費 | 295,957 | 2.0 | 296,468 | 0.2 | 349,618 | 17.9 | 328,025 | -6.2 | 331,490 | 1.1 |
| | 災害補償費 | 2 | -96.5 | 45 | 2,150.0 | 7 | -84.4 | 0 | 皆減 | 109 | 皆増 |
| 小計 | | 2,391,127 | -2.8 | 2,040,563 | -14.7 | 2,211,372 | 8.4 | 2,103,130 | -4.9 | 2,043,210 | -2.8 |
| 賃金 | | 274,192 | 6.4 | 307,136 | 12.0 | 328,198 | 6.9 | 339,586 | 3.5 | 362,776 | 6.8 |
| 報償費 | | 21,418 | -14.1 | 24,633 | 15.0 | 23,559 | -4.4 | 22,270 | -5.5 | 24,839 | 11.5 |
| 旅費 | | 7,446 | -10.5 | 8,230 | 10.5 | 6,662 | -19.1 | 7,987 | 19.9 | 7,642 | -4.3 |
| 交際費 | | 473 | 27.5 | 1,353 | 186.0 | 480 | -64.5 | 389 | -19.0 | 407 | 4.6 |
| 需用費 | | 344,097 | -7.0 | 358,370 | 4.1 | 366,106 | 2.2 | 382,051 | 4.4 | 380,447 | -0.4 |
| 役務費 | | 52,643 | 7.0 | 46,412 | -11.8 | 45,631 | -1.7 | 46,467 | 1.8 | 51,315 | 10.4 |
| 委託料 | | 884,148 | 2.7 | 946,923 | 7.1 | 950,387 | 0.4 | 993,604 | 4.5 | 1,007,843 | 1.4 |
| 使用料賃借料 | | 88,296 | 6.6 | 95,780 | 8.5 | 116,767 | 21.9 | 110,070 | -5.7 | 107,070 | -2.7 |
| 工事請負費 | | 318,621 | 6.2 | 316,740 | -0.6 | 415,905 | 31.3 | 385,207 | -7.4 | 567,698 | 47.4 |
| 原材料費 | | 1,023 | 19.2 | 940 | -8.1 | 979 | 4.1 | 1,156 | 18.1 | 1,056 | -8.7 |
| 公有財産購入費 | | 5,183 | -77.2 | 5,336 | 3.0 | 13,372 | 150.6 | 550 | -95.9 | 1,095 | 99.1 |
| 備品購入費 | | 72,944 | 36.3 | 59,316 | -18.7 | 55,922 | -5.7 | 403,725 | 621.9 | 59,642 | -85.2 |
| 負担金補助交付金 | | 942,359 | 80.5 | 749,922 | -20.4 | 531,722 | -29.1 | 545,606 | 2.6 | 576,779 | 5.7 |
| 扶助費 | | 1,047,206 | 10.8 | 1,416,186 | 35.2 | 1,541,924 | 8.9 | 1,572,179 | 2.0 | 1,632,641 | 3.8 |
| 貸付金 | | 53,336 | -0.1 | 53,336 | 0.0 | 53,168 | -0.3 | 53,000 | -0.3 | 18,250 | -65.6 |
| 補償補填賠償金 | | 671 | 366.0 | 706 | 5.2 | 195 | -72.4 | 514 | 164.1 | 261 | -49.2 |
| 償還金利子割引料 | | 1,408,831 | 4.6 | 1,384,506 | -1.7 | 1,345,889 | -2.8 | 3,324,450 | 147.0 | 1,248,828 | -62.4 |
| | うち公債費 | 1,304,995 | 0.9 | 1,360,238 | 4.2 | 1,336,030 | -1.8 | 3,298,226 | 146.9 | 1,229,921 | -62.7 |
| | その他 | 103,836 | 97.3 | 24,268 | -76.6 | 9,860 | -59.4 | 26,224 | 165.9 | 18,907 | -27.9 |
| 投資出資金 | | 0 | 皆減 | 0 | — | 0 | — | 0 | — | 0 | — |
| 積立金 | | 24,674 | -28.2 | 137,255 | 456.3 | 56,139 | -59.1 | 83,705 | 49.1 | 824,342 | 884.8 |
| 公課費 | | 917 | -25.7 | 1,036 | 13.0 | 733 | -29.2 | 825 | 12.6 | 1,647 | 99.6 |
| 繰出金 | | 1,016,282 | -6.1 | 972,722 | -4.3 | 1,032,044 | 6.1 | 1,046,911 | 1.4 | 1,046,864 | 0.0 |
| 合計 | | 8,955,887 | 5.6 | 8,927,401 | -0.3 | 9,097,155 | 1.9 | 11,423,382 | 3.6 | 9,964,652 | -12.8 |

# 総　　務　　部

# 第１　主要施策に関すること

| 項　　目 | 主要な施策・事業 | 成　　果 |
|---|---|---|
| ふれあいセンターの管理運営 | ふれあいセンターの管理運営事業 | 住民の福祉、保健及び文化教養の充実向上を図り、住民福祉の増進に寄与できるよう、施設及び設備の適切な維持管理に努めた。<br>また、老朽化等のため、平成25年９月末日をもって住民ホールを廃止した。 |
| 電子計算機、ＩＴ | 電算業務運営事業 | 業務がより円滑に遂行できるよう、老朽化したパーソナルコンピュータの更新（35台）を行うとともに、個人情報の適正な管理の徹底を図るため、情報セキュリティ及び個人情報保護に関する研修を実施した。また、本庁のコンピュータシステムの適切な運用に努め、事務処理の効率化及び円滑化を進めた。 |
| 公有財産 | 公有財産の管理 | 安定した財源の確保の観点から研究施設を誘致すべく、町営鶴ヶ池住宅跡地を売却するため、制限付き一般競争入札を実施した。 |
| 統計調査 | 統計調査の実施 | 住宅及び住宅以外で人が居住する建物に関する実態並びに現住居以外の住宅・土地の保有状況、その他住宅等に居住している世帯に関する実態を調査し、その現状と推移を全国及び地域別に明らかにすることにより、住生活関連諸施策の基礎資料を得ることを目的として平成25年10月１日現在で住宅・土地統計調査を実施した。<br>また、製造業の実態を構造的に明らかにし、工業に関する施策立案の基礎資料とすることを目的として、平成25年12月31日現在で工業統計調査を実施した。 |
| 庁舎管理 | 庁舎管理事業 | 庁舎の適切な維持管理に努めるとともに、昨年度に引き続き夏期及び冬期において節電対策を実施した。 |
| 町政の普及 | 広報事業 | 「広報しまもと」については、毎月２回（１回の発行部数13,500部）発行し、町政やイベント情報等、様々な情報の提供に努めた。<br>ホームページについては、情報量を拡大し、正確で迅速な情報の発信に努めるとともに、地元企業の産業活性化と本町の財政収入確保を目的に企業等のバナー広告を有料で掲載した。<br>町の広報番組「しまもとプラザ」については、株式会社ジェイコムウエストに制作と放送を委託し、毎日４回コミュニティチャンネルで町の施策やイベントなどを放映することで、より住民の皆さんに町の事業への関心を高めていただけるよう努めた。 |
| 情報の公開 | 情報公開制度等に関する事業 | 町（実施機関）の保有する情報は住民の共有財産であると位置付けて、住民が必要な時に必要な情報を入手できるよう、情報公開制度の円滑な運用に努めた。 |
| 広聴活動 | 要望・苦情等に関する事業 | 投書箱「私の声」や、町ホームページ内の「私の声意見フォーム」等、受付窓口を広げ、気軽に要望・苦情等を寄せられるよう努めるとともに、多様化する住民等からの要望や苦情に迅速かつ適切に対応できるよう、連絡・調整に努めた。 |

| 項　　目 | 主要な施策・事業 | 成　　果 |
|---|---|---|
| 自治振興 | 自治振興事業 | 住民参加のまちづくりを推進するため、自治会や住民委員会等への支援を行った。<br>また、公共施設への外出が容易にできない大沢地区居住者の交通手段確保の一助とするため、乗合タクシーの配車を行い、福祉の増進に努めた。 |
| 観光施策 | 観光事業 | 阪急電鉄株式会社と阪急京都線沿線９市町が連携し、各市町で開催するウォーキングイベント「観光あるき」を実施した。<br>サントリー酒類株式会社山崎蒸溜所の協力のもと、京都府大山崎町との協同で「サントリーウイスキー山崎ＴＶコマーシャルの舞台を訪ねて」と題したイベントを開催した。 |
| 防災計画 | 防災訓練事業 | 島本町地域防災計画に基づき、町及び各防災関係機関の技術の向上と相互協力体制の強化を図るとともに、その責務が十分果たせるよう、総合防災訓練を平成25年６月４日に実施した。<br>また、「防災とボランティア週間」行事として、平成26年１月19日に町立第一中学校において自治会長連絡協議会、自主防災会連絡協議会と合同で、「防災とボランティア訓練」を実施した。 |
| | 自主防災組織の育成 | 「自分たちのまちは自分たちで守る」という、地域住民の自衛意識と連帯感に基づき結成される自主防災組織に対し、活動支援として、訓練や維持管理に要する経費に対する助成を行い育成に努めた。なお、本町における自主防災組織は平成26年３月31日現在で19団体であり、平成25年度の自主防災組織育成補助金の支給額は804,439円となった。<br>また、平成24年度に引き続き、自主防災組織などに対し防災に関する出張講座などを積極的に開催し、防災意識の向上に努めた。 |
| | 防災行政無線実施設計の策定 | 防災行政無線については、平成元年の開設以来20年以上が経過し、設置時にはなかったマンションの建設などにより、一部音声が届きにくい範囲などもあることから、災害時の住民への情報伝達や災害情報の収集など、情報基盤の整備を図るべく、平成24年度に策定した基本構想を基に実施設計を策定した。 |
| 組織機構の見直し | 組織機構の見直しに係る条例の改正等 | 平成27年度から本格的にスタートする「子ども・子育て支援制度」に対応するため、子育て支援窓口を教育委員会に一本化するなど、さらなる住民福祉の維持・向上をめざし事業を迅速かつ効率的に遂行するため、平成26年４月から組織機構の見直しを行うこととし、関係条例等の改正を行った。 |
| 島本町人事給与制度改革プロジェクトチームの設置 | プロジェクトチーム設置要綱の制定、メンバーの公募及び選任 | 現在の公務員制度の枠組みに捉われない、「頑張った職員が報われる」新たな人事給与制度を構築するため、『島本町人事給与制度改革プロジェクトチーム設置要綱』を制定し、メンバーの公募を行い、応募のあった10人を選任した。 |
| 給与制度の見直し | 退職手当算定方法の改正 | 国家公務員退職手当法の改正内容に準じて、退職手当算定に係る調整率を平成27年度に100分の87まで段階的に引き下げることとし、関係条例等の改正を行った。 |
| | 再任用職員のうち参与に補する職員の給与の改正 | 平成25年８月１日から、再任用職員のうち参与に補する職員の給与について、職務職責に応じた給与支給を行うこととし、関係条例等の改正を行った。 |
| 人事制度の見直し | 育児短時間勤務制度の創設 | 職員の職業生活と家庭生活との更なる両立の実現を図るために、小学校就学の始期に達するまでの子を養育する職員について、育児のための短時間勤務を取得することができる制度を導入することとし、関係条例等の改正を行った。 |

| 項　　目 | 主要な施策・事業 | 成　　果 |
| --- | --- | --- |
| 非常勤嘱託員及び臨時的任用職員の待遇改善 | 非常勤嘱託員の育児休業制度の創設 | 非常勤嘱託員に対しても、正規職員における育児休業制度に相当する制度を導入するため、「島本町非常勤嘱託員の育児のための休業に関する要綱」を制定した。 |
| | 非常勤嘱託員の報酬の改正 | 平成25年８月１日から、徴税事務員をはじめとする９職種の報酬額について、その職務内容に応じて、基本報酬に10,000円、16,000円、22,000円、28,000円、34,000円又は40,000円を加えることとし、関係条例等の改正を行った。 |
| | 臨時的任用職員の給料の改正 | 平成25年８月１日から、保育士及び幼稚園教諭をはじめとする５職種の１時間当たりの賃金額について増額することとし、関係条例等の改正を行った。 |
| | | 平成25年８月１日から、通勤に係る費用の１日あたりの補助上限額について、440円を860円に増額し、関係条例等の改正を行った。また、平成26年度からは、通勤のため自動車等を使用することを常例とする場合について、その費用を支給することとし、関係条例等の改正を行った。 |

# 第２　ふれあいセンターに関すること

１　住民ホール・ふれあいセンター利用申込みの状況（有料施設）

| 施設名 | 4月 | | 5月 | | 6月 | | 7月 | | 8月 | | 9月 | | 10月 | | 11月 | | 12月 | | 1月 | | 2月 | | 3月 | | **25年度合計** | | 24年度合計 | |
|---|---|---|---|---|---|---|---|---|---|---|---|---|---|---|---|---|---|---|---|---|---|---|---|---|---|---|---|---|
| | 件数 | 人数 | 件数 | 人数 | 件数 | 人数 | 件数 | 人数 | 件数 | 人数 | 件数 | 人数 | 件数 | 人数 | 件数 | 人数 | 件数 | 人数 | 件数 | 人数 | 件数 | 人数 | 件数 | 人数 | **件数** | **人数** | 件数 | 人数 |
| 住民ホール | 件<br>0 | 人<br>0 | 件<br>0 | 人<br>0 | 件<br>0 | 人<br>0 | 件<br>0 | 人<br>0 | 件<br>0 | 人<br>0 | 件<br>0 | 人<br>0 | 件<br>― | 人<br>― | 件<br>― | 人<br>― | 件<br>― | 人<br>― | 件<br>― | 人<br>― | 件<br>― | 人<br>― | 件<br>― | 人<br>― | 件<br>0 | 人<br>0 | 件<br>0 | 人<br>0 |
| ケリヤホール | 14 | 1,530 | 13 | 1,580 | 16 | 1,551 | 21 | 2,435 | 10 | 1,220 | 15 | 1,345 | 25 | 2,760 | 24 | 2,395 | 18 | 1,790 | 12 | 930 | 9 | 900 | 14 | 1,640 | 191 | 20,076 | 207 | 21,378 |
| 音楽室 | 58 | 546 | 64 | 559 | 66 | 642 | 63 | 595 | 45 | 363 | 61 | 567 | 58 | 606 | 56 | 650 | 47 | 442 | 59 | 546 | 58 | 535 | 68 | 701 | 703 | 6,752 | 790 | 7,672 |
| 健康教育指導室 | 39 | 922 | 41 | 1,168 | 48 | 1,212 | 41 | 962 | 29 | 691 | 38 | 874 | 42 | 1,093 | 39 | 1,106 | 45 | 1,187 | 32 | 754 | 36 | 978 | 39 | 981 | 469 | 11,928 | 484 | 12,915 |
| 年長者座敷 | 33 | 1,025 | 32 | 1,105 | 33 | 1,020 | 34 | 1,151 | 33 | 1,025 | 33 | 980 | 36 | 1,225 | 35 | 1,063 | 38 | 1,160 | 32 | 1,075 | 31 | 1,017 | 39 | 1,300 | 409 | 13,146 | 427 | 14,256 |
| 視聴覚室 | 42 | 812 | 43 | 708 | 35 | 691 | 39 | 802 | 36 | 718 | 40 | 768 | 38 | 748 | 39 | 849 | 41 | 821 | 30 | 609 | 35 | 721 | 30 | 583 | 448 | 8,830 | 472 | 9,075 |
| 調理実習室 | 18 | 394 | 21 | 425 | 22 | 461 | 19 | 426 | 19 | 351 | 19 | 406 | 17 | 340 | 21 | 537 | 24 | 424 | 25 | 556 | 22 | 450 | 17 | 292 | 244 | 5,062 | 250 | 5,189 |
| 一般座敷 | 5 | 91 | 9 | 169 | 10 | 161 | 10 | 152 | 5 | 55 | 17 | 224 | 11 | 226 | 15 | 327 | 8 | 161 | 11 | 184 | 8 | 163 | 10 | 177 | 119 | 2,090 | 127 | 2,215 |
| 軽体育室 | 70 | 1,544 | 75 | 1,494 | 83 | 1,559 | 85 | 1,743 | 68 | 1,293 | 89 | 1,765 | 102 | 1,931 | 89 | 1,785 | 77 | 1,476 | 81 | 1,583 | 82 | 1,573 | 92 | 1,761 | 993 | 19,507 | 1,015 | 19,232 |
| 美術工芸室 | 24 | 384 | 23 | 353 | 28 | 455 | 27 | 482 | 31 | 509 | 26 | 396 | 30 | 547 | 29 | 512 | 24 | 430 | 22 | 430 | 28 | 440 | 25 | 425 | 317 | 5,363 | 338 | 5,552 |
| 美術陶芸窯 | 20 | 100 | 20 | 100 | 21 | 105 | 23 | 118 | 20 | 103 | 22 | 113 | 31 | 155 | 29 | 145 | 24 | 120 | 22 | 110 | 25 | 132 | 23 | 115 | 280 | 1,416 | 296 | 1,220 |
| ＯＡ教室 | 8 | 86 | 10 | 114 | 11 | 127 | 8 | 93 | 4 | 44 | 12 | 148 | 11 | 123 | 13 | 158 | 5 | 56 | 7 | 80 | 9 | 104 | 8 | 92 | 106 | 1,225 | 112 | 1,288 |
| 第１学習室 | 56 | 912 | 59 | 845 | 60 | 868 | 62 | 863 | 49 | 751 | 57 | 960 | 70 | 1,000 | 60 | 1,025 | 53 | 768 | 54 | 827 | 57 | 873 | 65 | 925 | 702 | 10,617 | 686 | 11,288 |
| 第２学習室 | 14 | 180 | 21 | 244 | 22 | 324 | 17 | 222 | 14 | 162 | 17 | 238 | 24 | 308 | 26 | 345 | 17 | 201 | 21 | 252 | 18 | 231 | 16 | 212 | 227 | 2,919 | 166 | 1,970 |
| 第３学習室 | 55 | 484 | 61 | 537 | 58 | 535 | 54 | 487 | 43 | 373 | 54 | 499 | 54 | 440 | 53 | 523 | 48 | 438 | 50 | 473 | 54 | 493 | 58 | 528 | 642 | 5,810 | 643 | 5,613 |
| 第４学習室 | 31 | 1,433 | 29 | 1,664 | 30 | 1,409 | 30 | 1,562 | 25 | 1,268 | 28 | 1,663 | 30 | 1,659 | 33 | 1,780 | 17 | 846 | 23 | 1,178 | 24 | 1,356 | 37 | 2,046 | 337 | 17,864 | 385 | 19,357 |
| 水訓練室 | 32 | 977 | 40 | 1,012 | 42 | 1,029 | 29 | 747 | 27 | 929 | 37 | 983 | 0 | 0 | 0 | 0 | 16 | 590 | 38 | 970 | 46 | 996 | 43 | 972 | 350 | 9,205 | 329 | 10,534 |
| 機能回復訓練室 | 42 | 486 | 39 | 430 | 46 | 585 | 50 | 586 | 44 | 537 | 48 | 611 | 75 | 810 | 51 | 873 | 40 | 591 | 48 | 718 | 51 | 624 | 58 | 668 | 592 | 7,519 | 456 | 6,175 |
| **25年度合計** | 561 | 11,906 | 600 | 12,507 | 631 | 12,734 | 612 | 13,426 | 502 | 10,392 | 613 | 12,540 | 654 | 13,971 | 612 | 14,073 | 542 | 11,501 | 567 | 11,275 | 593 | 11,586 | 642 | 13,418 | 7,129 | 149,329 | ― | ― |
| 24年度合計 | 573 | 11,554 | 609 | 13,089 | 623 | 13,027 | 616 | 13,197 | 496 | 10,377 | 639 | 13,369 | 657 | 13,707 | 654 | 15,338 | 519 | 11,763 | 564 | 11,201 | 615 | 13,365 | 618 | 14,942 | ― | ― | 7,183 | 154,929 |

※住民ホールは、平成25年９月末日をもって廃止した。

## 2　ふれあいセンター利用申込みの状況（無料施設）

| 施設名 | 4月 | | 5月 | | 6月 | | 7月 | | 8月 | | 9月 | | 10月 | | 11月 | | 12月 | | 1月 | | 2月 | | 3月 | | **25年度合計** | | 24年度合計 | |
|---|---|---|---|---|---|---|---|---|---|---|---|---|---|---|---|---|---|---|---|---|---|---|---|---|---|---|---|---|
| | 件数 | 人数 | 件数 | 人数 | 件数 | 人数 | 件数 | 人数 | 件数 | 人数 | 件数 | 人数 | 件数 | 人数 | 件数 | 人数 | 件数 | 人数 | 件数 | 人数 | 件数 | 人数 | 件数 | 人数 | **件数** | **人数** | 件数 | 人数 |
| | 件 | 人 | 件 | 人 | 件 | 人 | 件 | 人 | 件 | 人 | 件 | 人 | 件 | 人 | 件 | 人 | 件 | 人 | 件 | 人 | 件 | 人 | 件 | 人 | **件** | **人** | 件 | 人 |
| ゲートボール場 | 1 | 10 | 1 | 10 | 3 | 50 | 0 | 0 | 0 | 0 | 4 | 70 | 1 | 500 | 4 | 315 | 1 | 20 | 2 | 110 | 2 | 40 | 1 | 10 | 20 | 1,135 | 23 | 692 |
| 多目的広場 | 0 | 0 | 0 | 0 | 0 | 0 | 0 | 0 | 0 | 0 | 3 | 60 | 1 | 500 | 3 | 300 | 0 | 0 | 0 | 0 | 0 | 0 | 0 | 0 | 7 | 860 | 7 | 560 |
| ギャラリー | 8 | 40 | 10 | 200 | 0 | 0 | 0 | 0 | 0 | 0 | 3 | 45 | 18 | 4,080 | 16 | 2,400 | 20 | 1,100 | 8 | 800 | 1 | 30 | 25 | 1,110 | 109 | 9,805 | 113 | 7,257 |
| プレイルーム | 21 | 650 | 27 | 800 | 28 | 785 | 25 | 660 | 18 | 425 | 31 | 856 | 30 | 860 | 29 | 766 | 26 | 660 | 25 | 760 | 24 | 735 | 22 | 575 | 306 | 8,532 | 317 | 8,771 |
| 青少年コーナー | 0 | 0 | 2 | 200 | 0 | 0 | 12 | 1,055 | 10 | 505 | 3 | 60 | 11 | 3,700 | 21 | 1,510 | 17 | 1,070 | 0 | 0 | 10 | 320 | 8 | 850 | 94 | 9,270 | 84 | 5,405 |
| エントランス地下 | 0 | 0 | 0 | 0 | 0 | 0 | 0 | 0 | 0 | 0 | 0 | 0 | 0 | 0 | 0 | 0 | 0 | 0 | 0 | 0 | 0 | 0 | 0 | 0 | 0 | 0 | 0 | 0 |
| エントランス1階 | 0 | 0 | 0 | 0 | 0 | 0 | 0 | 0 | 0 | 0 | 0 | 0 | 0 | 0 | 0 | 0 | 0 | 0 | 0 | 0 | 0 | 0 | 0 | 0 | 0 | 0 | 0 | 0 |
| 3階テラス | 0 | 0 | 0 | 0 | 0 | 0 | 0 | 0 | 0 | 0 | 0 | 0 | 0 | 0 | 0 | 0 | 0 | 0 | 0 | 0 | 0 | 0 | 0 | 0 | 0 | 0 | 0 | 0 |
| **25年度合計** | 30 | 700 | 40 | 1,210 | 31 | 835 | 37 | 1,715 | 28 | 930 | 44 | 1,091 | 61 | 9,640 | 73 | 5,291 | 64 | 2,850 | 35 | 1,670 | 37 | 1,125 | 56 | 2,545 | 536 | 29,602 | ― | ― |
| 24年度合計 | 35 | 1,775 | 46 | 1,742 | 40 | 1,581 | 44 | 1,700 | 17 | 375 | 49 | 1,495 | 58 | 1,830 | 84 | 6,815 | 49 | 1,355 | 27 | 795 | 26 | 1,045 | 69 | 2,177 | ― | ― | 544 | 22,685 |

3　住民ホール・ふれあいセンター使用料状況

（平成25年度全体分）

| 年月 | 施設使用 | | | | | | 付属品使用 | | | | | | 浴室 | | 25年度実収入<br>(①+②+③) |
|---|---|---|---|---|---|---|---|---|---|---|---|---|---|---|---|
| | 件数 | 金額 | 還付金 | | 実収入額 | | 件数 | 金額 | 還付金 | | 実収入額 | | 人数 | 金額(③) | |
| | | | 件数 | 金額 | 件数 | 金額(①) | | | 件数 | 金額 | 件数 | 金額(②) | | | |
| | | | 件 | 円 | 件 | 円 | 件 | 円 | 件 | 円 | 件 | 円 | 人 | 円 | 円 |
| 25年 4月 | 452 | 913,730 | 7 | 6,370 | 445 | 907,360 | 46 | 68,330 | 1 | 2,100 | 45 | 66,230 | 1,339 | 133,900 | 1,107,490 |
| 5月 | 382 | 593,190 | 10 | 6,710 | 372 | 586,480 | 23 | 49,690 | 2 | 510 | 21 | 49,180 | 1,251 | 125,100 | 760,760 |
| 6月 | 571 | 858,090 | 23 | 38,700 | 548 | 819,390 | 40 | 48,440 | 0 | 0 | 40 | 48,440 | 1,074 | 107,400 | 975,230 |
| 7月 | 436 | 472,650 | 19 | 29,850 | 417 | 442,800 | 44 | 41,900 | 1 | 630 | 43 | 41,270 | 1,135 | 113,500 | 597,570 |
| 8月 | 382 | 399,530 | 6 | 7,420 | 376 | 392,110 | 28 | 35,400 | 0 | 0 | 28 | 35,400 | 1,004 | 100,400 | 527,910 |
| 9月 | 448 | 629,580 | 13 | 25,830 | 435 | 603,750 | 45 | 75,960 | 1 | 420 | 44 | 75,540 | 996 | 99,600 | 778,890 |
| 10月 | 458 | 635,860 | 84 | 167,970 | 374 | 467,890 | 34 | 47,900 | 1 | 1,200 | 33 | 46,700 | 1,118 | 111,800 | 626,390 |
| 11月 | 390 | 481,620 | 9 | 7,020 | 381 | 474,600 | 43 | 56,960 | 0 | 0 | 43 | 56,960 | 1,114 | 111,400 | 642,960 |
| 12月 | 589 | 871,400 | 13 | 8,020 | 576 | 863,380 | 39 | 54,860 | 3 | 1,260 | 36 | 53,600 | 1,096 | 109,600 | 1,026,580 |
| 26年 1月 | 464 | 933,150 | 10 | 7,730 | 454 | 925,420 | 47 | 58,410 | 0 | 0 | 47 | 58,410 | 1,130 | 113,000 | 1,096,830 |
| 2月 | 380 | 509,340 | 14 | 8,550 | 366 | 500,790 | 35 | 52,360 | 1 | 210 | 34 | 52,150 | 1,107 | 110,700 | 663,640 |
| 3月 | 476 | 635,310 | 17 | 9,240 | 459 | 626,070 | 44 | 57,930 | 2 | 840 | 42 | 57,090 | 1,055 | 105,500 | 788,660 |
| 25年度合計 | 5,428 | 7,933,450 | 225 | 323,410 | 5,203 | 7,610,040 | 468 | 648,140 | 12 | 7,170 | 456 | 640,970 | 13,419 | 1,341,900 | 9,592,910 |
| 24年度合計 | 5,244 | 7,590,940 | 199 | 253,520 | 5,045 | 7,337,420 | 598 | 782,230 | 35 | 134,320 | 563 | 647,910 | 14,613 | 1,461,300 | 9,446,630 |

（貸館対象施設）

| 施設名 | | | 4月 | 5月 | 6月 | 7月 | 8月 | 9月 | 10月 | 11月 | 12月 | 1月 | 2月 | 3月 | 25年度合計 | 24年度合計 |
|---|---|---|---|---|---|---|---|---|---|---|---|---|---|---|---|---|
| 住民ホール | 施設 | 件数(件) | 0 | 0 | 0 | 0 | 0 | 0 | － | － | － | － | － | － | 0 | 0 |
| | | 金額(円) | 0 | 0 | 0 | 0 | 0 | 0 | － | － | － | － | － | － | 0 | 0 |
| | 付属品 | 件数(件) | 0 | 0 | 0 | 0 | 0 | 0 | － | － | － | － | － | － | 0 | 0 |
| | | 金額(円) | 0 | 0 | 0 | 0 | 0 | 0 | － | － | － | － | － | － | 0 | 0 |
| | 合計 | 金額(円) | 0 | 0 | 0 | 0 | 0 | 0 | － | － | － | － | － | － | 0 | 0 |
| ケリヤホール | 施設 | 件数(件) | 18 | 7 | 9 | 3 | 1 | 7 | 17 | 4 | 12 | 20 | 10 | 6 | 114 | 109 |
| | | 金額(円) | 347,000 | 148,200 | 184,240 | 50,920 | 15,500 | 118,520 | 263,600 | 105,200 | 248,400 | 501,600 | 166,000 | 114,300 | 2,263,480 | 2,172,130 |
| | 付属品 | 件数(件) | 14 | 9 | 10 | 9 | 3 | 14 | 6 | 8 | 8 | 10 | 6 | 8 | 105 | 117 |
| | | 金額(円) | 45,430 | 39,390 | 27,540 | 14,500 | 19,300 | 51,960 | 26,800 | 34,460 | 34,260 | 30,810 | 29,160 | 33,830 | 387,440 | 329,130 |
| | 合計 | 金額(円) | 392,430 | 187,590 | 211,780 | 65,420 | 34,800 | 170,480 | 290,400 | 139,660 | 282,660 | 532,410 | 195,160 | 148,130 | 2,650,920 | 2,501,260 |
| 音楽室 | 施設 | 件数(件) | 41 | 57 | 61 | 72 | 44 | 50 | 54 | 56 | 58 | 74 | 54 | 65 | 686 | 747 |
| | | 金額(円) | 34,740 | 42,040 | 50,160 | 49,310 | 31,920 | 37,280 | 37,480 | 35,680 | 42,970 | 45,650 | 39,270 | 51,120 | 497,620 | 552,140 |
| | 付属品 | 件数(件) | 22 | 11 | 23 | 20 | 20 | 18 | 19 | 26 | 23 | 32 | 21 | 29 | 264 | 357 |
| | | 金額(円) | 13,200 | 8,100 | 14,400 | 12,270 | 11,100 | 13,080 | 9,900 | 14,100 | 13,260 | 20,700 | 18,090 | 20,460 | 168,660 | 225,810 |
| | 合計 | 金額(円) | 47,940 | 50,140 | 64,560 | 61,580 | 43,020 | 50,360 | 47,380 | 49,780 | 56,230 | 66,350 | 57,360 | 71,580 | 666,280 | 777,950 |
| 健康教育指導室 | 施設 | 件数(件) | 36 | 25 | 19 | 26 | 28 | 30 | 22 | 27 | 34 | 29 | 25 | 23 | 324 | 333 |
| | | 金額(円) | 36,120 | 43,040 | 20,240 | 22,240 | 27,040 | 27,780 | 18,190 | 24,960 | 40,120 | 24,170 | 23,340 | 39,370 | 346,610 | 341,290 |
| | 付属品 | 件数(件) | 3 | 0 | 0 | 0 | 2 | 3 | 1 | 1 | 0 | 1 | 1 | 1 | 13 | 8 |
| | | 金額(円) | 3,300 | 0 | 0 | 0 | 1,500 | 1,200 | 600 | 900 | 0 | 1,200 | 900 | 600 | 10,200 | 7,500 |
| | 合計 | 金額(円) | 39,420 | 43,040 | 20,240 | 22,240 | 28,540 | 28,980 | 18,790 | 25,860 | 40,120 | 25,370 | 24,240 | 39,970 | 356,810 | 348,790 |
| 年長者座敷 | 施設 | 件数(件) | 6 | 7 | 5 | 10 | 6 | 9 | 14 | 9 | 18 | 8 | 5 | 8 | 105 | 115 |
| | | 金額(円) | 33,720 | 25,760 | 17,840 | 17,760 | 15,680 | 26,480 | 35,200 | 25,440 | 43,920 | 16,960 | 13,120 | 26,080 | 297,960 | 328,150 |
| | 付属品 | 件数(件) | 1 | 0 | 0 | 3 | 0 | 2 | 5 | 0 | 0 | 2 | 5 | 0 | 18 | 18 |
| | | 金額(円) | -300 | 0 | 0 | 3,600 | 0 | 2,400 | 7,200 | 0 | 0 | 4,200 | 3,000 | 0 | 20,100 | 24,900 |
| | 合計 | 金額(円) | 33,420 | 25,760 | 17,840 | 21,360 | 15,680 | 28,880 | 42,400 | 25,440 | 43,920 | 21,160 | 16,120 | 26,080 | 318,060 | 353,050 |
| 視聴覚室 | 施設 | 件数(件) | 38 | 38 | 33 | 34 | 30 | 31 | 26 | 27 | 34 | 25 | 24 | 25 | 365 | 416 |
| | | 金額(円) | 35,820 | 31,320 | 28,680 | 32,640 | 25,490 | 26,720 | 22,120 | 26,540 | 28,900 | 19,040 | 14,430 | 24,060 | 315,760 | 336,980 |
| | 付属品 | 件数(件) | 2 | 1 | 1 | 7 | 0 | 2 | 0 | 2 | 0 | 0 | 0 | 0 | 15 | 12 |
| | | 金額(円) | 2,100 | 900 | 600 | 5,400 | 0 | 2,100 | 0 | 1,500 | 0 | 0 | 0 | 0 | 12,600 | 10,500 |
| | 合計 | 金額(円) | 37,920 | 32,220 | 29,280 | 38,040 | 25,490 | 28,820 | 22,120 | 28,040 | 28,900 | 19,040 | 14,430 | 24,060 | 328,360 | 347,480 |
| 調理実習室 | 施設 | 件数(件) | 10 | 4 | 7 | 8 | 5 | 9 | 8 | 10 | 8 | 5 | 3 | 1 | 78 | 75 |
| | | 金額(円) | 29,440 | 11,290 | 15,950 | 20,510 | 8,210 | 22,800 | 16,140 | 20,420 | 19,210 | 10,730 | 4,360 | 6,450 | 185,510 | 191,120 |
| | 付属品 | 件数(件) | 0 | 0 | 0 | 0 | 0 | 0 | 0 | 0 | 0 | 0 | 0 | 0 | 0 | 0 |
| | | 金額(円) | 0 | 0 | 0 | 0 | 0 | 0 | 0 | 0 | 0 | 0 | 0 | 0 | 0 | 0 |
| | 合計 | 金額(円) | 29,440 | 11,290 | 15,950 | 20,510 | 8,210 | 22,800 | 16,140 | 20,420 | 19,210 | 10,730 | 4,360 | 6,450 | 185,510 | 191,120 |

※数値がマイナスの欄は、当該月に還付した件数又はその金額が、当該月に利用のあった件数又はその金額を上回ったもの。

| 施設名 | | | 4月 | 5月 | 6月 | 7月 | 8月 | 9月 | 10月 | 11月 | 12月 | 1月 | 2月 | 3月 | 25年度合計 | 24年度合計 |
|---|---|---|---|---|---|---|---|---|---|---|---|---|---|---|---|---|
| 一般座敷 | 施設 | 件数(件) | 8 | 2 | 10 | 7 | 15 | 14 | 9 | 4 | 8 | 9 | 6 | 12 | 104 | 96 |
| | | 金額(円) | 13,580 | 3,850 | 19,730 | 13,460 | 29,400 | 26,930 | 17,850 | 11,730 | 13,260 | 16,650 | 12,390 | 26,400 | 205,230 | 170,180 |
| | 付属品 | 件数(件) | 1 | 0 | 0 | 1 | 0 | 1 | 1 | 1 | 0 | 1 | 0 | 0 | 6 | 10 |
| | | 金額(円) | 1,200 | 0 | 0 | 1,200 | 0 | 1,200 | 1,200 | 1,200 | 0 | 1,200 | 0 | 0 | 7,200 | 11,100 |
| | 合計 | 金額(円) | 14,780 | 3,850 | 19,730 | 14,660 | 29,400 | 28,130 | 19,050 | 12,930 | 13,260 | 17,850 | 12,390 | 26,400 | 212,430 | 181,280 |
| 軽体育室 | 施設 | 件数(件) | 55 | 57 | 147 | 72 | 70 | 86 | 113 | 68 | 151 | 69 | 58 | 92 | 1,038 | 997 |
| | | 金額(円) | 63,000 | 59,110 | 134,780 | 64,000 | 72,450 | 83,500 | 86,300 | 63,210 | 129,880 | 75,360 | 55,550 | 104,950 | 992,090 | 972,300 |
| | 付属品 | 件数(件) | 0 | 0 | 0 | 0 | 0 | 0 | 0 | 0 | 0 | 0 | 0 | 0 | 0 | 0 |
| | | 金額(円) | 0 | 0 | 0 | 0 | 0 | 0 | 0 | 0 | 0 | 0 | 0 | 0 | 0 | 0 |
| | 合計 | 金額(円) | 63,000 | 59,110 | 134,780 | 64,000 | 72,450 | 83,500 | 86,300 | 63,210 | 129,880 | 75,360 | 55,550 | 104,950 | 992,090 | 972,300 |
| 美術工芸室 | 施設 | 件数(件) | 17 | 16 | 15 | 11 | 12 | 20 | 13 | 16 | 14 | 6 | 8 | 11 | 159 | 207 |
| | | 金額(円) | 45,710 | 48,020 | 28,910 | 15,610 | 19,530 | 42,840 | 29,680 | 35,350 | 30,030 | 7,700 | 9,800 | 26,040 | 339,220 | 462,450 |
| | 付属品 | 件数(件) | 1 | 1 | 2 | 1 | 2 | 3 | 1 | 3 | 2 | 0 | 1 | 1 | 18 | 27 |
| | | 金額(円) | 1,000 | 1,000 | 2,000 | 1,000 | 2,000 | 3,000 | 1,000 | 3,000 | 2,000 | 0 | 1,000 | 1,000 | 18,000 | 27,000 |
| | 合計 | 金額(円) | 46,710 | 49,020 | 30,910 | 16,610 | 21,530 | 45,840 | 30,680 | 38,350 | 32,030 | 7,700 | 10,800 | 27,040 | 357,220 | 489,450 |
| OA教室 | 施設 | 件数(件) | 12 | 7 | 10 | 9 | 7 | 9 | 8 | 5 | 11 | 8 | 12 | 13 | 111 | 107 |
| | | 金額(円) | 9,300 | 5,880 | 9,660 | 7,740 | 6,000 | 6,720 | 5,400 | 3,450 | 8,280 | 5,520 | 8,640 | 11,490 | 88,080 | 83,230 |
| | 付属品 | 件数(件) | 0 | 0 | 0 | 0 | 0 | 0 | 0 | 0 | 0 | 0 | 0 | 0 | 0 | 0 |
| | | 金額(円) | 0 | 0 | 0 | 0 | 0 | 0 | 0 | 0 | 0 | 0 | 0 | 0 | 0 | 0 |
| | 合計 | 金額(円) | 9,300 | 5,880 | 9,660 | 7,740 | 6,000 | 6,720 | 5,400 | 3,450 | 8,280 | 5,520 | 8,640 | 11,490 | 88,080 | 83,230 |
| 第1学習室 | 施設 | 件数(件) | 47 | 30 | 54 | 58 | 44 | 42 | 37 | 52 | 64 | 55 | 35 | 60 | 578 | 531 |
| | | 金額(円) | 33,400 | 23,730 | 31,690 | 36,340 | 27,160 | 22,820 | 17,940 | 32,570 | 39,860 | 27,700 | 17,670 | 38,230 | 349,110 | 333,200 |
| | 付属品 | 件数(件) | 1 | -1 | 0 | 0 | 0 | 0 | 0 | 1 | 3 | 1 | 0 | 2 | 7 | 4 |
| | | 金額(円) | 300 | -210 | 0 | 0 | 0 | 0 | 0 | 600 | 3,900 | 300 | 0 | 900 | 5,790 | 2,670 |
| | 合計 | 金額(円) | 33,700 | 23,520 | 31,690 | 36,340 | 27,160 | 22,820 | 17,940 | 33,170 | 43,760 | 28,000 | 17,670 | 39,130 | 354,900 | 335,870 |
| 第2学習室 | 施設 | 件数(件) | 9 | 4 | 1 | 2 | 2 | 4 | 2 | 3 | 2 | 3 | 8 | 4 | 44 | 25 |
| | | 金額(円) | 20,000 | 38,000 | 560 | 2,240 | 2,400 | 6,960 | 1,680 | 5,760 | 4,960 | 8,880 | 34,320 | 4,320 | 130,080 | 54,480 |
| | 付属品 | 件数(件) | 0 | 0 | 0 | 0 | 0 | 1 | 0 | 0 | 0 | 0 | 0 | 0 | 1 | 1 |
| | | 金額(円) | 0 | 0 | 0 | 0 | 0 | 600 | 0 | 0 | 0 | 0 | 0 | 0 | 600 | 300 |
| | 合計 | 金額(円) | 20,000 | 38,000 | 560 | 2,240 | 2,400 | 7,560 | 1,680 | 5,760 | 4,960 | 8,880 | 34,320 | 4,320 | 130,680 | 54,780 |
| 第3学習室 | 施設 | 件数(件) | 53 | 53 | 37 | 43 | 44 | 45 | 48 | 51 | 50 | 40 | 46 | 37 | 547 | 549 |
| | | 金額(円) | 26,800 | 29,100 | 18,230 | 16,870 | 22,590 | 23,560 | 20,210 | 23,880 | 20,930 | 16,590 | 21,290 | 18,380 | 258,430 | 286,260 |
| | 付属品 | 件数(件) | 0 | 0 | 1 | 0 | 0 | 0 | 0 | 0 | 0 | 0 | 0 | 0 | 1 | 0 |
| | | 金額(円) | 0 | 0 | 600 | 0 | 0 | 0 | 0 | 0 | 0 | 0 | 0 | 0 | 600 | 0 |
| | 合計 | 金額(円) | 26,800 | 29,100 | 18,830 | 16,870 | 22,590 | 23,560 | 20,210 | 23,880 | 20,930 | 16,590 | 21,290 | 18,380 | 259,030 | 286,260 |
| 第4学習室 | 施設 | 件数(件) | 11 | 10 | 20 | 8 | 13 | 10 | 12 | 12 | 12 | 18 | 9 | 16 | 151 | 180 |
| | | 金額(円) | 22,750 | 32,560 | 44,080 | 14,460 | 18,120 | 15,520 | 23,820 | 22,570 | 25,340 | 28,530 | 9,840 | 25,760 | 283,350 | 363,760 |
| | 付属品 | 件数(件) | 0 | 0 | 3 | 2 | 1 | 0 | 0 | 1 | 0 | 0 | 0 | 1 | 8 | 9 |
| | | 金額(円) | 0 | 0 | 3,300 | 3,300 | 1,500 | 0 | 0 | 1,200 | 180 | 0 | 0 | 300 | 9,780 | 9,000 |
| | 合計 | 金額(円) | 22,750 | 32,560 | 47,380 | 17,760 | 19,620 | 15,520 | 23,820 | 23,770 | 25,520 | 28,530 | 9,840 | 26,060 | 293,130 | 372,760 |

※数値がマイナスの欄は、当該月に還付した件数又はその金額が、当該月に利用のあった件数又はその金額を上回ったもの。

| 施設名 | | | 4月 | 5月 | 6月 | 7月 | 8月 | 9月 | 10月 | 11月 | 12月 | 1月 | 2月 | 3月 | **25年度合計** | 24年度合計 |
|---|---|---|---|---|---|---|---|---|---|---|---|---|---|---|---|---|
| 水訓練室 | 施設 | 件数(件) | 56 | 6 | 56 | 18 | 13 | 30 | -72 | 8 | 52 | 31 | 14 | 28 | 240 | 175 |
| | | 金額(円) | 136,500 | 12,600 | 169,200 | 56,500 | 39,100 | 87,400 | -158,000 | 18,000 | 137,000 | 82,500 | 35,000 | 66,000 | 681,800 | 408,380 |
| | 付属品 | 件数(件) | 0 | 0 | 0 | 0 | 0 | 0 | 0 | 0 | 0 | 0 | 0 | 0 | 0 | 0 |
| | | 金額(円) | 0 | 0 | 0 | 0 | 0 | 0 | 0 | 0 | 0 | 0 | 0 | 0 | 0 | 0 |
| | 合計 | 金額(円) | 136,500 | 12,600 | 169,200 | 56,500 | 39,100 | 87,400 | -158,000 | 18,000 | 137,000 | 82,500 | 35,000 | 66,000 | 681,800 | 408,380 |
| 機能回復訓練室 | 施設 | 件数(件) | 28 | 49 | 64 | 36 | 42 | 39 | 63 | 29 | 48 | 54 | 49 | 58 | 559 | 383 |
| | | 金額(円) | 19,480 | 31,980 | 45,440 | 22,200 | 31,520 | 27,920 | 30,280 | 19,840 | 30,320 | 37,840 | 35,770 | 43,120 | 375,710 | 281,370 |
| | 付属品 | 件数(件) | 0 | 0 | 0 | 0 | 0 | 0 | 0 | 0 | 0 | 0 | 0 | 0 | 0 | 0 |
| | | 金額(円) | 0 | 0 | 0 | 0 | 0 | 0 | 0 | 0 | 0 | 0 | 0 | 0 | 0 | 0 |
| | 合計 | 金額(円) | 19,480 | 31,980 | 45,440 | 22,200 | 31,520 | 27,920 | 30,280 | 19,840 | 30,320 | 37,840 | 35,770 | 43,120 | 375,710 | 281,370 |
| **25年度合計** | **施設** | **件数(件)** | 445 | 372 | 548 | 417 | 376 | 435 | 374 | 381 | 576 | 454 | 366 | 459 | 5,203 | — |
| | | **金額(円)** | 907,360 | 586,480 | 819,390 | 442,800 | 392,110 | 603,750 | 467,890 | 474,600 | 863,380 | 925,420 | 500,790 | 626,070 | 7,610,040 | — |
| | **付属品** | **件数(件)** | 45 | 21 | 40 | 43 | 28 | 44 | 33 | 43 | 36 | 47 | 34 | 42 | 456 | — |
| | | **金額(円)** | 66,230 | 49,180 | 48,440 | 41,270 | 35,400 | 75,540 | 46,700 | 56,960 | 53,600 | 58,410 | 52,150 | 57,090 | 640,970 | — |
| | **合計** | **金額(円)** | 973,590 | 635,660 | 867,830 | 484,070 | 427,510 | 679,290 | 514,590 | 531,560 | 916,980 | 983,830 | 552,940 | 683,160 | 8,251,010 | — |
| 24年度合計 | 施設 | 件数(件) | 421 | 346 | 551 | 410 | 371 | 386 | 389 | 416 | 576 | 408 | 342 | 429 | — | 5,045 |
| | | 金額(円) | 662,680 | 517,600 | 870,940 | 541,880 | 468,240 | 581,150 | 712,040 | 462,910 | 814,710 | 636,100 | 445,480 | 623,690 | — | 7,337,420 |
| | 付属品 | 件数(件) | 47 | 47 | 49 | 56 | 31 | 47 | 57 | 57 | 46 | 38 | 33 | 55 | — | 563 |
| | | 金額(円) | 35,830 | 50,620 | 34,740 | 60,400 | 43,870 | 80,470 | 90,760 | 44,690 | 42,430 | 59,200 | 45,100 | 59,800 | — | 647,910 |
| | 合計 | 金額(円) | 698,510 | 568,220 | 905,680 | 602,280 | 512,110 | 661,620 | 802,800 | 507,600 | 857,140 | 695,300 | 490,580 | 683,490 | — | 7,985,330 |

※数値がマイナスの欄は、当該月に還付した件数又はその金額が、当該月に利用のあった件数又はその金額を上回ったもの。

(その他)

| 施設名 | | 4月 | 5月 | 6月 | 7月 | 8月 | 9月 | 10月 | 11月 | 12月 | 1月 | 2月 | 3月 | **25年度合計** | 24年度合計 |
|---|---|---|---|---|---|---|---|---|---|---|---|---|---|---|---|
| 浴室 | 人数(人) | 1,339 | 1,251 | 1,074 | 1,135 | 1,004 | 996 | 1,118 | 1,114 | 1,096 | 1,130 | 1,107 | 1,055 | 13,419 | 14,613 |
| | 金額(円) | 133,900 | 125,100 | 107,400 | 113,500 | 100,400 | 99,600 | 111,800 | 111,400 | 109,600 | 113,000 | 110,700 | 105,500 | 1,341,900 | 1,461,300 |

4　主催者別利用に関すること

| 区分 | | 町の事業 | 社会教育関係団体 | 福　祉関係団体 | 一般団体 | 一般個人 | 65歳以上のグループ | **25年度合　計** | 24年度合　計 |
|---|---|---|---|---|---|---|---|---|---|
| 住民ホール | 件数(件) | 0 | 0 | 0 | 0 | 0 | 0 | 0 | 0 |
| | 人数(人) | 0 | 0 | 0 | 0 | 0 | 0 | 0 | 0 |
| ケリヤホール | 件数(件) | 76 | 26 | 21 | 52 | 14 | 2 | 191 | 207 |
| | 人数(人) | 7,545 | 2,891 | 2,580 | 5,560 | 1,000 | 500 | 20,076 | 21,378 |
| 貸館対象施設 | 件数(件) | 2,090 | 3,070 | 426 | 1,187 | 481 | 220 | 7,474 | 7,520 |
| | 人数(人) | 61,899 | 51,624 | 9,106 | 28,751 | 5,247 | 2,228 | 158,855 | 156,236 |
| **25年度合計** | **件数(件)** | 2,166 | 3,096 | 447 | 1,239 | 495 | 222 | 7,665 | — |
| | **人数(人)** | 69,444 | 54,515 | 11,686 | 34,311 | 6,247 | 2,728 | 178,931 | — |
| 24年度合計 | 件数(件) | 2,198 | 3,242 | 441 | 1,136 | 462 | 248 | — | 7,727 |
| | 人数(人) | 73,655 | 57,431 | 11,015 | 27,410 | 5,190 | 2,913 | — | 177,614 |

※社会教育関係団体には、生涯学習関係団体も含む。

5　減免対象団体に関すること

| 団体担当事務局 | **平成25年度** | | | 平成24年度 | | |
|---|---|---|---|---|---|---|
| | **団体数** | | **摘要** | 団体数 | | 摘要 |
| | **10割減免** | **5割減免** | | 10割減免 | 5割減免 | |
| 総務課 | 0 | 15 | | 0 | 15 | |
| 自治・防災課 | 0 | 15 | | 0 | 30 | |
| 人事課 | 0 | 3 | | 0 | 3 | |
| 福祉保健課 | 15 | 36 | **左記のうち、部会26** | 16 | 39 | 左記のうち、部会26 |
| 子ども支援課 | 0 | 2 | | 0 | 2 | |
| 環境・産業課 | 0 | 11 | | 0 | 10 | |
| 学校教育課 | 12 | 1 | | 12 | 1 | |
| 生涯学習課 | 0 | 141 | **左記のうち、社会教育団体79** | 0 | 147 | 左記のうち、社会教育団体83 |
| 団体合計 | 27 | 224 | | 28 | 247 | |
| 合計 | 251 | | | 275 | | |

6　指定管理者の評価に関すること

| 評　価　項　目 | | 評価の視点 | 評価点／配点 | 備考（特筆すべき点など） |
|---|---|---|---|---|
| ① | 社会的責任についての取組 | 公共施設を運営する立場から、社会貢献活動や環境負荷軽減のための取組などの社会的責任に努めているか。 | ２／３ | 概ね適正に行っている。 |
| ② | 施設の利用者への対応 | 平等利用の確保や、苦情への対応など、利用者への対応が適切になされるとともに、町への報告がなされているか。 | ４／６ | 概ね適正に行っている。 |
| ③ | 施設の管理運営方針 | 施設の管理が安全かつ効率的に遂行できているか。 | ４／６ | 概ね適正に行っているが、利用者からの問合せで対応することもある。 |
| ④ | 効率的運営及び効率化への取組 | 経費削減が効果的に行われ、効率的な運営が図られているか。 | ３／３ | 人件費の削減、光熱水費の削減など効率的な運営を行っている。 |
| ⑤ | 総合的なサービス提供の取組 | 利用者ニーズを的確に把握した質の高いサービスを提供するとともに、サービス向上のための取組が行われているか。 | ２／３ | 概ね適正に行っている。 |
| ⑥ | 関係法令の遵守 | 関係法令等を遵守した運営が厳格に行われているか。 | ２／３ | 概ね適正に行っている。 |
| ⑦ | 情報セキュリティ対策への取組 | 個人情報保護や情報セキュリティについての取組が周知・徹底されているか。 | ４／６ | 個人情報を含む申請書等の管理について、適正に行っている。 |
| ⑧ | 施設管理の安全性への配慮 | 施設・設備・備品の安全に配慮した施設管理が行われているか。 | ４／６ | 概ね適正に行っているが、利用者からの問合せで対応することもある。 |
| ⑨ | 危機管理対策 | 災害時や緊急時等への十分な危機管理対策がとられているか。 | ２／３ | 緊急時対応マニュアルを作成するなど危機管理体制を整えている。 |
| ⑩ | 職員の確保及び研修 | 施設を効率的に管理運営するだけの職員が確保されるとともに、職員研修の実施など十分な人材育成が図られているか。 | ２／３ | 適正なシフトにより、窓口職員数は確保されている。 |
| 合　　計 | | | ２９／４２ | |

| 総合評価 | 評価の理由や改善点等 |
|---|---|
| A | 概ね適正にふれあいセンターの維持管理を行っているが、指定管理者で行った自主アンケートにおいて、職員対応や清掃面などでの指摘があることから、今後は、改善策を検討する必要がある。 |

各項目の評価基準

| 評価点 | | 評価の基準 |
|---|---|---|
| 通常項目 | 重点項目 | |
| 3 | 6 | 適正であり、優れた実績を上げている |
| 2 | 4 | 適正である |
| 1 | 2 | 概ね適正であるが、一部改善が必要である |
| 0 | 0 | 適正に実施されていない |

総合評価の基準

| 総合評価 | | 評価の基準 |
|---|---|---|
| S | 適正に管理運営が行われ、優れた実績を上げている | 評価点の合計が各項目最高配点の合計の８割以上 |
| A | 適正に管理運営が行われている | 評価点の合計が各項目最高配点の合計の６割以上８割未満 |
| B | 概ね適切な管理運営が行われているが、一部改善が必要である | 評価点の合計が各項目最高配点の合計の５割以上６割未満 |
| C | 抜本的な管理運営の改善が必要である | 評価点の合計が各項目最高配点の合計の５割未満 |

## 第３　町議会に関すること

平成 25 年度の町議会は、定例会２回、臨時会１回を招集し、計 104 件の議案を提出した。

## 第４　文書管理に関すること

まちづくりに参画し、まちづくりに関する情報を知る住民の権利を保障するためには、住民の共有財産である町の情報を住民に積極的に提供し、町の意思決定やその過程について説明責任を果たす必要がある。

公文書は、町の事務執行の事績を記録した最も重要な情報源であり、公文書を適切に作成し、管理することは、行政の公正さを将来にわたって明らかにし、その健全な運営を実現することに資するものである。

それゆえ、職員一人ひとりが、日常的に行う文書事務の重要性を深く自覚し、その適正な処理に当たるよう、適宜指導に努めた。

平成 25 年度には、一層適切かつ効果的な文書管理を図り、文書の取扱いを定める「島本町文書取扱規程」の全面改正を行った（平成 26 年４月１日施行）。

また、個人情報を含む文書の取扱いについては、日頃から十分に慎重を期すよう職員に徹底するとともに、廃棄に当たっては、庁内に設置する専用の保管箱に捨て、職員立会いの下で専門業者が裁断処理することにより、個人情報の漏えいの防止を図った。

## 第５　法規に関すること

１　条例

| 整理番号 | 議決年月日 | 公布年月日 | 番号 | 題　　名 |
|---|---|---|---|---|
| 1 | 平成 25. 6.25 | 平成 25. 7.17 | 18 | 島本町職員の退職手当に関する条例等の一部を改正する条例 |
| 2 | 平成 25. 7.12 | 平成 25. 7.17 | 19 | 島本町執行機関の附属機関に関する条例の一部を改正する条例 |
| 3 | 平成 25. 7.12 | 平成 25. 7.17 | 20 | 特別職の職員で非常勤のものの報酬及び費用弁償に関する条例の一部を改正する条例 |
| 4 | 平成 25. 7.12 | 平成 25. 7.17 | 21 | 一般職の職員の給与に関する条例の一部を改正する条例 |
| 5 | 平成 25. 7.12 | 平成 25. 7.17 | 22 | 島本町ふれあいセンター条例の一部を改正する条例 |
| 6 | 平成 25. 7.12 | 平成 25. 7.17 | 23 | 島本町立学童保育室設置条例の一部を改正する条例 |
| 7 | 平成 25. 7.12 | 平成 25. 7.17 | 24 | 島本町乳幼児医療費の助成に関する条例の一部を改正する条例 |
| 8 | 平成 25. 9. 4 | 平成 25. 9.17 | 25 | 島本町手数料条例の一部を改正する条例 |
| 9 | 平成 25. 9. 4 | 平成 25. 9.17 | 26 | 島本町火災予防条例の一部を改正する条例 |
| 10 | 平成 25. 9. 5 | 平成 25. 9.17 | 27 | 島本町執行機関の附属機関に関する条例の一部を改正する条例 |
| 11 | 平成 25.12.10 | 平成 25.12.20 | 28 | 島本町地区計画の区域内における建築物等の制限に関する条例 |
| 12 | 平成 25.12.12 | 平成 25.12.20 | 29 | 職員の育児休業等に関する条例等の一部を改正する条例 |
| 13 | 平成 25.12.12 | 平成 25.12.20 | 30 | 一般職の職員の給与に関する条例の一部を改正する条例 |
| 14 | 平成 25.12.12 | 平成 25.12.20 | 31 | 島本町下水道条例の一部を改正する条例 |

| 整理番号 | 議決年月日 | 公布年月日 | 番号 | 題　　名 |
|---|---|---|---|---|
| 15 | 平成 25.12.12 | 平成 25.12.20 | 32 | 島本町水道事業条例の一部を改正する条例 |
| 16 | 平成 25.12.12 | 平成 25.12.20 | 33 | 島本町物品調達基金の設置、管理及び処分に関する条例を廃止する条例 |
| 17 | 平成 26. 1. 7 | 平成 26. 1.16 | 1 | 島本町事務分掌条例の一部を改正する条例 |
| 18 | 平成 26. 2.27 | 平成 26. 3. 7 | 2 | 島本町議会の会期等に関する条例 |
| 19 | 平成 26. 2.27 | 平成 26. 3. 7 | 3 | 島本町議会委員会条例の一部を改正する条例 |
| 20 | 平成 26. 2.28 | 平成 26. 3. 7 | 4 | 島本町消防長及び消防署長の資格を定める条例 |
| 21 | 平成 26. 2.28 | 平成 26. 3. 7 | 5 | 島本町手数料条例の一部を改正する条例 |
| 22 | 平成 26. 2.28 | 平成 26. 3. 7 | 6 | 島本町社会教育委員設置条例の一部を改正する条例 |
| 23 | 平成 26. 3. 5 | 平成 26. 3.10 | 7 | 島本町国民健康保険条例の一部を改正する条例 |
| 24 | 平成 26. 3.26 | 平成 26. 3.31 | 8 | 島本町暴力団排除条例 |
| 25 | 平成 26. 3.26 | 平成 26. 3.31 | 9 | 島本町執行機関の附属機関に関する条例の一部を改正する条例 |
| 26 | 平成 26. 3.26 | 平成 26. 3.31 | 10 | 島本町職員定数条例の一部を改正する条例 |
| 27 | 平成 26. 3.26 | 平成 26. 3.31 | 11 | 島本町青少年問題協議会設置条例の一部を改正する条例 |
| 28 | 平成 26. 3.26 | 平成 26. 3.31 | 12 | 島本町営住宅条例の一部を改正する条例 |
| 29 | 平成 26. 3.26 | 平成 26. 3.31 | 13 | 島本町消防団員の定員、任免、給与、服務等に関する条例の一部を改正する条例 |
| 30 | 平成 26. 3.31<br>（専決） | 平成 26. 3.31 | 14 | 島本町税条例の一部を改正する条例 |

２　規則

| 整理番号 | 公布年月日 | 番号 | 題　　名 |
|---|---|---|---|
| 1 | 平成 25. 4.25 | 16 | 一般職の職員の給与に関する規則の一部を改正する規則 |
| 2 | 平成 25. 6.11 | 17 | 島本町税条例施行規則の一部を改正する規則 |
| 3 | 平成 25. 7.29 | 18 | 島本町子ども・子育て会議規則 |
| 4 | 平成 25. 7.29 | 19 | 一般職の職員の給与に関する規則の一部を改正する規則 |
| 5 | 平成 25. 7.29 | 20 | 島本町ふれあいセンター条例施行規則の一部を改正する規則 |
| 6 | 平成 25. 7.29 | 21 | 島本町乳幼児医療費の助成に関する条例施行規則の一部を改正する規則 |
| 7 | 平成 25. 9.17 | 22 | 島本町下水道条例施行規則の一部を改正する規則 |
| 8 | 平成 25. 9.17 | 23 | 島本町社会福祉施設整備審査委員会規則 |
| 9 | 平成 25.12. 5 | 24 | 島本町議会の議員その他非常勤の職員の公務災害補償等に関する条例施行規則の一部を改正する規則 |
| 10 | 平成 25.12. 5 | 25 | 島本町国民健康保険条例施行規則の一部を改正する規則 |
| 11 | 平成 25.12.27 | 26 | 島本町営住宅条例施行規則の一部を改正する規則 |
| 12 | 平成 25.12.27 | 27 | 島本税条例施行規則の一部を改正する規則 |
| 13 | 平成 26. 1.21 | 1 | 島本町年長者祝金条例施行規則を廃止する規則 |
| 14 | 平成 26. 2.26 | 2 | 職員の育児休業等に関する条例施行規則等の一部を改正する規則 |

| 整理番号 | 公布年月日 | 番号 | 題　　名 |
|---|---|---|---|
| 15 | 平成 26. 2.26 | 3 | 島本町教育委員会に対する事務委任規則 |
| 16 | 平成 26. 2.26 | 4 | 島本町長の権限に属する事務の補助執行に関する規則 |
| 17 | 平成 26. 3.11 | 5 | 島本町消防署長の資格に係る教育訓練及びその期間を定める規則 |
| 18 | 平成 26. 3.31 | 6 | 島本町事務分掌条例施行規則の一部を改正する規則 |
| 19 | 平成 26. 3.31 | 7 | 島本町消防本部の組織に関する規則の一部を改正する規則 |
| 20 | 平成 26. 3.31 | 8 | 島本町福祉事務所長に対する事務委任規則の一部を改正する規則 |
| 21 | 平成 26. 3.31 | 9 | 水道事業管理者に対する事務委任規則の一部を改正する規則 |
| 22 | 平成 26. 3.31 | 10 | 一般職の給与に関する規則の一部を改正する規則 |
| 23 | 平成 26. 3.31 | 11 | 島本町財務規則の一部を改正する規則 |
| 24 | 平成 26. 3.31 | 12 | 島本町暴力団排除条例施行規則 |
| 25 | 平成 26. 3.31 | 13 | 島本町年長者サービス調整会議規則を廃止する規則 |
| 26 | 平成 26. 3.31 | 14 | 島本町介護保険事業運営委員会規則の一部を改正する規則 |
| 27 | 平成 26. 3.31 | 15 | 島本町清掃工場包括運営検討委員会設置規則 |
| 28 | 平成 26. 3.31 | 16 | 島本町子ども・子育て会議規則を廃止する規則 |
| 29 | 平成 26. 3.31 | 17 | 島本町やまぶき園設置条例施行規則の一部を改正する規則 |
| 30 | 平成 26. 3.31 | 18 | 島本町心身障害者の医療費の助成に関する条例施行規則の一部を改正する規則 |
| 31 | 平成 26. 3.31 | 19 | 島本町やむを得ない事由による障害福祉サービス等の措置に関する規則 |
| 32 | 平成 26. 3.31 | 20 | 島本町障害者の日常生活及び社会生活を総合的に支援するための法律に基づく地域生活支援事業利用者負担等に関する条例施行規則の一部を改正する規則 |
| 33 | 平成 26. 3.31 | 21 | 島本町障害者の日常生活及び社会生活を総合的に支援するための法律施行細則の一部を改正する規則 |
| 34 | 平成 26. 3.31 | 22 | 島本町保育所条例施行規則を廃止する規則 |
| 35 | 平成 26. 3.31 | 23 | 島本町情報公開条例施行規則の一部を改正する規則 |

３　規則・教育委員会規則

| 整理番号 | 公布年月日 | 番号 | 題　　名 |
|---|---|---|---|
| 1 | 平成 26. 3.31 | 1 | 島本町子ども・子育て会議規則 |

# 第６　電算に関すること

住民の財産、プライバシー等を守るため、情報セキュリティポリシーに基づく情報資産の適切な管理に努め、職員に対しては情報セキュリティ及び個人情報保護に関する研修等を行い、情報管理についての知識向上に努めた。また、本庁のコンピュータシステムの適切な運用に努め、事務処理の効率化及び円滑化を進めた。

# 第７　財産の総括に関すること

財産については、それぞれの所管課において管理しており、「島本町財産に関する調書」のとおりである。なお、平成 25 年度において異動した普通財産に係る状況は次のとおりである。

１　土　地

| 増となるもの | | 減となるもの | |
|---|---|---|---|
| 所 在 地 | | 所 在 地 | 島本町山崎五丁目 1065 |
| 地　　目 | | 地　　目 | 雑種地 |
| 面　　積 | | 面　　積 | 35 ㎡ |
| 備　　考 | | 備　　考 | 売却 |
| 所 在 地 | | 所 在 地 | 島本町山崎五丁目 1066 |
| 地　　目 | | 地　　目 | 雑種地 |
| 面　　積 | | 面　　積 | 38 ㎡ |
| 備　　考 | | 備　　考 | 売却 |
| 所 在 地 | | 所 在 地 | 島本町山崎五丁目 1067 |
| 地　　目 | | 地　　目 | 雑種地 |
| 面　　積 | | 面　　積 | 46 ㎡ |
| 備　　考 | | 備　　考 | 売却 |
| 所 在 地 | 島本町高浜三丁目 795 番 | 所 在 地 | 島本町高浜三丁目 795 番 |
| 地　　目 | 宅地 | 地　　目 | 宅地 |
| 面　　積 | 292.45 ㎡ | 面　　積 | 292.45 ㎡ |
| 備　　考 | 所管換え | 備　　考 | 譲与 |
| 所 在 地 | 大字桜井 441 番 3 | 所 在 地 | 大字桜井 441 番 3 |
| 地　　目 | 雑種地 | 地　　目 | 雑種地 |
| 面　　積 | 199 ㎡ | 面　　積 | 199 ㎡ |
| 備　　考 | 所管換え | 備　　考 | 売却 |
| 所 在 地 | 高浜一丁目 389 番 8 | 所 在 地 | 高浜一丁目 389 番 8 |
| 地　　目 | 田 | 地　　目 | 田 |
| 面　　積 | 18 ㎡ | 面　　積 | 18 ㎡ |
| 備　　考 | 所管換え | 備　　考 | 売却 |
| 所 在 地 | 桜井三丁目 726 番 99 外 | 所 在 地 | |
| 地　　目 | 宅地等 | 地　　目 | |
| 面　　積 | 573.44 ㎡ | 面　　積 | |
| 備　　考 | 測量に伴う増 | 備　　考 | |
| 所 在 地 | 桜井三丁目 726 番 98 | 所 在 地 | 桜井三丁目 726 番 98 |
| 地　　目 | 宅地 | 地　　目 | 宅地 |
| 面　　積 | 9.36 ㎡ | 面　　積 | 9.36 ㎡ |
| 備　　考 | 桜井三丁目 726 番 16 から分筆 | 備　　考 | 売却 |
| 所 在 地 | 桜井三丁目 362 番 7 | 所 在 地 | |
| 地　　目 | 宅地 | 地　　目 | |
| 面　　積 | 23.06 ㎡ | 面　　積 | |
| 備　　考 | 取得 | 備　　考 | |
| 所 在 地 | 桜井三丁目 362 番 8 | 所 在 地 | |
| 地　　目 | 宅地 | 地　　目 | |
| 面　　積 | 2.84 ㎡ | 面　　積 | |
| 備　　考 | 取得 | 備　　考 | |

| 増となるもの | | 減となるもの | |
|---|---|---|---|
| 所 在 地 | 桜井三丁目 362 番 9 | 所 在 地 | |
| 地　　目 | 宅地 | 地　　目 | |
| 面　　積 | 11.85 ㎡ | 面　　積 | |
| 備　　考 | 取得 | 備　　考 | |
| 所 在 地 | 水無瀬二丁目 749 番 | 所 在 地 | 水無瀬二丁目 749 番 |
| 地　　目 | 宅地 | 地　　目 | 宅地 |
| 面　　積 | 20.41 ㎡ | 面　　積 | 20.41 ㎡ |
| 備　　考 | 所管換え | 備　　考 | 売却 |
| 所 在 地 | 水無瀬二丁目 750 番 | 所 在 地 | |
| 地　　目 | 宅地 | 地　　目 | |
| 面　　積 | 0.88 ㎡ | 面　　積 | |
| 備　　考 | 所管換え | 備　　考 | |
| 所 在 地 | | 所 在 地 | 桜井三丁目 726 番 99 ほか |
| 地　　目 | | 地　　目 | 準工業地域 |
| 面　　積 | | 面　　積 | 4,837.65 ㎡ |
| 備　　考 | | 備　　考 | 売却　所有権移転登記（H26.5.8） |

## 第８　公用車保有台数に関すること

（平成 26 年 3 月 31 日現在）

| 総　　数 | 乗　用　車 | 貨　物　車 | そ　の　他 | マイクロバス | 原　　付 |
|---|---|---|---|---|---|
| 35 | 12 | 17 | 3 | 1 | 2 |

※上下水道部及び消防本部を除く。
※車検証の用途区分による。

## 第９　工事の検査に関すること

工事検査要領に基づき、契約金額 2,500,000 円以上の工事について、次のとおり検査を行った。

| 番号 | 工　　事　　名 | 検　　査　　日 | 検査種別 |
|---|---|---|---|
| 1 | 青葉地区浸水対策工事その 1 | 平成 25. 6.13 | しゅん工 |
| 2 | 青葉地区浸水対策工事その 2 | 〃　25. 7. 3 | 〃 |
| 3 | 公共下水道雨水接続点（2-8）接続工事 | 〃　25. 7. 9 | 〃 |
| 4 | 島本町衛生化学処理場凝集槽攪拌機他補修工事 | 〃　25. 7.31 | 〃 |
| 5 | 新幹線西側・東側水路浚渫工事 | 〃　25. 8. 6 | 〃 |
| 6 | 八幡川水路外 9 水路浚渫工事 | 〃　25. 8. 6 | 〃 |
| 7 | 町道尺代 5 号線整備工事（第 4 期） | 〃　25. 8. 7 | 〃 |
| 8 | 町立第二中学校屋外運動場整備工事 | 〃　25. 9. 5 | 〃 |
| 9 | 桜井台公共下水道関連給配水管移設工事（第 5 工区） | 〃　25. 9. 6 | 〃 |
| 10 | 町立第一小学校空調機電気設備工事 | 〃　25. 9. 6 | 〃 |
| 11 | 町立第二小学校空調機電気設備工事 | 〃　25. 9. 6 | 〃 |
| 12 | 町立第三小学校空調機電気設備工事 | 〃　25. 9. 6 | 〃 |
| 13 | 町立第四小学校空調機電気設備工事 | 〃　25. 9. 6 | 〃 |
| 14 | 町立第四小学校給食室改修工事 | 〃　25. 9. 6 | 〃 |

| 番号 | 工　　事　　名 | 検　　査　　日 | 検査種別 |
|---|---|---|---|
| 15 | 公共下水道汚水管（第５工区）築造工事 | 平成 25.10. 1 | しゅん工 |
| 16 | 町道尺代５号線整備工事（第５期）に伴う関連付帯工事 | 〃　25.10.11 | 〃 |
| 17 | エンマ水路沈砂池浚渫災害復旧工事 | 〃　25.10.24 | 〃 |
| 18 | 中谷川水路沈砂池浚渫災害復旧工事 | 〃　25.10.24 | 〃 |
| 19 | 柳川水路１号沈砂池浚渫災害復旧工事 | 〃　25.10.24 | 〃 |
| 20 | 柳川水路２号沈砂池浚渫災害復旧工事 | 〃　25.11. 6 | 〃 |
| 21 | 滝谷川外１水路浚渫災害復旧工事 | 〃　25.11. 6 | 〃 |
| 22 | 樋ノ尻水路転落防止柵取替工事 | 〃　25.11.26 | 〃 |
| 23 | 平成 25 年度島本町清掃工場ごみ処理施設補修工事<br>（第１回部分使用検査） | 〃　25.11.20 | 第１回部分使用 |
| 24 | 高浜公共下水道関連給配水管移設工事（第２工区） | 〃　25.12. 3 | しゅん工 |
| 25 | 町道広瀬東大寺幹線法面災害復旧工事 | 〃　25.11.29 | 〃 |
| 26 | 平成 25 年度島本町清掃工場ごみ処理施設補修工事<br>（第２回部分使用検査） | 〃　25.11.29 | 第２回部分使用 |
| 27 | 公共下水道汚水管（第１工区）築造工事 | 〃　25.12. 3 | しゅん工 |
| 28 | 消防本部庁舎耐震補強工事 | 〃　25.12. 5 | 〃 |
| 29 | 平成 25 年度島本町清掃工場ごみ処理施設補修工事<br>（第３回部分使用検査） | 〃　25.12.16 | 第３回部分使用 |
| 30 | 島本町清掃工場２号機反応塔上部補修工事 | 〃　26. 1.16 | しゅん工 |
| 31 | 町道尺代５号線整備工事（第５期） | 〃　26. 1.28 | 〃 |
| 32 | 町立体育館駐車場等改修工事 | 〃　26. 1.29 | 〃 |
| 33 | 公共下水道汚水管（第３工区）築造工事 | 〃　26. 2. 6 | 〃 |
| 34 | 町道桜井 24 号線補修工事 | 〃　26. 2.10 | 〃 |
| 35 | 東大寺外給配水管分水布設替工事 | 〃　26. 2.18 | 〃 |
| 36 | 平成 25 年度島本町清掃工場ごみ処理施設補修工事<br>（第４回部分使用検査） | 〃　26. 2.10 | 第４回部分使用 |
| 37 | ふれあいセンターケリヤホール音響設備等改修工事 | 〃　26. 2.17 | しゅん工 |
| 38 | 平成 25 年度島本町清掃工場ごみ処理施設補修工事<br>（第５回部分使用検査） | 〃　26. 2.17 | 第５回部分使用 |
| 39 | 平成 25 年度島本町清掃工場ごみ処理施設補修工事<br>（第６回部分使用検査） | 〃　26. 2.24 | 第６回部分使用 |
| 40 | 町道東大寺水無瀬鶴ヶ池幹線歩道補修工事（その 1） | 〃　26. 3. 6 | しゅん工 |
| 41 | 町道尺代５号線整備工事（第５期）に伴う関連付帯工事その２ | 〃　26. 3.20 | 〃 |
| 42 | 向陽ヶ丘地区配水系統変更に伴う給水装置減圧弁設置工事 | 〃　26. 3.20 | 〃 |
| 43 | 平成 25 年度島本町清掃工場ごみ処理施設補修工事<br>（しゅん工検査） | 〃　26. 3.20 | 〃 |
| 44 | 大藪浄水場送水設備整備（土木・建築）工事 | 〃　26. 3.25 | 〃 |
| 45 | 大藪浄水場送水設備整備（電気・機械）工事 | 〃　26. 3.25 | 〃 |
| 46 | 町道大沢線路肩外改修工事 | 〃　26. 3.28 | 〃 |
| 47 | 公共下水道汚水管（第２工区）築造工事 | 〃　26. 3.31 | 〃 |

| 番号 | 工　　事　　名 | 検　　査　　日 | 検査種別 |
|---|---|---|---|
| 48 | 平成25年度島本町衛生化学処理場施設補修工事 | 平成26. 3.27 | しゅん工 |
| 49 | 公共下水道汚水管（第4工区）築造工事 | 〃　26. 3.31 | 〃 |
| 50 | 鶴ヶ池浚渫工事 | 〃　26. 3.31 | 〃 |
| 51 | 公共下水道雨水接続点（2-7）接続工事 | 〃　26. 3.31 | 〃 |
| 52 | 第1低区配水池除却工事 | 〃　26. 3.31 | 〃 |
| 53 | 尺代地内農業用水路改修工事 | 〃　26. 3.31 | 〃 |
| 54 | 町道尺代5号線整備工事に伴う発生土処分工事 | 〃　26. 3.31 | 〃 |

# 第10　競争入札に関すること

指名業者審査委員会開催状況　　予定価格1,000万円以上の請負契約他

| 開　催　回　数 | 審　査　件　数 | 部　　局　　名 | |
|---|---|---|---|
| 14回 | 27件 | 教育委員会事務局 | 3件 |
| | | 上　下　水　道　部 | 14件 |
| | | 都　市　環　境　部 | 9件 |
| | | 総　　務　　部 | 1件 |

# 第11　統計調査に関すること

平成25年度は、統計法に基づき各種統計調査を次のとおり実施した。

| 調査名 | 調査期日 | 調査区数 | 調査員数 | 調査件数 | 目的及び内容 |
|---|---|---|---|---|---|
| 住宅・土地統計調査 | 平成25年10月 1日 | 70 | 18 | 2,656 | 住宅及び住宅以外で人が居住する建物に関する実態並びに現住居以外の住宅・土地の保有状況、その他住宅等に居住している世帯に関する実態を調査し、その現状と推移を全国及び地域別に明らかにすることにより、住生活関連諸施策の基礎資料を得ることを目的として実施した。 |
| 工業統計調査 | 平成25年12月31日 | 13 | 1 | 26 | 製造業の実態を構造的に明らかにし、工業に関する施策立案の基礎資料とすることを目的として実施した。 |

# 第 12　住民自治に関すること

1　住民参加のまちづくりの推進について

「自分たちのまちは自分たちの手でつくり、治める」という住民の行政参加は、地方自治の大きな柱である。本町では従来から住民参加のまちづくりを町政の柱として推進している。

この住民参加のまちづくり活動の担い手として、住民自らの手で住民委員会を組織している。住民委員会では、住みよいまちづくりをめざして、積極的な活動を展開しており、本町としても「住民参加のまちづくり」が推進できるよう協力・支援に努めている。

地域住民委員会では、地域の身近な問題を対象にした防災関連施設の見学や、地域内点検等を行った。また、行政・自治会・年長者クラブ・学校等との交流、地域住民委員会だよりの発行などの活動を展開した。

町住民委員会では、次期提言に向け、地域住民委員会から上がってきた地域における課題について審議した。また、第 10 期から第 15 期までの提言と回答をとりまとめ、平成 25 年 11 月に「第 10 期～第 15 期　提言と回答集」を発行した。

2　コミュニティ組織の育成に関すること

地域住民の相互交流と文化の向上や福利厚生を図り、連帯感のある明るいまちづくりに寄与することを目的として、島本町第二コミュニティセンターを設置している。

その管理・運営は、島本町第二コミュニティセンター管理運営委員会によって行われている。

平成 25 年度　第二コミュニティセンター利用状況

| 月 | 件数 | 朝 9:00 ～12:00 | 昼 13:00 ～17:00 | 夜 18:00 ～21:00 | 利用人数 |
|---|---|---|---|---|---|
| | 件 | 件 | 件 | 件 | 人 |
| 4 | 99 | 15 | 44 | 40 | 1,323 |
| 5 | 89 | 10 | 36 | 43 | 1,250 |
| 6 | 106 | 15 | 47 | 44 | 1,267 |
| 7 | 100 | 12 | 39 | 49 | 1,254 |
| 8 | 102 | 14 | 45 | 43 | 1,550 |
| 9 | 100 | 19 | 37 | 44 | 1,099 |
| 10 | 100 | 16 | 39 | 45 | 1,356 |
| 11 | 98 | 16 | 40 | 42 | 1,198 |
| 12 | 107 | 17 | 49 | 41 | 1,430 |
| 1 | 106 | 15 | 49 | 42 | 1,253 |
| 2 | 113 | 17 | 51 | 45 | 1,401 |
| 3 | 107 | 19 | 46 | 42 | 1,337 |
| 合計 | 1,227 | 185 | 522 | 520 | 15,718 |

3　情報公開制度について

情報公開制度は、「開かれた町政」を実現させるため、行政と住民が行政情報を共有し、まちづくりについての共通認識を培い、住民参加の町政を推進するものである。

⑴　情報公開の運用状況　（平成25年4月1日～平成26年3月31日）

| | | |
|---|---|---|
| 閲覧等の請求に対する処理件数 | | 件<br>83 |
| | 閲覧等の公開件数 | 72（一部公開を含む） |
| | 閲覧等の非公開件数 | 0 |
| | 請求対象情報の不存在件数 | 10 |
| | 存否応答拒否 | 0 |
| | 取り下げ | 1 |
| 前年度繰越分に係る異議申し立て処理件数 | | 2 |
| 異議申し立て件数 | | 2 |
| 異議申し立て処理件数※ | | 0 |

※異議申し立て件数2件については、平成25年度末現在で審議継続中

| 種類別の概要 | |
|---|---|
| ◆行政一般に関する情報 | 件 |
| 町有財産に関するもの | 12 |
| 予算（補正予算）・決算に関するもの | 4 |
| 要望・苦情に関するもの | 2 |
| 政策に関するもの | 7 |
| 人事に関するもの | 4 |
| 団体に関するもの | 1 |
| 行財政改革に関するもの | 0 |
| 防災に関するもの | 0 |
| 契約に関するもの | 2 |
| ふれあいセンターに関するもの | 1 |
| 税に関するもの | 1 |
| 人権に関するもの | 0 |
| 監査に関するもの | 1 |
| その他行政一般に関するもの | 7 |
| 小計 | 42 |
| ◆福祉・介護・医療・子育てに関する情報 | 件 |
| 保育所・子育て支援に関するもの | 2 |
| 障害者に関するもの | 0 |
| 年長者に関するもの | 0 |
| 介護保険に関するもの | 0 |
| 国民健康保険に関するもの | 1 |
| 年金・住民票等に関するもの | 1 |
| 保健事業に関するもの | 0 |
| 小計 | 4 |
| ◆生活環境・建設・産業・労働に関する情報 | 件 |
| ＪＲ島本駅の周辺開発に関するもの | 0 |
| 環境に関するもの | 5 |
| 道路に関するもの | 1 |
| 町営住宅に関するもの | 0 |
| 労働に関するもの | 0 |
| 町有建築物に関するもの | 4 |
| 清掃工場に関するもの | 1 |
| 河川に関するもの | 0 |
| 農林水産に関するもの | 0 |
| 宅地開発に関するもの | 0 |
| 緑地公園に関するもの | 0 |
| 駅前広場に関するもの | 0 |
| 商業に関するもの | 0 |
| 開発・建築に関すること | 5 |
| 小計 | 16 |
| ◆上水道・下水道に関する情報 | 件 |
| 公共下水道に関するもの | 7 |
| 上水道に関するもの | 4 |
| 浄水場に関するもの | 2 |
| 小計 | 13 |

| 種　類　別　の　概　要 | |
|---|---|
| ◆議会に関する情報 | 件 |
| 議会に関するもの | 0 |
| 小　計 | 0 |
| ◆教育に関する情報 | 件 |
| 小・中学校に関するもの<br>幼稚園に関するもの<br>生涯学習に関するもの<br>図書館に関するもの<br>学童保育に関するもの<br>その他教育一般に関するもの | 2<br>1<br>3<br>0<br>0<br>1 |
| 小　計 | 7 |
| ◆消防に関する情報 | 件 |
| 消防設備に関するもの<br>救急救命に関するもの<br>予防に関するもの<br>その他消防に関するもの | 1<br>0<br>0<br>0 |
| 小　計 | 1 |
| 合　計 | 83 |

⑵　島本町情報公開運営審議会　開催状況

| 回数 | 開催日時・場所 | 内　容 |
|---|---|---|
| 1 | 平成 25 年 10 月 3 日(木)<br>午後 1 時から<br>役場地階　第四会議室 | ⑴　平成 24 年度の実績報告について<br>⑵　その他 |

⑶　島本町情報公開審査会　開催状況

| 回数 | 開催日時・場所 | 内　容 |
|---|---|---|
| 1 | 平成 26 年 3 月 17 日(月)<br>午前 9 時 15 分から<br>役場地階　住民委員会室 | ⑴　島本町情報公開条例第 11 条第 2 項に基づく異議申立てについて（2 件）<br>⑵　その他 |

⑷　職員研修

情報公開制度に対する理解と条例に基づく所要の事務手続きについて周知を図るため、職員研修を実施した（具体的内容は、総務部「職員研修に関すること」の項に記載)。

4　自治振興助成金の交付

体育・文化振興を主眼とした行事等に参加、または本町の伝統や歴史及び文化の発掘と保存活動を行った個人・団体に対し助成金を交付している。

平成 25 年度は 6 件の申請があり計 65,000 円の助成を行った。

5　大沢地区乗合タクシー配車サービス事業

本町の山間部に位置する大沢地区に居住する住民の方は、公共施設等への外出が容易にできないため、その交通手段確保の一助となるよう、大沢地区と公共施設等の間を行き来できる乗合タクシーを配車するサービスを実施した。

平成 25 年度は 52 件の利用があり、のべ 75 人の方が同サービスを利用した。

# 第13　広報に関すること

町広報紙「広報しまもと」をはじめ、ホームページやケーブルテレビ等、様々な媒体を活用し、迅速かつ適切な行政情報の提供・周知に努めている。

1　「広報しまもと」の発行

住民に行政情報や地域情報などを提供するため、月２回広報紙を発行し、情報提供に努めている。平成25年度も「わかりやすく、役に立つ紙面」をめざし、町政運営や町の事業、地域の活動などの情報を掲載した。

発　　行　　毎月１日・15日の２回

発行部数　　383,500部（１回の発行部数　13,500～16,000部）

※ごみ・し尿の収集日程表及び保健事業等年間日程表、広報しまもと・子ども版含む

2　「広報しまもと・子ども版」の発行

子どもたち相互の交流を深めるとともに、地域社会に目を向けてもらうため、子どもたち自らが企画・編集してつくる「広報しまもと・子ども版」を発行した。

発　　行　　年１回（１月15日）

発行部数　　13,500部

3　「声の広報」の発行

「広報しまもと」の記事内容を朗読ボランティアの協力により録音した、「声の広報」を作成し、視覚に障害のある方を対象に配付した。

発　　行　毎月（１日・15日）

送付本数　のべ112本（広報しまもと24回、ごみ・し尿の収集日程表２回、保健事業等年間日程表１回、広報しまもと・子ども版１回）

4　ホームページによる行政情報の提供

⑴　ホームページの運営管理

インターネットを利用した情報提供を行うため、平成13年４月１日から町ホームページを開設しており、さらなるページの拡充及び迅速な情報更新を図った。なお、平成25年度のトップページの閲覧数は412,058回であった。

また、平成21年３月から、企業等のページへのリンクを設定する「バナー広告」を募集し、平成25年度は６社からのべ22か月分198,000円の収入があった。

⑵　職員研修

ホームページ作成におけるアクセシビリティへの理解や所要の事務手続きについて周知を図るため、職員研修を実施した（具体的内容は、総務部「職員研修に関すること」の項に記載）。

5　ケーブルテレビによる行政情報の提供

ケーブルテレビによる町広報番組「しまもとプラザ」を、株式会社ジェイコムウエストへの業務委託により制作・放映している。

町広報番組「しまもとプラザ」番組内容　　（平成 25 年 4 月 1 日～平成 26 年 3 月 31 日）

| 月 | 日 | 番　組　内　容 |
|---|---|---|
| 4 | 1 | 特集（町政は　あなたが決める　その一票） |
| | 11 | 文字情報 |
| | 21 | ニュース（町議会議員選挙・町長選挙、地域応援団「和」のアートプロジェクト、町立小学校入学式） |
| 5 | 1 | 特集（川口町長に聞く　今後の施政方針） |
| | 11 | 文字情報 |
| | 21 | ニュース（第 29 回島本町ＹＹワールド、観光あるき（山裾散策コース）、若山神社の例大祭） |
| 6 | 1 | 特集（島本町お知らせセンター開設・ジェネリック医薬品を利用しよう！） |
| | 11 | 文字情報 |
| | 21 | ニュース（消費者まつり＆島本ふれあいマーケット、サントリーウイスキー山崎　ＴＶコマーシャルの舞台を訪ねて、島本町総合防災訓練） |
| 7 | 1 | 特集（風しん予防接種費用の公費助成、食中毒を防ごう！） |
| | 11 | 文字情報 |
| | 21 | ニュース（子育て講座「ベビーマッサージ」、親子でクッキング、第一幼稚園　七夕会） |
| 8 | 1 | 特集（土のうステーション設置、おおさか防災ネットの推進） |
| | 11 | 文字情報 |
| | 21 | ニュース（水無瀬川ウォッチング、どきドキ土器探し、第 36 回 島本夏まつり） |
| 9 | 1 | 特集（乳幼児医療費助成制度拡大、妊婦健康診査の助成額が増額） |
| | 11 | 文字情報 |
| | 21 | ニュース（一小アートフェスタ和まつり、かぐや姫の夕べ、三島地域防災フェア） |
| 10 | 1 | 特集（阪急京都線沿線　観光あるき） |
| | 11 | 文字情報 |
| | 21 | ニュース（島本町福祉大会、中将棋教室、歴史文化資料館コンサート） |
| 11 | 1 | 特集（しまもと年長者いきいき月間） |
| | 11 | 文字情報 |
| | 21 | ニュース（町民スポーツ祭、配食サービス（社会福祉協議会第三地区福祉委員会）、島本町文化祭） |
| 12 | 1 | 特集（歳末特別警戒、火災予防） |
| | 11 | 文字情報 |
| | 21 | ニュース（島本町農林業祭、水無瀬川を愛する会アドプト・リバー認定書交付式、町内一斉清掃及び不法屋外広告物等撤去活動） |
| 1 | 1 | 特集（新春特別番企画　町長・議長にインタビュー） |
| | 11 | 文字情報 |
| | 21 | ニュース（クリスマスのおはなしかい、消防出初式、成人祭） |
| 2 | 1 | 特集（しまもと安心ボトル配付拡大） |
| | 11 | 文字情報 |
| | 21 | ニュース（島本町災害ボランティアセンター、防災とボランティア訓練、夜間ウォーキング） |
| 3 | 1 | 特集（4 月から役場の機構が変わります） |
| | 11 | 文字情報 |
| | 21 | ニュース（達人に学ぶ！テレビの楽しみ方、あまご釣り大会、なの花のおはなし会） |

# 第 14　要望・苦情等に関すること

住民ニーズがますます多様化、高度化する中で、町行政に対する住民等からの要望・苦情等は各般にわたっている。これらの要望等に迅速かつ適切に対応できるよう、要望・苦情等の受付、連絡及び調整を行っている。

住民の皆さんが町政に対する意見や要望・苦情などを気軽にお寄せいただけるよう、投書箱「私の声」を平成 10 年 10 月 1 日から役場 1 階文化・情報コーナーに、平成 18 年 12 月からは役場 1 階民生部側フロアに、平成 19 年 6 月からは役場 1 階教育委員会事務局、ふれあいセンター（1 階受付・4 階図書館）、人権文化センター、上下水道部に設置している。また、平成 24 年 7 月 1 日から町のホームページ内の「私の声意見フォーム」からも投稿できるようにした。

本年度の要望・苦情等は次のとおりである。

要望・苦情等の所管別件数　　（平成 25 年 4 月 1 日～平成 26 年 3 月 31 日）

| 部局名 | | 延べ件数（件） | 計（件） |
|---|---|---|---|
| 総合政策部 | 人権文化センター | 0 | 19 |
| | 人権推進課 | 1 | |
| | 政策推進課 | 16 | |
| | 財政課 | 2 | |
| 総務部 | 自治・防災課 | 22 | 75 |
| | 人事課 | 19 | |
| | 総務課 | 30 | |
| | 税務課 | 4 | |
| 民生部 | 福祉保健課 | 44 | 82 |
| | 子ども支援課 | 14 | |
| | 高齢福祉課 | 10 | |
| | 住民課 | 14 | |
| 都市環境部 | 都市整備課 | 64 | 100 |
| | 環境・産業課 | 36 | |
| 上下水道部 | 業務課 | 3 | 18 |
| | 工務課 | 15 | |
| 行政委員会事務局 | 行政委員会事務局 | 4 | 4 |
| 議会事務局 | 議事課 | 0 | 0 |
| 会計管理者 | 会計課 | 0 | 0 |
| 教育委員会事務局 | 学校教育課 | 18 | 47 |
| | 教育推進課 | 7 | |
| | 生涯学習課 | 22 | |
| 消防本部 | 管理課 | 1 | 2 |
| | 警備課 | 1 | |
| 計 | | 347 | 347 |

※要望・苦情等の受付件数（実数）は 245 件

| 件名 | 件数 |
|---|---|
| | 件 |
| 要望 | 165 |
| 苦情 | 39 |
| 意見 | 41 |
| 合計 | 245 |

# 第 15　観光に関すること

他市町村や企業、町内のボランティア団体などと連携した事業を実施することにより、町内に存在する豊かな自然や文化遺産などの魅力を発信し、町外からの集客を図った。

１　阪急京都線沿線「観光あるき」

阪急電鉄株式会社と阪急京都線沿線９市町が連携し、自由参加型及びツアー参加型のウォーキングイベント「観光あるき」を開催した。

このうち、平成26年２月には、大山崎町と合同でツアーを開催し、観光施策の推進に必要な行政間及びボランティア団体の連携の強化に努めた。

ガイドツアー実施状況

| 日　時 | コース名 | 参加人数 |
|---|---|---|
| 平成25年10月18日（金） | 史跡巡りコース | 21人 |
| 平成25年11月22日（金） | 天然記念物めぐりコース | 21人 |
| 平成25年12月 6日（金） | 山裾散策コース | 74人 |
| 平成26年 2月15日（土） | 西国街道を歩く | 27人 |
| 平成26年 3月 7日（金） | 史跡巡りコース | 54人 |

２　大山崎町・島本町合同観光セミナー

島本町及び大山崎町にある観光資源を外部へ発信するため、観光関連事業者を対象としたセミナーを開催した。

日　時　平成 25 年８月 27 日（火）午後１時～５時 30 分

参加者　６社（ホテル事業者４社、旅行業者１社、出版業者１社）

行　程　⑴　観光資源の説明

⑵　現地見学と説明

妙喜庵 ～ 聴竹居 ～ 宝積寺 ～ 水無瀬神宮 ～ 若山神社 ～ 史跡桜井駅跡史跡公園

⑶　意見交換会

３　サントリーウイスキー山崎ＴＶコマーシャルの舞台を訪ねて

サントリー酒類株式会社山崎蒸溜所周辺がテレビコマーシャルで放映されたことを機会に、同社の協力を得て島本町及び大山崎町の両町が主催し、テレビコマーシャルで流れた場所を実際に撮影するイベントを開催した。

| 日　程 | 時　間 | 参加人数 |
|---|---|---|
| 平成25年 6月 1日（土） | 午前10時～午後3時30分 | 23人 |
| 平成25年 9月28日（土） | 午前10時～午後3時30分 | 27人 |

# 第16　防災に関すること

島本町地域防災計画に基づき、災害に強い安全なまちづくりや、発災時の迅速かつ適切な応急対策ができるよう、各種の防災訓練等の充実を図った。

1　防災行政無線

年間の利用状況

屋外拡声子局による防災情報の伝達・訓練、住民への定時チャイム放送（毎日）・防犯PR放送（学校休業日以外）及び一般行政連絡に利用した。

再整備に向けた基本構想の策定

現行の防災行政無線については、平成元年の開設以来20年以上が経過し、一部音声が届きにくい範囲などもあることから、迅速な情報伝達が確保できるかが懸念されている。

このような課題を解決するため、屋外拡声子局の移設・増設なども検討するとともに、新たにデジタル方式の防災行政無線を整備することにより、情報基盤の整備を図るため、平成24年度に策定した基本構想を基に再整備に向けた実施設計を行った。

2　防災訓練

島本町地域防災計画に基づき、各防災関係機関が合同で防災訓練を実施することにより、防災関係機関の技術の向上と相互協力体制の強化を図るとともに、住民の防災意識の高揚に資することを目的とし、総合防災訓練を実施した。

| | |
|---|---|
| 開催日時 | 平成25年6月4日（火）午前10時～ |
| 場所 | 島本町山崎二丁目　水無瀬川緑地公園 |
| 参加機関 | 広瀬自主防災会、桜井台自治会自主防災会、島本町消防団、(福)島本町社会福祉協議会、島本町赤十字奉仕団、島本町民生委員児童委員協議会、大阪ガス株式会社導管事業部北東部導管部、関西電力株式会社高槻営業所、西日本電信電話株式会社京都支店、淀川右岸水防事務組合島本分団、大阪府茨木土木事務所、大阪府高槻警察署、防衛省陸上自衛隊第36普通科連隊、島本町 |
| 協力機関 | 国土交通省近畿地方整備局淀川河川事務所 |
| 参加人数 | 約500人 |
| 訓練内容 | 通信訓練、避難広報及び避難訓練、水防訓練、復旧訓練、救助訓練、災害用非常食の調理、取材、応急救護所設営訓練 |
| 展示内容 | 国土交通省近畿地方整備局淀川河川事務所による土のう造成機・対策本部車の展示、住宅耐震の啓発パネル展示、自衛隊車両及び人命救助システムの展示、災害ボランティアセンターに関するパネルの展示、パトカーの展示 |
| 体験コーナー | 土のう作り体験、NTT災害伝言ダイヤル171 |

3　「防災とボランティア週間」における防災訓練

平成７年１月 17 日に発生した阪神・淡路大震災を風化させないため、毎年１月 17 日が「防災とボランティアの日」、１月 15 日から１月 21 日までが「防災とボランティア週間」と定められている。

この期間にあわせ、自治会長連絡協議会、自主防災会連絡協議会との共催で「防災とボランティア訓練」を実施した。

開催日時　平成 26 年１月 19 日(日)　午前 10 時～

場所　島本町水無瀬一丁目　町立第一中学校

参加機関　島本町自治会長連絡協議会、島本町自主防災会連絡協議会、単位自治会、単位自主防災会、島本町住民委員会、第一地域住民委員会、第二地域住民委員会、第三地域住民委員会、第四地域住民委員会、（福）島本町社会福祉協議会、島本町年長者クラブ連合会、島本婦人協会、島本町消防団、島本町民生委員児童委員協議会、島本町赤十字奉仕団、西日本電信電話株式会社京都支店、コベルコビジネスサポート株式会社、江崎グリコ株式会社、株式会社パン・アキモト、井村屋株式会社、カゴメ株式会社、天野実業株式会社、大阪府茨木土木事務所、島本町

参加人数　520 人

内容　避難・誘導訓練、初期消火訓練、普通救命講習、災害ボランティアセンターパネル展、炊き出し訓練、担架搬送訓練、けむりハウス体験、救助袋体験、災害用伝言ダイヤル体験、耐震に関する展示、住宅用火災警報器の展示、防災資機材の展示、避難所開設訓練及び避難所体験、物資輸送訓練

4　防災に関する出張講座等の開催

自主防災組織などに対し、防災に関する出張講座を実施し、防災意識の向上に努めた。

また、自主防災組織などが実施する防災訓練に参加し、地域との連携強化に努めた。

| 開催日時・対象団体・場所 | 内　　容 |
|---|---|
| 平成 25 年 5 月 12 日（日）午後 1 時～3 時 30 分<br>大同自治会<br>大同自治会集会所 | ⑴　自主防災組織の必要性<br>⑵　自主防災組織の活動内容<br>⑶　自主防災組織に対する町の支援 |
| 平成 25 年 5 月 19 日（日）午前 11 時～11 時 50 分<br>サンシティ水無瀬管理組合他<br>サンシティ水無瀬 | 身近にできる浸水害対策 |
| 平成 25 年 8 月 5 日（月）午後 2 時～3 時<br>山崎幼稚園教諭<br>山崎幼稚園 | 地域版ハザードマップ作成についての説明 |
| 平成 25 年 8 月 11 日（日）午前 10 時～11 時<br>ユニライフ山崎 C 棟自治会<br>ユニライフ山崎Ⅱ集会所 | 防災に関する基礎勉強会 |
| 平成 25 年 11 月 9 日（土）午前 10 時～11 時 45 分<br>広瀬自主防災会<br>島本町立人権文化センター | 大雨時における避難経路 |
| 平成 25 年 11 月 23 日（土）午前 10 時～正午<br>桜井台自治会自主防災会<br>大阪府立島本高等学校 | 広報車による広報活動 |
| 平成 26 年 1 月 26 日（日）午前 10 時～11 時<br>向陽ヶ丘自治会<br>地蔵院 | 災害時のメールの活用 |
| 平成 26 年 2 月 9 日（日）　午後 1 時～3 時 30 分<br>大同自治会<br>メゾン水無瀬集会所 | 自主防災組織の初動 |

５　島本町防災会議　開催状況

| 回数 | 開催日時・場所 | 内　　容 |
|---|---|---|
| 1 | 平成 26 年 3 月 24 日(月)<br>午後 2 時～2 時 40 分<br>役場地階　第五会議室 | 【報告事項】<br>平成 26 年 4 月 1 日付け機構改革について<br>【案件】<br>⑴　平成 25 年台風第 18 号接近に係る本町における被害及び対応等について<br>⑵　平成 25 年度防災関係施策の実施状況について<br>⑶　平成 26 年度防災関係施策の実施予定について<br>⑷　その他 |

# 第 17　災害対応に関すること

本町職員は災害応急対策実施要領に基づき、災害が発生し又は発生する恐れがある場合に、住民の生命、身体及び財産を保護し本町域を保全するため、災害応急対策活動に従事することとなっている。平成 25 年度に災害応急対応したものは以下のとおりである。

平成 25 年度配備状況

| 配備日付 | 体制 | 発令警報種類等 | 備考 |
|---|---|---|---|
| 平成25年 4月13日 | 判断情報収集体制 | 地震（島本町震度3） | |
| 平成25年 8月 6日 | 警戒体制 | 大雨・洪水警報 | |
| 平成25年 8月25日 | 警戒体制 | 大雨・洪水警報 | |
| 平成25年 9月 5日 | 警戒体制 | 大雨・洪水警報 | |
| 平成25年 9月15日 | A号配備 | 大雨・洪水・暴風警報 | 119名を動員し災害対応に従事 |

# 第 18　緊急情報に係る連絡及び調整に関すること

自然災害のみならず、環境の変化に伴う野生動物の市街地での活動による被害、児童が被害者となる様々な事件など、住民の生命、身体及び財産に重大な被害が生じるおそれのある事象が発生している。

これら被害の拡大を防止し、児童の安全・安心の確保を図る上で、緊急情報の速やかな収集・提供は必要不可欠であり、「緊急情報の共有等に関する要綱」に基づき、町関係部局、関係機関、団体等との相互連携に努めた。平成 18 年から運用していたメール配信事業である「しまもと安心メール」の機能拡充に伴い、事業名を「しまもとタウンメール」とし、今まで配信していた緊急情報（不審者・野生動物等）だけでなく避難情報・町のイベント情報等が配信可能となり、住民の方々へのより身近な情報伝達ツールとして利用推進を図った。

しまもと安心メールの配信・登録件数

| 年　　度 | 配信件数 | 登録件数 |
|---|---|---|
| 平成 21 年度 | 件<br>2 | 件<br>998 |
| 平成 22 年度 | 15 | 986 |
| 平成 23 年度 | 3 | 945 |

しまもとタウンメールの配信・登録件数

| 年　　度 | 配信件数 | 登録件数 |
|---|---|---|
| 平成 24 年度 | 件<br>16 | 件<br>788 |
| **平成 25 年度** | **49** | **1,854** |

# 第 19　国民保護計画に関すること

平成 16 年９月に施行された「武力攻撃事態等における国民の保護のための措置に関する法律」（国民保護法）に基づき、町域において万一の武力攻撃等から住民等の生命・身体及び財産を保護し、住民生活・住民経済に及ぼす影響が最小となるよう、住民の避難、避難住民等の救援、武力攻撃災害への対処などの国民保護措置等を的確かつ迅速に実施できるようにすることを目的に、「島本町国民保護計画」を策定している。

島本町国民保護協議会　開催状況

| 回数 | 開催日時・場所 | 内　　容 |
|---|---|---|
| 1 | 平成 26 年 3 月 24 日(月)<br>午後 2 時 50 分～3 時 10 分<br>役場地階　第五会議室 | 国民保護施策（平成 25 年度、平成 26 年度）について |

# 第 20　人事に関すること

## 1　職員数に関すること

職員数については、平成 26 年４月１日現在 240 人であり、前年度同時期と比較して増減はなかった。

再任用職員数については、平成 26 年４月１日現在 32 人であり、前年度同時期と比較して７人の増員となっている。

職員の平均年齢は 37.5 歳と 38 歳を下回ることとなり、39 歳以下の職員が全体の 60%以上を占めている。

### ⑴　職員数の状況（再任用職員除く）

（単位：人）

| 年　月　日 | 特別職等 | 一般職 |
|---|---|---|
| 平成 25．4．1 | 3 | 240 |
| **平成 26．4．1** | **3** | **240** |

※特別職等には教育長を含む。
※再任用職員を除く。

⑵　採用の状況

（単位：人）

| 採用年月日＼職種 | | 事務職 | | | 消防職 | | | 技術職 | | | 幼稚園教諭 | | | 保育士 | | | 社会福祉士 | | | 保健師 | | | 管理栄養士 | | |
|---|---|---|---|---|---|---|---|---|---|---|---|---|---|---|---|---|---|---|---|---|---|---|---|---|---|
| | | 男 | 女 | 計 | 男 | 女 | 計 | 男 | 女 | 計 | 男 | 女 | 計 | 男 | 女 | 計 | 男 | 女 | 計 | 男 | 女 | 計 | 男 | 女 | 計 |
| 平　成 25 年度 | 平成 25 年 4 月 1 日 | 2 | 3 | 5 | | | | 2 | | 2 | | 3 | 3 | | | | | 1 | 1 | | | | | | |
| | 平成 25 年 10 月 1 日 | | | | 4 | | 4 | | | | | | | 1 | 1 | 2 | | | | | | | | | |
| | 計 | 2 | 3 | 5 | 4 | | 4 | 2 | | 2 | | 3 | 3 | 1 | 1 | 2 | | 1 | 1 | | | | | | |
| **平　成 26 年度** | **平成 26 年 4 月 1 日** | **3** | **2** | **5** | | | | | | | | **1** | **1** | | | | **1** | | **1** | | **1** | **1** | | **1** | **1** |

| 採用年月日＼職種 | | 幼稚園長 | | | 合計 | | |
|---|---|---|---|---|---|---|---|
| | | 男 | 女 | 計 | 男 | 女 | 計 |
| 平　成 25 年度 | 平成 25 年 4 月 1 日 | | 1 | 1 | 4 | 8 | 12 |
| | 平成 25 年 10 月 1 日 | | | | 5 | 1 | 6 |
| | 計 | | 1 | 1 | 9 | 9 | 18 |
| **平　成 26 年度** | **平成 26 年 4 月 1 日** | | | | **4** | **5** | **9** |

※事務職には、大阪府からの割愛職員の採用者を含む。

⑶　退職の状況

（単位：人）

| 退職年度 | 男 | 女 | 計 |
|---|---|---|---|
| 平成 24 年度 | 15 | 3 | 18 |
| **平成 25 年度** | **10** | **5** | **15** |

※大阪府からの割愛職員の退職者を含む。

⑷　再任用職員の状況

（単位：人）

| 年　月　日 | 勤務日数 | 人　数 |
|---|---|---|
| 平成 25 年 4 月 1 日 | 週 5 日 | 13 |
| | 週 3 日 | 12 |
| | 計 | 25 |
| **平成 26 年 4 月 1 日** | **週 5 日** | **18** |
| | **週 3 日** | **14** |
| | **計** | **32** |

⑸　部局別・職別職員数の状況（平成 26 年 4 月 1 日現在）

（単位：人）

| 部局別 ＼ 職別 | | 部長級 | 次長級 | 課長級 | 参事・施設長級 | 係長級 | 一般職員（主査・主事・技師） 教諭 | 保育士 | 栄養士 | 保健師・看護師 | その他 | 小計 | 計 |
|---|---|---|---|---|---|---|---|---|---|---|---|---|---|
| 総合政策部 | 男 | 1 | 1 | 3 | | 3 | | | | | 9 | 17 | 25 |
| | 女 | | | 1 | | | | | | | 7 | 8 | |
| 総務部 | 男 | 1 | 1 | 3 | 1 | 2 | | | | | 11 | 19 | 26 |
| | 女 | | | | | | | | | | 7 | 7 | |
| まちづくり事業PT | 男 | 1 | | 1 | | | | | | | | 2 | 2 |
| | 女 | | | | | | | | | | | | |
| 健康福祉部 | 男 | 1 | | 3 | 1 | 1 | | | | | 14 | 20 | 40 |
| | 女 | | 1 | 1 | | 1 | | | | 8 | 9 | 20 | |
| 都市創造部 | 男 | 1 | | 4 | | 3 | | | | | 15 | 23 | 24 |
| | 女 | | | | | | | | | | 1 | 1 | |
| 会計課 | 男 | | | 1 | | | | | | | | 1 | 3 |
| | 女 | | 1 | | | | | | | | 1 | 2 | |
| 上下水道部 | 男 | 1 | | 2 | | | | | | | 10 | 13 | 14 |
| | 女 | | | | | | | | | | 1 | 1 | |
| 消防本部 | 男 | 1 | 1 | 2 | 3 | 8 | | | | | 23 | 38 | 38 |
| | 女 | | | | | | | | | | | | |
| 議会事務局 | 男 | | 1 | 1 | | | | | | | 2 | 4 | 4 |
| | 女 | | | | | | | | | | | | |
| 教育こども部 | 男 | 1 | 1 | 3 | 4 | 2 | | 2 | | | 11 | 24 | 62 |
| | 女 | | | 1 | 5 | 1 | 8 | 14 | 2 | | 7 | 38 | |
| 行政委員会事務局 | 男 | | | 1 | | 1 | | | | | | 2 | 2 |
| | 女 | | | | | | | | | | | | |
| 計 | 男 | 8 | 5 | 24 | 9 | 20 | | 2 | | | 95 | 163 | 240 |
| | 女 | | 2 | 3 | 5 | 2 | 8 | 14 | 2 | 8 | 33 | 77 | |
| | 計 | 8 | 7 | 27 | 14 | 22 | 8 | 16 | 2 | 8 | 128 | 240 | |

※再任用職員を除く。

⑹　課別職員数の状況（平成 26 年 4 月 1 日現在）

（単位：人）

| 部課名 | | 職員数 |
|---|---|---|
| 総合政策部 | 部長・次長 | 2 |
| | 人権文化センター | 5 |
| | 政策企画課 | 4 |
| | 人事課 | 9 |
| | コミュニティ推進課 | 5 |
| 総務部 | 部長・次長 | 2 |
| | 危機管理室 | 2 |
| | 総務・債権管理課 | 6 |
| | 財政課 | 5 |
| | 税務課 | 11 |
| まちづくり事業推進ＰＴ | 部長 | 1 |
| | まちづくり事業推進ＰＴ | 1 |
| 健康福祉部 | 部長・次長 | 2 |
| | 福祉推進課 | 12 |
| | いきいき健康課 | 12 |
| | 保険年金課 | 10 |
| | 住民課 | 4 |
| 都市創造部 | 部長・次長 | 1 |
| | 都市計画課 | 6 |
| | 都市整備課 | 6 |
| | にぎわい創造課 | 5 |
| | 環境課 | 6 |
| 会計課 | 会計管理者 | 1 |
| | 会計課 | 2 |
| 上下水道部 | 部長・次長 | 1 |
| | 業務課 | 5 |
| | 工務課 | 8 |
| 消防本部 | 消防長・次長・署長 | 2 |
| | 管理課 | 5 |
| | 警備第一課 | 16 |
| | 警備第二課 | 15 |
| 議会事務局 | 局長 | 1 |
| | 議会総務課 | 3 |
| 教育こども部 | 部長・次長 | 2 |
| | 教育総務課 | 8 |
| | 教育推進課 | 3 |
| | 子育て支援課 | 38 |
| | 生涯学習課 | 11 |
| 行政委員会事務局 | | 2 |
| 計 | | 240 |

※再任用職員を除く。

⑺　平均年齢及び平均在職年数(一般職)

(平成 26 年 4 月 1 日現在)

| 区　　分 | 人　数 | 平　均　年　齢 | 平均在職年数 | |
|---|---|---|---|---|
| | 人 | 歳 | 年 | 月 |
| 男 | 163 | 37.3 | 13 | 2 |
| 女 | 77 | 38.1 | 12 | 11 |
| 計 | 240 | 37.5 | 13 | 1 |

※再任用職員を除く。

⑻　年齢別職員構成（一般職）

(平成 26 年 4 月 1 日現在)

| 年齢<br>男女別 | 29 歳以下 | 30 歳以上<br>39 歳以下 | 40 歳以上<br>49 歳以下 | 50 歳以上<br>59 歳以下 | 60 歳以上 | 計 |
|---|---|---|---|---|---|---|
| | 人（%） | 人（%） | 人（%） | 人（%） | 人（%） | 人（%） |
| 男（構成比） | 43(17.9) | 62(25.8) | 36(15.0) | 22( 9.2) | 0( 0.0) | 163(67.9) |
| 女（構成比） | 22( 9.2) | 23( 9.6) | 14( 5.8) | 17( 7.1) | 1( 0.4) | 77(32.1) |
| 計（構成比） | 65(27.1) | 85(35.4) | 50(20.8) | 39(16.3) | 1( 0.4) | 240(100.0) |

※再任用職員を除く。

2　係長級昇任試験に関すること

(単位：人)

| 年　度 | 受験者 | 第一次試験合格者 | 最終合格者 |
|---|---|---|---|
| 平成 24 年度 | 15 | 9 | 5 |
| **平成 25 年度** | **13** | **9** | **5** |

3　普通休暇の取得状況

| 区分<br>部局別 | 平成 24 年度（4 月～3 月） | | | | | **平成 25 年度（4 月～3 月）** | | | | |
|---|---|---|---|---|---|---|---|---|---|---|
| | 職員数 | 普通休暇 | | | | **職員数** | **普通休暇** | | | |
| | (平成 24.4.1 現在) | 取得日数 | | 1人当り平均 | | (平成 25.4.1 現在) | **取得日数** | | **1人当り平均** | |
| | 人 | 日 | 時間 | 日 | 時間 | 人 | 日 | 時間 | 日 | 時間 |
| 総合政策部 | 17 | 221 | 6 | 13 | 3 | **17** | **182** | **0** | **10** | **6** |
| 総務部 | 34 | 209 | 2 | 6 | 1 | **33** | **211** | **4** | **6** | **3** |
| 民生部 | 67 | 640 | 1 | 9 | 4 | **65** | **612** | **4** | **9** | **3** |
| 都市環境部 | 26 | 208 | 4 | 8 | 0 | **23** | **170** | **5** | **7** | **3** |
| 会計課 | 3 | 57 | 2 | 19 | 1 | **3** | **36** | **0** | **12** | **0** |
| 上下水道部 | 15 | 215 | 3 | 14 | 3 | **15** | **225** | **2** | **15** | **0** |
| 消防本部 | 38 | 401 | 3 | 10 | 5 | **38** | **338** | **5** | **8** | **7** |
| 議会事務局 | 4 | 30 | 0 | 7 | 4 | **4** | **38** | **6** | **9** | **6** |
| 教育委員会事務局 | 38 | 349 | 6 | 9 | 2 | **39** | **413** | **3** | **10** | **5** |
| 行政委員会事務局 | 2 | 16 | 7 | 8 | 3 | **3** | **19** | **7** | **6** | **5** |
| 計 | 244 | 2,350 | 2 | 9 | 5 | **240** | **2248** | **4** | **9** | **3** |

※平成 25 年 10 月 1 日付け採用の消防職員、保育士 6 名を除く。
※再任用職員を除く。

4　処分に関すること（全任命権者）

⑴　分限処分

（単位：人）

| 年度<br>種類 | 平成 24 年度 | **平成 25 年度** |
|---|---|---|
| 免職 | 0 | **0** |
| 休職 | 2 | **3** |
| 降任 | 0 | **0** |
| 降給 | 0 | **0** |

⑵　懲戒処分

（単位：人）

| 年度<br>種類 | 平成 24 年度 | **平成 25 年度** |
|---|---|---|
| 免職 | 1 | **0** |
| 停職 | 0 | **0** |
| 減給 | 6 | **0** |
| 戒告 | 0 | **1** |

# 第21　人件費に関すること

1　特別職

特別職の人件費は、平成24年度と比較して、8,987,625円、率にして約3.9%の増額となっている。

主な理由としては、議員定数の減による給料・期末手当・共済費の減及び新人議員に対する期末手当支給率の減による減額要因があったものの、町長の退職手当の支給、町長・副町長・教育長の給料月額並びに議員の報酬月額に対する暫定的減額措置の終了及び参議院議員選挙等の実施による委員の増による報酬の増等の増額要因があったことから、その相殺等により増額となったものである。

| 年度 | 区分 | 職員数 | 給与費 | | | 共済費 | 合計 |
|---|---|---|---|---|---|---|---|
| | | | 給料･報酬 | 職員手当等 | 小計 | | |
| | | 人 | 円 | 円 | 円 | 円 | 円 |
| **平成25年度** | **長　等** | **2** | **18,018,306** | **15,427,835** | **33,446,141** | **4,553,403** | **37,999,544** |
| | **議　員** | **14** | **56,488,935** | **17,852,884** | **74,341,819** | **27,331,800** | **101,673,619** |
| | **その他** | **775** | **99,323,820** | **1,314,030** | **100,637,850** | **689,836** | **101,327,686** |
| | **計** | **791** | **173,831,061** | **34,594,749** | **208,425,810** | **32,575,039** | **241,000,849** |
| 平成24年度 | 長　等 | 2 | 17,326,200 | 6,055,225 | 23,381,425 | 4,249,886 | 27,631,311 |
| | 議　員 | 15 | 57,399,000 | 21,177,835 | 78,576,835 | 30,307,200 | 108,884,035 |
| | その他 | 675 | 93,735,901 | 1,091,943 | 94,827,844 | 670,034 | 95,497,878 |
| | 計 | 692 | 168,461,101 | 28,325,003 | 196,786,104 | 35,227,120 | 232,013,224 |
| 比　較 | 長　等 | 0 | 692,106 | 9,372,610 | 10,064,716 | 303,517 | 10,368,233 |
| | 議　員 | −1 | −910,065 | −3,324,951 | −4,235,016 | −2,975,400 | −7,210,416 |
| | その他 | 100 | 5,587,919 | 222,087 | 5,810,006 | 19,802 | 5,829,808 |
| | 計 | 99 | 5,369,960 | 6,269,746 | 11,639,706 | −2,652,081 | 8,987,625 |

2　一般職

一般職の人件費は、平成24年度と比較して、68,620,000円、率にして約3.8%の減額となっている。

「給与費」では、約70,225千円の減額となっているが、主な理由としては、退職者数の減少に伴い、退職手当額が減額となったこと、また、経過措置額（現給保障額）の引き下げ、職員の平均年齢の低下による平均給与月額の減少等によるものである。

「共済費」では、約1,605千円の増額となっているが、主な理由としては、共済費率の引き上げに伴い、共済組合費が増額となったことによるものである。

なお、平成25年4月1日のラスパイレス指数は、99.8で、国が平成23年4月から2年間の時限的措置として実施する平均7.8%の給料削減を基礎とした場合108.0となる。また、定期昇給率は2.02%となっている。

| 年度 | 職員数 | 給与費 | | | 共済費 | 合計 | 備　考 |
|---|---|---|---|---|---|---|---|
| | | 給料 | 職員手当 | 小計 | | | |
| | 人 | 円 | 円 | 円 | 円 | 円 | |
| **平成25年度** | **229**<br>**(9)** | **785,326,336** | **704,394,086** | **1,489,720,422** | **249,671,786** | **1,739,392,208** | 教育長含む |
| 平成24年度 | 224<br>(8) | 785,611,434 | 774,334,483 | 1,559,945,917 | 248,066,291 | 1,808,012,208 | 〃 |
| 比　　較 | 5<br>(1) | −285,098 | −69,940,397 | −70,225,495 | 1,605,495 | −68,620,000 | |

※（　）内は、再任用短時間勤務職員【外書】

（単位：円）

| | 年度 | 地域手当 | 扶養手当 | 住居手当 | 通勤手当 | 管理職手当 | 夜勤手当 | 時間外勤務手当 |
|---|---|---|---|---|---|---|---|---|
| 職員手当の内訳 | **平成25年度** | **25,141,649** | **21,132,608** | **24,571,954** | **19,049,521** | **31,603,560** | **1,930,504** | **87,370,225** |
| | 平成24年度 | 25,149,252 | 22,102,627 | 27,432,329 | 17,529,121 | 30,605,384 | 1,928,479 | 69,711,543 |
| | 比　　較 | −7,603 | −970,019 | −2,860,375 | 1,520,400 | 998,176 | 2,025 | 17,658,682 |

| 年度 | 期末手当 | 勤勉手当 | 特殊勤務手当 | 休日給 | 退職手当 | 合　計 |
|---|---|---|---|---|---|---|
| **平成25年度** | **183,303,289** | **92,573,554** | **620,400** | **5,221,127** | **211,875,695** | **704,394,086** |
| 平成24年度 | 185,893,598 | 94,075,592 | 618,800 | 5,366,826 | 293,920,932 | 774,334,483 |
| 比　　較 | −2,590,309 | −1,502,038 | 1,600 | −145,699 | −82,045,237 | −69,940,397 |

※平成25年度は、時間外勤務手当に選挙費・災害応急対策費等の突発的費目を含む。

# 第22　職員研修に関すること

1　階層別研修

⑴　管理職研修

| 対　象 | テーマ | 実施日数 | 受講者数 | 内　容 |
|---|---|---|---|---|
| | | 日 | 人 | |
| 係長級 | マネジメント研修 | 2 | 26 | 監督職に求められる役割等を認識し、監督職として必要なマネジメントスキルを習得することを目的とする。 |
| 課長級 | 意思決定力強化研修 | 1 | 38 | 課長級職員として求められる役割について再自覚するとともに、自分の考えを確立し、自信を持って決断できる方法を習得することを目的とする。 |
| 部・次長級 | 経営戦略研修 | 1 | 10 | 民間企業の企業経営や業務改善を学び、行政運営に生かすためのヒントを得ることを目的とする。 |

⑵　一般職研修（再任用職員研修）

| 対　象 | テーマ | 実施日数 | 受講者数 | 内　容 |
|---|---|---|---|---|
| | | 日 | 人 | |
| 再任用職員 | 再任用職員の心構え | 1 | 23 | 再任用職員として勤務している職員及び今後再任用を希望する職員が、再任用の役割を理解し、より一層意欲をもって勤務することを目的とする。 |

⑶　新規採用職員研修

| 研修名 | 実施日数 | 受講者数 | 内　容 |
|---|---|---|---|
| | 日 | 人 | |
| 採用時研修 | 9 | 10 | 公務に携わる者としての心構え、仕事に積極的に取り組む姿勢を身につけ、併せて職務に必要な基礎知識を習得する。 |
| 事前研修（平成25年10月採用予定） | 1 | 3 | 自らの勤務時間、給料等勤務条件を確認するとともに、職員としての心構え、倫理等について学ぶ。 |
| フォローアップ研修 | 3 | 10 | 地方公務員制度、地方自治制度に関する基本的な知識を習得し、また、改めて社会人として必要となるマナーについて学ぶ。 |
| 事前研修（平成26年4月採用予定） | 1 | 8 | 自らの勤務時間、給料等勤務条件を確認するとともに、職員としての心構え、倫理等について学ぶ。 |

2　実務専門研修

⑴　能力開発研修

ア　主要施策研修

| 研修名 | 実施日数 | 受講者数 | 内　容 |
|---|---|---|---|
| | 日 | 人 | |
| 災害法制研修会「新しい災害法制を学び、大災害に備える」 | 1 | 1 | 新しい災害法制の内容と今後取り組むべき課題について学ぶ。 |
| 地方自治体の課題と弁護士の役割 | 1 | 1 | 弁護士が地方自治体と連携し、課題解決に果たすべき役割について学ぶ。 |
| 地方自治制度勉強会 | 1 | 3 | 地方自治制度についての実務的な知識や理解を深めることにより、業務をより円滑に遂行できる能力の習得を図る。 |
| 情報公開事務研修 | 1 | 21 | 情報公開事務を演習を交えながら学ぶ。 |
| ホームページ作成研修 | 1 | 16 | ホームページ作成を実際の作成を見ながら学ぶ。 |
| 行政対象暴力研究会 | 1 | 2 | 行政に対する不当要求の実態について学ぶ。 |
| 公金の債権回収業務に関する法務研修 | 1 | 5 | 債権管理の重要性、債権管理・回収業務の取り組みの概要等について学ぶ。 |
| 公営住宅を巡る法的問題 | 1 | 1 | 公営住宅の管理、家賃滞納、明渡などを巡る実務上の問題点について学ぶ。 |

イ　情報セキュリティ研修

| 実施日数 | 受講者数 | 内　容 |
|---|---|---|
| 日 | 人 | |
| 1 | 18 | 個人情報保護及び情報セキュリティ対策の内容を正しく認識することにより、制度の適切な運用を図る。 |

ウ　e-ラーニング

（単位：人）

| 研修名 | 受講者数 | 内　容 |
|---|---|---|
| 情報セキュリティ研修 | 47 | 情報セキュリティに関する対策、対応方法、個人情報の重要性等について、e-ラーニングにより学ぶ。 |
| 法制執務研修 | 8 | 法制執務についての基礎知識を習得する。 |
| 簿記会計研修 | 2 | 仕訳のルールから決算処理までの簿記の手続きについて、その意味・目的を確認する。 |
| 公務員のためのコンプライアンス研修 | 1 | 住民の権利意識の高まり、行政への期待に対し、民間企業の「コンプライアンスの経営」の行政への応用を学習する。 |

3　人権研修

⑴　人権・同和問題研修

さまざまな人権課題についての認識を深め、常に住民の基本的人権を守る立場に立って、職務を遂行しうる職員を養成する。

| 研修名 | 実施日数 | 受講者数 | 内　容 |
|---|---|---|---|
| | 日 | 人 | |
| 職員対象人権研修 | 2 | 184 | インターネットに関して、職員のモラル及び人権意識の向上を目的とする。 |

⑵　人権・同和問題研修員研修

毎年、各部局から人権・同和問題研修員を選任し、その職員に対し、同和問題をはじめとするあらゆる人権問題の解決が、『行政の責務』であることの認識を深めることを目的として研修を実施する。

ア　全体研修

| 研修名 | 実施日数 | 受講者数 | 内　容 |
|---|---|---|---|
| | 日 | 人 | |
| 人権・同和問題研修員初任者研修 | 1 | 12 | 人権・同和問題研修員として、必要な基礎知識を学ぶ。 |

イ　派遣研修

| 主催 | 受講講座数 | 実施日数 | 受講者数 |
|---|---|---|---|
| | 講座 | 日 | 人 |
| 大阪府（大阪府人権総合講座） | 45 | 15 | 96 |

ウ　２年目研修

| 研修名 | 実施日数 | 受講者数 | 内　容 |
|---|---|---|---|
| | 日 | 人 | |
| 人権・同和問題研修員2年目研修 | 1 | 11 | 人権・同和問題研修員２年目の職員を対象に、より実践的な研修を行う。 |

4　派遣研修

専門実務に関する知識、技能を高めるため、おおさか市町村職員研修研究センター（マッセＯＳＡＫＡ）、全国市町村振興協会（市町村アカデミー、国際文化アカデミー）等、下記の研修機関へ職員を派遣し研修を受講させた。また、行政事務処理についての必要な知識習得のため、他自治体へ職員を派遣した。

⑴　自治体派遣研修

（単位：人）

| 派遣先 | 期間 | 派遣人数 | 目　的 |
|---|---|---|---|
| 大阪府後期高齢者医療広域連合 | 平成25年 4月 1日<br>～<br>平成27年 3月31日<br>（予定） | 1 | 職員の行政事務処理について必要な知識を習得する。 |

⑵　おおさか市町村職員研修研究センター（マッセＯＳＡＫＡ）研修

ア　能力向上・専門実務・システム・指導者養成・研修実務研修

| 年度 | 受講講座数 | 受講日数 | 受講人数 |
|---|---|---|---|
| | 講座 | 日 | 人 |
| 平成 24 年度 | 65 | 116 | 156 |
| **平成 25 年度** | **68** | **121** | **123** |

イ　セミナー研修・講演会等

| 年度 | 受講セミナー等数 | 受講日数 | 受講人数 |
|---|---|---|---|
| | 講座 | 日 | 人 |
| 平成 24 年度 | 10 | 18 | 29 |
| **平成 25 年度** | **14** | **15** | **31** |

⑶　市町村職員中央研修所（市町村アカデミー）研修

ア　e-ラーニング

（単位：人）

| 研修名 | 受講者数 | 内　容 |
|---|---|---|
| 議　会　事　務 | 2 | 地方議会をめぐる改革の最新状況及び課題と方向性を学び、議会運営のための専門知識を習得し、実務執行能力の向上を図る。 |

イ　派遣研修

| 研修名 | 実施日数 | 受講者数 | 内　容 |
|---|---|---|---|
| | 日 | 人 | |
| 地方公務員制度（研修講師養成） | 11 | 2 | 自治体において地方公務員制度に関する研修を行う講師の養成を目的とする。 |
| 地方自治制度（研修講師養成） | 11 | 1 | 自治体において地方自治制度に関する研修を行う講師の養成を目的とする。 |

⑷　全国市町村国際文化研修所（国際文化アカデミー）研修

| 研修名 | 実施日数 | 受講者数 | 内　容 |
|---|---|---|---|
| | 日 | 人 | |
| 行政経営とその改革の手法 | 5 | 1 | 行政経営の考え方について理解を深め、行政サービスの向上や業務の効率化を目指した業務改善、また事業の見直しを図る手法の一つである「事業仕分け」の具体的な作業内容等、改革の手がかりとなる多様な手法について学ぶ。 |
| 自治体の財源確保策 | 3 | 1 | 自治体の財源確保を図るため、自治体の財源や財政運営の仕組みについて学び、また、施設使用料の適正化、債権徴収の一元化、広告料・ネーミングライツ等による財源確保の手法について理解を深める。 |
| 自治体の公文書管理 | 3 | 1 | 「公文書等の管理に関する法律」の内容等を踏まえ、公文書のライフサイクル全体を視野に入れながら、適切に文書管理システムを運用し、庁内事務の改善を図ることのできる職員の育成を目指す。 |

| 研修名 | 実施日数 | 受講者数 | 内　容 |
|---|---|---|---|
| 使用料等の債権回収 | 日<br>5 | 人<br>2 | 使用料等の債権の公的性格、債権管理のあり方、強制執行や裁判所を利用した債権確保の法的手続きとその流れや債務者折衝の手法等に関する講義・演習を通じ、効果的な回収の仕組みづくりを学ぶ。 |
| 法令実務 | 11 | 1 | 法令立案・審査に要する知識を体系的に整理する講義のほか、地方分権の進展に応じて変わりつつある自治体法務の現状・動向や法制執務担当者としての心構え等について学ぶ。 |
| 市町村税の滞納整理実務 | 5 | 1 | 滞納整理に関する関係法令や実務に関する講義・演習・意見交換等を実施し、徴収困難な事例に対する強制執行等、より高度な専門知識の習得及び実務遂行能力の向上を図る。 |
| 児童虐待への対応 | 5 | 1 | 児童虐待について関係法令等を踏まえてその対応策を学び、市町村・学校等の関係機関が効果的に連携・協力しながら、児童虐待を重篤化させないための対応策を立案・実行できる能力の養成を目指す。 |

⑸　北摂都市研修協議会研修

| 研修名 | 実施日数 | 受講者数 | 内　容 |
|---|---|---|---|
| 管理職共同研修 | 日<br>1 | 人<br>4 | 効果的な説明・発信力とは何かを理論だけでなく体験を通して学び、また、対人関係において効果的な方法を学ぶことで、議会・会議において必要な相手を引き込み、説得するコツを学習することを目的とする。 |
| 地方自治講座共同研修 | 2 | 4 | 地方自治関連法令を意識した論理的な思考方法を習得すると同時に、他団体職員との交流を通じ、相互啓発を図る。 |
| 研修担当者研修 | 1 | 1 | 職員の人材育成のあり方、人材育成から見た人材教育のあり方を明示した上で、研修の企画・運営の考え方と手法及び現場での人材育成にもつながる考え方と手法を学ぶ。 |

⑹　高槻市・島本町共同研修

| 研修名 | 実施日数 | 受講者数 | 内　容 |
|---|---|---|---|
| 法律講座（行政法） | 日<br>4 | 人<br>4 | 行政の執行過程に関わる行政法の内容を理解し、業務の遂行に必要な知識の習得を図る。 |

⑺　地方公務員安全衛生推進協会研修

| 研修名 | 実施日数 | 受講者数 | 内　容 |
|---|---|---|---|
| 衛生管理者受験講習会 | 日<br>3 | 人<br>1 | 衛生管理者免許試験の受験予定者を対象に、受験準備に合わせた講習を行う。 |
| 安全衛生推進者養成講習会 | 2 | 1 | 安全衛生推進者の資格を取得する者を対象に、安全衛生者として選任されるための必要な資格の取得を目的とする。 |
| メンタルヘルスマネジメント実践研修会 | 2 | 1 | 職場のメンタルヘルス対策を推進する上で、必要な体制づくりや計画立案の方法、具体的かつ実際的な事例研究、カウンセリングの実践などを交えた研修を行う。 |
| 職場の衛生管理研修会 | 1 | 1 | メンタルヘルス、過重労働対策等職場における衛生管理と健康管理を進めるうえで必要となる情報交換・討議を交えた研修を行う。 |

5　一般教養研修

公務に携わる者として有しておくべき一般教養知識等を習得することを目的として実施した。

| 研修名 | | 実施日数 | 受講者数 | 内　容 |
|---|---|---|---|---|
| | | 日 | 人 | |
| 交通安全講習 | H25. 9 月 | 2 | 133 | 春秋の交通安全週間にあわせて、交通安全について改めて認識を深める。 |
| | H26. 3 月 | 2 | 126 | |
| ハラスメント防止研修 | | 2 | 71 | ハラスメントの基礎知識及び職場環境改善のためのコミュニケーションスキル等について学ぶ。 |

6　職場内研修

日常業務を通じ、業務の円滑な遂行に資するための知識、技能を身につけるとともに、職場の課題解決に向け議論し、働きやすい職場環境を構築するために各課が自主的にそれぞれの研修を実施した。

| 実施課 | 各課の研修内容 | 実施日数 | 受講人数 |
|---|---|---|---|
| | | 日 | 人 |
| 総務課 | 入札・契約事務研修　等 | 1 | 27 |
| 人事課 | 給与制度研修　等 | 1 | 6 |
| 福祉保健課 | 身体障害者手帳手続、未熟児養育医療　等 | 2 | 18 |
| 福祉保健課<br>(健康福祉事業室) | 予防接種、要援護者支援、乳幼児健診従事者　等 | 3 | 29 |
| 管理課 | ポンプ構造研修　等 | 1 | 31 |
| 学校教育課 | 給食関係職員（食中毒予防と異物混入防止、害虫対策)、<br>学童保育室指導員（児童と保護者との関わり、子どもと保護者によりそう聴き方・話し方、子どもの感情に寄り添う方法、指導員間のコミュニケーション）　等 | 6 | 209 |

# 第 23　職員の福利厚生等に関すること

1　健康診断に関すること

⑴　定期健康診断

ア　対象職員

全職員

イ　実施状況

| 実　施　日 | 対　象　者　数 | 受 診 者 数 | 対　象　外<br>(休職等) | 受　診　率 |
|---|---|---|---|---|
| | 人 | 人 | 人 | % |
| 平成 25 年 7 月 16 日、17 日 | 399 | 393 | 6 | 100.0 |

※受診者数は、人間ドック等による受診を含む。

※臨時職員、非常勤嘱託員も受診可能だが、対象者数には、事業主の責務として受診させなければならない社会保険加入者のみ含む。

⑵　深夜業等特定業務従事者健康診断

ア　対象職員

消防本部隔日勤務職員等労働衛生上有害な業務に常時従事する職員

イ　実施状況

| 実　施　日 | 対　象　者　数 | 受 診 者 数 | 対　象　外<br>(休職等) | 受　診　率 |
|---|---|---|---|---|
| 平成 26 年 1 月 16 日、17 日 | 人<br>43 | 人<br>38 | 人<br>5 | %<br>100.0 |

※受診者数は、人間ドック等による受診を含む。

⑶　Ｂ型肝炎予防接種

ア　対象職員

消防職員、保健師、看護師

イ　実施状況

| 実　施　日 | 対 象 者 数 | 受 診 者 数 | ワ ク チ ン<br>接 種 者 数 | 対　象　外<br>(休職等) | 受　診　率 |
|---|---|---|---|---|---|
| 平成 25 年 5 月から<br>平成 25 年 12 月まで | 人<br>61 | 人<br>56 | 人<br>4 | 人<br>1 | %<br>93.3 |

※受診者数は、人間ドック等による受診を含む。

⑷　頸肩腕・腰痛健康診断

ア　対象職員

保育士、幼稚園教諭等業務遂行において同健康診断受診が必要であると思われる職種

イ　実施状況

| 実　施　日 | 対　象　者　数 | 受 診 者 数 | 対　象　外<br>(休職等) | 受　診　率 |
|---|---|---|---|---|
| 平成 25 年 11 月 5 日 | 人<br>265 | 人<br>16 | 人<br>1 | %<br>6.1 |

⑸　乳がん検診

ア　対象職員

40 歳以上の女性職員

イ　実施状況

| 実　施　日 | 対　象　者　数 | 受 診 者 数 | 対　象　外<br>(休職等) | 受　診　率 |
|---|---|---|---|---|
| 平成 26 年 1 月 22 日、23 日、24 日 | 人<br>256 | 人<br>185 | 人<br>1 | %<br>72.5 |

⑹　ＶＤＴ健康診断

ア　対象職員

パソコン操作等ＶＤＴ作業を行う職員

イ　実施状況

（単位：人）

| 実　施　日 | 対　象　者 | 受診者数 |
|---|---|---|
| 平成 25 年 10 月 23 日 | ＶＤＴ従事職員 | 86 |

２　公務災害・労働災害に関すること

⑴　公務（通勤）災害の発生状況

（単位：件）

| 職　　種 | 公　務 | 通　勤 | 災　害　内　容 |
|---|---|---|---|
| 一 般 職 員 | 2 | 0 | 針刺し事故、腰椎椎間板ヘルニア |

※件数は、当該年度に発生した事案の発生件数であり、災害認定された件数とは異なる場合があります。

⑵　非常勤公務（通勤）災害の発生状況

（単位：件）

| 職　　種 | 公　務 | 通　勤 | 災　害　内　容 |
|---|---|---|---|
| 非常勤<br>嘱託員 | 3 | 0 | 右橈骨遠位端骨折、右第５中足骨骨折、腰部打撲傷 |

※件数は、当該年度に発生した事案の発生件数であり、災害認定された件数とは異なる場合があります。

⑶　労働（通勤）災害の発生状況

（単位：件）

| 職　　種 | 業　務 | 通　勤 | 災　害　内　容 |
|---|---|---|---|
| 臨時職員 | 5 | 0 | 腰椎捻挫、左手第三指刺傷、胸骨骨折、左手第三指剥離骨折、上口唇挫創 |

※件数は、当該年度に発生した事案の発生件数であり、災害認定された件数とは異なる場合があります。

# 第24　町税に関すること

1　税収の総括に関すること

町税の決算額は、46億257 万８千円で前年度（45億9,301 万１千円）と比較して、956万７千円の増、率にして0.2%増加している。

この要因としては、法人町民税、固定資産税・都市計画税においては減となったものの、個人町民税、町たばこ税は増となったためである。

なお、歳入総額に占める町税の比率については、45.5%と前年度（39.8%）と比べ5.7ポイントの増となっている。

⑴　町税の決算額の推移

| 年度 | 個人町民税 | 法人町民税 | 固定資産税 | 都市計画税 | そ　の　他 | 合　　計 | 前年比 |
|---|---|---|---|---|---|---|---|
| | 千円 | 千円 | 千円 | 千円 | 千円 | 千円 | % |
| 21 | 1,785,857 | 576,335 | 1,794,582 | 339,102 | 91,974 | 4,587,850 | 93.3 |
| 22 | 1,676,233 | 554,088 | 1,800,827 | 342,927 | 107,292 | 4,481,367 | 97.7 |
| 23 | 1,684,494 | 598,506 | 1,837,276 | 357,720 | 124,763 | 4,602,759 | 102.7 |
| 24 | 1,764,131 | 608,731 | 1,764,014 | 341,488 | 114,647 | 4,593,011 | 99.8 |
| **25** | **1,792,664** | **585,366** | **1,757,193** | **341,994** | **125,361** | **4,602,578** | **100.2** |

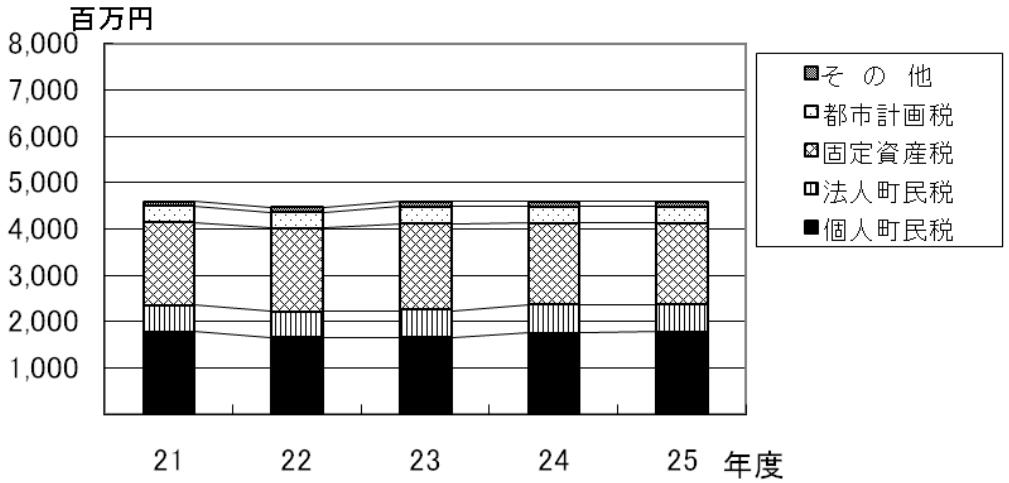

⑵　町税の収納の推移

| 税区分 | | 年度 | 現年度分 | | | | | 滞納繰越分 | | | | |
|---|---|---|---|---|---|---|---|---|---|---|---|---|
| | | | 調定額 A | 収入済額 B | 不納欠損額 C | 収入未済額 D=A-B-C | 徴収率 E=B/A×100 | 調定額 F | 収入済額 G | 不納欠損額 H | 収入未済額 I=F-G-H | 徴収率 J=G/F×100 |
| | | | 千円 | 千円 | 千円 | 千円 | % | 千円 | 千円 | 千円 | 千円 | % |
| 町民税 | 個人 | 21 | 1,792,057 | 1,770,775 | 60 | 21,222 | 98.8 | 77,499 | 15,082 | 1,878 | 60,539 | 19.5 |
| | | 22 | 1,680,167 | 1,661,215 | 388 | 18,564 | 98.9 | 81,669 | 15,018 | 2,401 | 64,250 | 18.4 |
| | | 23 | 1,687,606 | 1,669,154 | 56 | 18,396 | 98.9 | 82,716 | 15,340 | 7,324 | 60,052 | 18.5 |
| | | 24 | 1,766,320 | 1,748,938 | 0 | 17,382 | 99.0 | 78,339 | 15,193 | 2,803 | 60,343 | 19.4 |
| | | **25** | **1,794,390** | **1,781,280** | **0** | **13,110** | **99.3** | **77,725** | **11,384** | **3,683** | **62,658** | **14.6** |
| | 法人 | 21 | 576,836 | 575,908 | 0 | 928 | 99.8 | 1,901 | 427 | 0 | 1,474 | 22.5 |
| | | 22 | 553,994 | 553,535 | 0 | 459 | 99.9 | 2,402 | 553 | 0 | 1,849 | 23.0 |
| | | 23 | 598,693 | 598,106 | 0 | 587 | 99.9 | 2,308 | 400 | 0 | 1,908 | 17.3 |
| | | 24 | 608,575 | 608,219 | 0 | 356 | 99.9 | 2,495 | 512 | 60 | 1,923 | 20.5 |
| | | **25** | **584,682** | **585,149** | **0** | **−467** | **100.1** | **2,280** | **217** | **60** | **2,003** | **9.5** |
| 小計 | | 21 | 2,368,893 | 2,346,683 | 60 | 22,150 | 99.1 | 79,400 | 15,509 | 1,878 | 62,013 | 19.5 |
| | | 22 | 2,234,161 | 2,214,750 | 388 | 19,023 | 99.1 | 84,071 | 15,571 | 2,401 | 66,099 | 18.5 |
| | | 23 | 2,286,299 | 2,267,260 | 56 | 18,983 | 99.2 | 85,024 | 15,740 | 7,324 | 61,960 | 18.5 |
| | | 24 | 2,374,895 | 2,357,157 | 0 | 17,738 | 99.3 | 80,834 | 15,705 | 2,863 | 62,266 | 19.4 |
| | | **25** | **2,379,072** | **2,366,429** | **0** | **12,643** | **99.5** | **80,005** | **11,601** | **3,743** | **64,661** | **14.5** |
| 固定資産税 | 純固定資産税 | 21 | 1,773,314 | 1,759,018 | 0 | 14,296 | 99.2 | 57,670 | 9,988 | 231 | 47,451 | 17.3 |
| | | 22 | 1,778,948 | 1,765,102 | 0 | 13,846 | 99.2 | 61,748 | 9,213 | 6,053 | 46,482 | 14.9 |
| | | 23 | 1,812,724 | 1,800,542 | 0 | 12,182 | 99.3 | 60,328 | 10,222 | 5,277 | 44,829 | 16.9 |
| | | 24 | 1,739,177 | 1,727,138 | 0 | 12,039 | 99.3 | 57,011 | 10,117 | 5,443 | 41,451 | 17.7 |
| | | **25** | **1,733,068** | **1,722,470** | **0** | **10,598** | **99.4** | **53,490** | **8,420** | **1,005** | **44,065** | **15.7** |
| | 交付金等 | 21 | 25,576 | 25,576 | 0 | 0 | 100.0 | 0 | 0 | 0 | 0 | 0.0 |
| | | 22 | 26,512 | 26,512 | 0 | 0 | 100.0 | 0 | 0 | 0 | 0 | 0.0 |
| | | 23 | 26,512 | 26,512 | 0 | 0 | 100.0 | 0 | 0 | 0 | 0 | 0.0 |
| | | 24 | 26,759 | 26,759 | 0 | 0 | 100.0 | 0 | 0 | 0 | 0 | 0.0 |
| | | **25** | **26,303** | **26,303** | **0** | **0** | **100.0** | **0** | **0** | **0** | **0** | **0.0** |
| 小計 | | 21 | 1,798,890 | 1,784,594 | 0 | 14,296 | 99.2 | 57,670 | 9,988 | 231 | 47,451 | 17.3 |
| | | 22 | 1,805,460 | 1,791,614 | 0 | 13,846 | 99.2 | 61,748 | 9,213 | 6,053 | 46,482 | 14.9 |
| | | 23 | 1,839,236 | 1,827,054 | 0 | 12,182 | 99.3 | 60,328 | 10,222 | 5,277 | 44,829 | 16.9 |
| | | 24 | 1,765,936 | 1,753,897 | 0 | 12,039 | 99.3 | 57,011 | 10,117 | 5,443 | 41,451 | 17.7 |
| | | **25** | **1,759,371** | **1,748,773** | **0** | **10,598** | **99.4** | **53,490** | **8,420** | **1,005** | **44,065** | **15.7** |
| 軽自動車税 | | 21 | 20,072 | 19,528 | 0 | 544 | 97.3 | 1,229 | 480 | 95 | 654 | 39.1 |
| | | 22 | 20,439 | 19,863 | 0 | 576 | 97.2 | 1,197 | 478 | 132 | 587 | 39.9 |
| | | 23 | 20,716 | 20,243 | 0 | 473 | 97.7 | 1,163 | 528 | 95 | 540 | 45.4 |
| | | 24 | 20,719 | 20,325 | 0 | 394 | 98.1 | 1,013 | 476 | 37 | 500 | 47.0 |
| | | **25** | **21,275** | **20,805** | **0** | **470** | **97.8** | **893** | **224** | **141** | **528** | **25.1** |
| 町たばこ税 | | 21 | 71,966 | 71,966 | 0 | 0 | 100.0 | 0 | 0 | 0 | 0 | 0.0 |
| | | 22 | 86,951 | 86,951 | 0 | 0 | 100.0 | 0 | 0 | 0 | 0 | 0.0 |
| | | 23 | 103,992 | 103,992 | 0 | 0 | 100.0 | 0 | 0 | 0 | 0 | 0.0 |
| | | 24 | 93,846 | 93,846 | 0 | 0 | 100.0 | 0 | 0 | 0 | 0 | 0.0 |
| | | **25** | **104,332** | **104,332** | **0** | **0** | **100.0** | **0** | **0** | **0** | **0** | **0.0** |
| 特別土地保有税 | | 21 | − | − | − | − | − | 176,466 | 0 | 0 | 176,466 | 0.0 |
| | | 22 | − | − | − | − | − | 176,466 | 0 | 0 | 176,466 | 0.0 |
| | | 23 | − | − | − | − | − | 176,466 | 0 | 0 | 176,466 | 0.0 |
| | | 24 | − | − | − | − | − | 176,466 | 0 | 0 | 176,466 | 0.0 |
| | | **25** | **−** | **−** | **−** | **−** | **−** | **176,466** | **0** | **0** | **176,466** | **0.0** |
| 都市計画税 | | 21 | 340,011 | 337,247 | 0 | 2,764 | 99.2 | 10,712 | 1,855 | 43 | 8,814 | 17.3 |
| | | 22 | 343,881 | 341,200 | 0 | 2,681 | 99.2 | 11,577 | 1,727 | 1,170 | 8,680 | 14.9 |
| | | 23 | 358,214 | 355,795 | 0 | 2,419 | 99.3 | 11,361 | 1,925 | 994 | 8,442 | 16.9 |
| | | 24 | 342,360 | 339,561 | 0 | 2,799 | 99.2 | 10,861 | 1,927 | 1,037 | 7,897 | 17.7 |
| | | **25** | **342,768** | **340,311** | **0** | **2,457** | **99.3** | **10,695** | **1,683** | **201** | **8,811** | **15.7** |
| 合計 | | 21 | 4,599,832 | 4,560,018 | 60 | 39,754 | 99.1 | 325,477 | 27,832 | 2,247 | 295,398 | 8.6 |
| | | 22 | 4,490,892 | 4,454,378 | 388 | 36,126 | 99.2 | 335,059 | 26,989 | 9,756 | 298,314 | 8.1 |
| | | 23 | 4,608,457 | 4,574,344 | 56 | 34,057 | 99.3 | 334,342 | 28,415 | 13,690 | 292,237 | 8.5 |
| | | 24 | 4,597,756 | 4,564,786 | 0 | 32,970 | 99.3 | 326,185 | 28,225 | 9,380 | 288,580 | 8.7 |
| | | **25** | **4,606,818** | **4,580,650** | **0** | **26,168** | **99.4** | **321,549** | **21,928** | **5,090** | **294,531** | **6.8** |

| 合計 | | | | | 収入済額の前年比 | 年度 | 税区分 | |
|---|---|---|---|---|---|---|---|---|
| 調定額 K | 収入済額 L | 不納欠損額 M | 収入未済額 N=K-L-M | 徴収率 O=L/K×100 | P | | | |
| 千円 | 千円 | 千円 | 千円 | % | % | | | |
| 1,869,556 | 1,785,857 | 1,938 | 81,761 | 95.5 | 99.1 | 21 | 個人 | 町民税 |
| 1,761,836 | 1,676,233 | 2,789 | 82,814 | 95.1 | 93.9 | 22 | | |
| 1,770,322 | 1,684,494 | 7,380 | 78,448 | 95.2 | 100.5 | 23 | | |
| 1,844,659 | 1,764,131 | 2,803 | 77,725 | 95.6 | 104.7 | 24 | | |
| **1,872,115** | **1,792,664** | **3,683** | **75,768** | **95.8** | **101.6** | **25** | | |
| 578,737 | 576,335 | 0 | 2,402 | 99.6 | 66.9 | 21 | 法人 | |
| 556,396 | 554,088 | 0 | 2,308 | 99.6 | 96.1 | 22 | | |
| 601,001 | 598,506 | 0 | 2,495 | 99.6 | 108.0 | 23 | | |
| 611,070 | 608,731 | 60 | 2,279 | 99.6 | 101.7 | 24 | | |
| **586,962** | **585,366** | **60** | **1,536** | **99.7** | **96.2** | **25** | | |
| 2,448,293 | 2,362,192 | 1,938 | 84,163 | 96.5 | 88.7 | 21 | 小計 | |
| 2,318,232 | 2,230,321 | 2,789 | 85,122 | 96.2 | 94.4 | 22 | | |
| 2,371,323 | 2,283,000 | 7,380 | 80,943 | 96.3 | 102.4 | 23 | | |
| 2,455,729 | 2,372,862 | 2,863 | 80,004 | 96.6 | 103.9 | 24 | | |
| **2,459,077** | **2,378,030** | **3,743** | **77,304** | **96.7** | **100.2** | **25** | | |
| 1,830,984 | 1,769,006 | 231 | 61,747 | 96.6 | 98.6 | 21 | 純固定資産税 | 固定資産税 |
| 1,840,696 | 1,774,315 | 6,053 | 60,328 | 96.4 | 100.3 | 22 | | |
| 1,873,052 | 1,810,764 | 5,277 | 57,011 | 96.7 | 102.1 | 23 | | |
| 1,796,188 | 1,737,255 | 5,443 | 53,490 | 96.7 | 95.9 | 24 | | |
| **1,786,558** | **1,730,890** | **1,005** | **54,663** | **96.9** | **99.6** | **25** | | |
| 25,576 | 25,576 | 0 | 0 | 100.0 | 94.6 | 21 | 交付金等 | |
| 26,512 | 26,512 | 0 | 0 | 100.0 | 103.7 | 22 | | |
| 26,512 | 26,512 | 0 | 0 | 100.0 | 100.0 | 23 | | |
| 26,759 | 26,759 | 0 | 0 | 100.0 | 100.9 | 24 | | |
| **26,303** | **26,303** | **0** | **0** | **100.0** | **98.3** | **25** | | |
| 1,856,560 | 1,794,582 | 231 | 61,747 | 96.7 | 98.5 | 21 | 小計 | |
| 1,867,208 | 1,800,827 | 6,053 | 60,328 | 96.4 | 100.3 | 22 | | |
| 1,899,564 | 1,837,276 | 5,277 | 57,011 | 96.7 | 102.0 | 23 | | |
| 1,822,947 | 1,764,014 | 5,443 | 53,490 | 96.8 | 96.0 | 24 | | |
| **1,812,861** | **1,757,193** | **1,005** | **54,663** | **96.9** | **99.6** | **25** | | |
| 21,301 | 20,008 | 95 | 1,198 | 93.9 | 100.9 | 21 | 軽自動車税 | |
| 21,636 | 20,341 | 132 | 1,163 | 94.0 | 101.7 | 22 | | |
| 21,879 | 20,771 | 95 | 1,013 | 94.9 | 102.1 | 23 | | |
| 21,732 | 20,801 | 37 | 894 | 95.7 | 100.1 | 24 | | |
| **22,168** | **21,029** | **141** | **998** | **94.9** | **101.1** | **25** | | |
| 71,966 | 71,966 | 0 | 0 | 100.0 | 95.7 | 21 | 町たばこ税 | |
| 86,951 | 86,951 | 0 | 0 | 100.0 | 120.8 | 22 | | |
| 103,992 | 103,992 | 0 | 0 | 100.0 | 119.6 | 23 | | |
| 93,846 | 93,846 | 0 | 0 | 100.0 | 90.2 | 24 | | |
| **104,332** | **104,332** | **0** | **0** | **100.0** | **111.2** | **25** | | |
| 176,466 | 0 | 0 | 176,466 | 0.0 | 0.0 | 21 | 特別土地保有税 | |
| 176,466 | 0 | 0 | 176,466 | 0.0 | 0.0 | 22 | | |
| 176,466 | 0 | 0 | 176,466 | 0.0 | 0.0 | 23 | | |
| 176,466 | 0 | 0 | 176,466 | 0.0 | 0.0 | 24 | | |
| **176,466** | **0** | **0** | **176,466** | **0.0** | **0.0** | **25** | | |
| 350,723 | 339,102 | 43 | 11,578 | 96.7 | 100.3 | 21 | 都市計画税 | |
| 355,458 | 342,927 | 1,170 | 11,361 | 96.5 | 101.1 | 22 | | |
| 369,575 | 357,720 | 994 | 10,861 | 96.8 | 104.3 | 23 | | |
| 353,221 | 341,488 | 1,037 | 10,696 | 96.7 | 95.5 | 24 | | |
| **353,463** | **341,994** | **201** | **11,268** | **96.8** | **100.1** | **25** | | |
| 4,925,309 | 4,587,850 | 2,307 | 335,152 | 93.1 | 93.3 | 21 | 合計 | |
| 4,825,951 | 4,481,367 | 10,144 | 334,440 | 92.9 | 97.7 | 22 | | |
| 4,942,799 | 4,602,759 | 13,746 | 326,294 | 93.1 | 102.7 | 23 | | |
| 4,923,941 | 4,593,011 | 9,380 | 321,550 | 93.3 | 99.8 | 24 | | |
| **4,928,367** | **4,602,578** | **5,090** | **320,699** | **93.4** | **100.2** | **25** | | |

2　町民税に関すること

町民税の決算額は、23 億 7,803 万円で前年度（23 億 7,286 万２千円）と比較して、516 万８千円の増、率にして 0.2%の増加となっている。

町民税の内訳は、個人分が 17 億 9,266 万４千円で町税全体の 38.9%を占め、法人分では５億 8,536 万６千円で 12.7%を占めており、これらを合わせた町民税の、町税全体に占める割合は 51.6%となっている。

町民税の個人分において増加となった要因は、株式の売却による譲渡所得が増加したこと、また、人口増により納税義務者が増え、課税標準額が上昇したことによるものである。

町民税の法人分については、一部法人において販売費や一般管理費、研究開発費の増加により、営業利益が減少したことから、前年度を下回る結果となっている。

⑴　徴収区分別の個人町民税の推移

| 徴収区分 | 年度 | 納税者数 | 調定額 | | |
|---|---|---|---|---|---|
| | | | 均等割 | 所得割 | 合計 |
| | | A | B | C | D＝B+C |
| | | 人 | 千円 | 千円 | 千円 |
| 普通徴収 | 21 | 6,351 | 18,170 | 464,056 | 482,226 |
| | 22 | 5,860 | 17,680 | 427,255 | 444,935 |
| | 23 | 5,986 | 18,012 | 437,518 | 455,530 |
| | 24 | 6,236 | 18,807 | 445,416 | 464,223 |
| | **25** | **6,282** | **18,846** | **452,589** | **471,435** |
| 特別徴収 | 21 | 7,572 | 23,661 | 1,286,170 | 1,309,831 |
| | 22 | 7,911 | 23,730 | 1,211,502 | 1,235,232 |
| | 23 | 7,964 | 23,892 | 1,208,184 | 1,232,076 |
| | 24 | 8,110 | 24,330 | 1,277,767 | 1,302,097 |
| | **25** | **8,225** | **24,675** | **1,298,280** | **1,322,955** |
| 合計 | 21 | 13,923 | 41,831 | 1,750,226 | 1,792,057 |
| | 22 | 13,771 | 41,410 | 1,638,757 | 1,680,167 |
| | 23 | 13,950 | 41,904 | 1,645,702 | 1,687,606 |
| | 24 | 14,346 | 43,137 | 1,723,183 | 1,766,320 |
| | **25** | **14,507** | **43,521** | **1,750,869** | **1,794,390** |

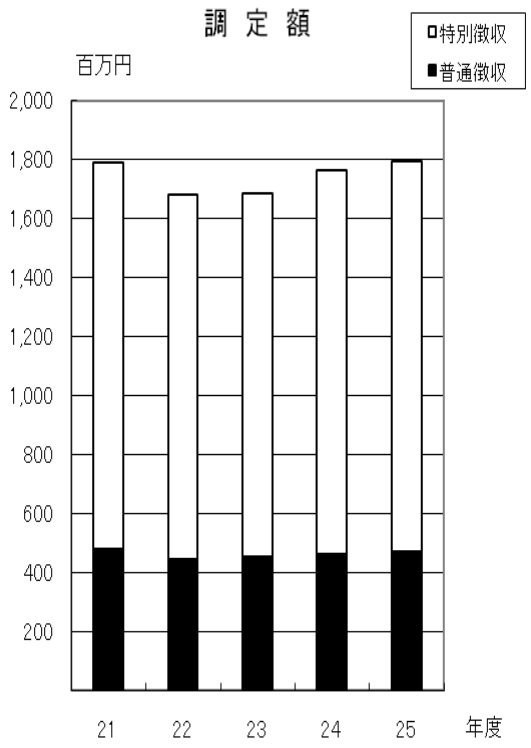

⑵　課税標準額段階別の所得割額等の推移

| 課税標準額 | 年度 | 納税者数 | 総所得金額 | 所得控除額 | 課税標準額 | 算出税額 | 税額控除額 | 所得割額（調定額） | 平均税率 |
|---|---|---|---|---|---|---|---|---|---|
| | | A | B | C | D＝B－C | E | F | G＝E－F | E/D |
| | | 人 | 千円 | 千円 | 千円 | 千円 | 千円 | 千円 | % |
| 200 万円以下 | 21 | 7, 441 | 14, 988, 409 | 7, 346, 798 | 7, 641, 611 | 458, 497 | 29, 619 | 428, 878 | 6. 0 |
| | 22 | 7, 359 | 15, 683, 250 | 7, 678, 983 | 8, 004, 267 | 480, 256 | 33, 883 | 446, 373 | 6. 0 |
| | 23 | 7, 454 | 15, 899, 004 | 7, 776, 450 | 8, 122, 554 | 487, 353 | 36, 198 | 451, 155 | 6. 0 |
| | 24 | 7, 665 | 14, 556, 511 | 6, 798, 437 | 7, 758, 074 | 465, 484 | 32, 933 | 432, 551 | 6. 0 |
| | **25** | **7, 980** | **15, 108, 819** | **7, 228, 419** | **7, 880, 400** | **472, 824** | **33, 322** | **439, 502** | **6. 0** |
| 200 万円超え 700 万円以下 | 21 | 5, 844 | 25, 140, 674 | 7, 882, 637 | 17, 258, 037 | 1, 035, 482 | 15, 474 | 1, 020, 008 | 6. 0 |
| | 22 | 5, 780 | 23, 007, 843 | 7, 362, 564 | 15, 645, 279 | 938, 717 | 17, 013 | 921, 704 | 6. 0 |
| | 23 | 5, 855 | 23, 049, 058 | 7, 425, 320 | 15, 623, 738 | 937, 424 | 22, 323 | 915, 101 | 6. 0 |
| | 24 | 6, 021 | 24, 112, 417 | 7, 133, 802 | 16, 978, 615 | 1, 018, 717 | 27, 608 | 991, 109 | 6. 0 |
| | **25** | **5, 947** | **25, 027, 295** | **7, 780, 962** | **17, 246, 333** | **1, 034, 780** | **27, 748** | **1, 007, 032** | **6. 0** |
| 700 万円超え | 21 | 638 | 6, 058, 324 | 1, 005, 369 | 5, 052, 955 | 303, 177 | 1, 837 | 301, 340 | 6. 0 |
| | 22 | 632 | 5, 444, 654 | 913, 929 | 4, 530, 725 | 271, 844 | 1, 164 | 270, 680 | 6. 0 |
| | 23 | 641 | 5, 627, 417 | 940, 916 | 4, 686, 501 | 281, 190 | 1, 744 | 279, 446 | 6. 0 |
| | 24 | 660 | 5, 964, 250 | 935, 821 | 5, 028, 429 | 301, 706 | 2, 183 | 299, 523 | 6. 0 |
| | **25** | **580** | **6, 190, 546** | **1, 082, 829** | **5, 107, 717** | **306, 463** | **2, 128** | **304, 335** | **6. 0** |
| 合　計 | 21 | 13, 923 | 46, 187, 407 | 16, 234, 804 | 29, 952, 603 | 1, 797, 156 | 46, 930 | 1, 750, 226 | 6. 0 |
| | 22 | 13, 771 | 44, 135, 747 | 15, 955, 476 | 28, 180, 271 | 1, 690, 817 | 52, 060 | 1, 638, 757 | 6. 0 |
| | 23 | 13, 950 | 44, 575, 479 | 16, 142, 686 | 28, 432, 793 | 1, 705, 967 | 60, 265 | 1, 645, 702 | 6. 0 |
| | 24 | 14, 346 | 44, 633, 178 | 14, 868, 060 | 29, 765, 118 | 1, 785, 907 | 62, 724 | 1, 723, 183 | 6. 0 |
| | **25** | **14, 507** | **46, 326, 660** | **16, 092, 210** | **30, 234, 450** | **1, 814, 067** | **63, 198** | **1, 750, 869** | **6. 0** |

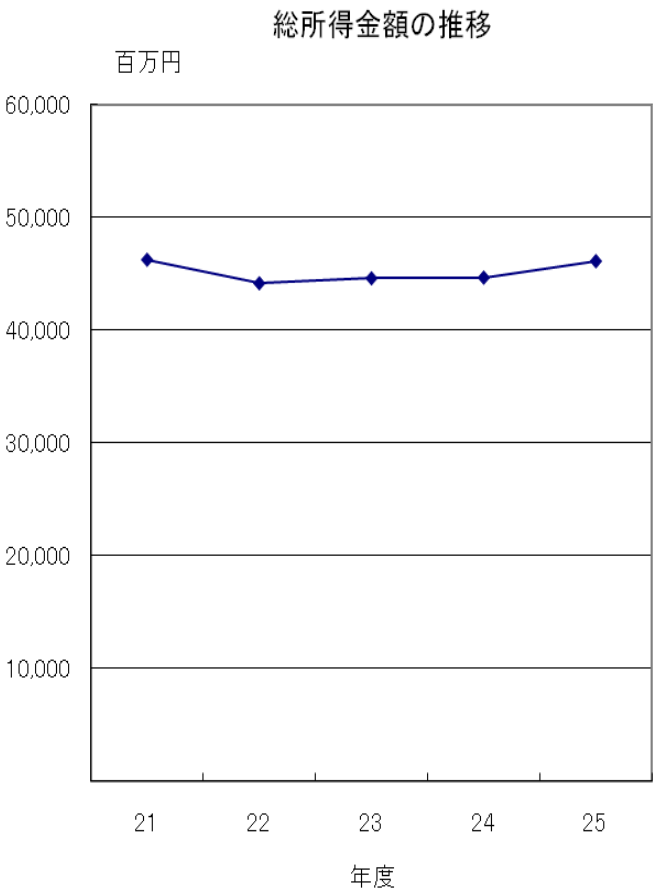


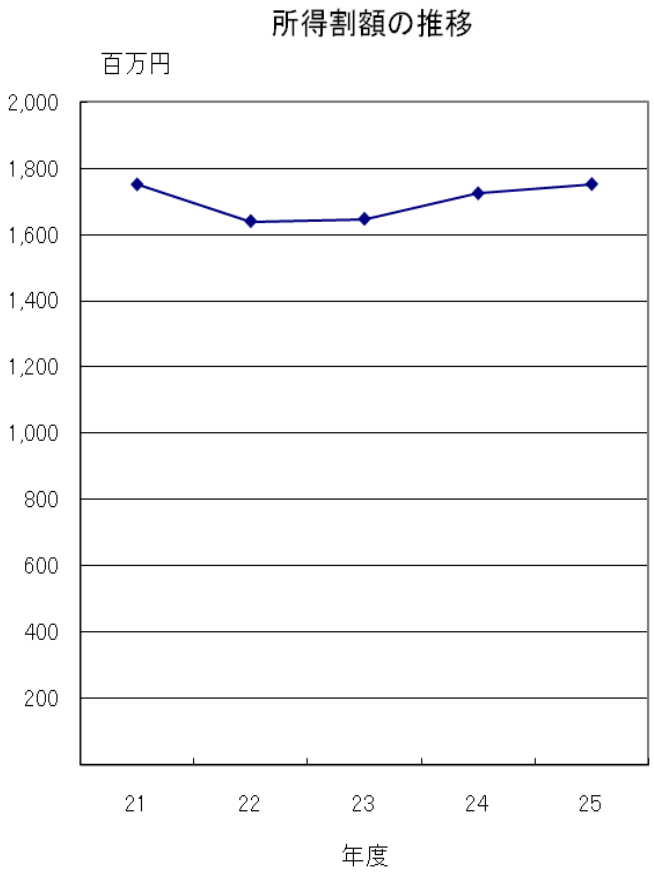

⑶　所得区分別の納税者数と調定額の推移

| 所得区分 | 年度 | 均等割のみの納税者 人数 A | 均等割のみの納税者 金額 B | 所得割のみの納税者 人数 C | 所得割のみの納税者 金額 D | 均等割と所得割の納税者 人数 E | 均等割と所得割の納税者 均等割 金額 F | 均等割と所得割の納税者 所得割 金額 G | 均等割と所得割の納税者 賦課計 金額 H F+G |
|---|---|---|---|---|---|---|---|---|---|
| | | 人 | 千円 | 人 | 千円 | 人 | 千円 | 千円 | 千円 |
| 給与所得 | 21 | 425 | 1,218 | － | － | 10,284 | 30,976 | 1,505,253 | 1,536,229 |
| | 22 | 442 | 1,252 | － | － | 10,056 | 30,346 | 1,395,108 | 1,425,454 |
| | 23 | 429 | 1,238 | － | － | 10,187 | 30,676 | 1,395,801 | 1,426,477 |
| | 24 | 424 | 1,240 | － | － | 10,441 | 31,450 | 1,487,446 | 1,518,896 |
| | **25** | **435** | **1,305** | － | － | **10,474** | **31,422** | **1,500,789** | **1,532,211** |
| 営業等所得 | 21 | 68 | 196 | － | － | 378 | 1,140 | 48,734 | 49,874 |
| | 22 | 71 | 202 | － | － | 349 | 1,052 | 49,858 | 50,910 |
| | 23 | 75 | 218 | － | － | 344 | 1,036 | 46,852 | 47,888 |
| | 24 | 64 | 188 | － | － | 365 | 1,098 | 49,045 | 50,143 |
| | **25** | **65** | **195** | － | － | **359** | **1,077** | **47,376** | **48,453** |
| 農業所得 | 21 | 0 | 0 | － | － | 1 | 3 | 13 | 16 |
| | 22 | 1 | 3 | － | － | 0 | 0 | 0 | 0 |
| | 23 | 0 | 0 | － | － | 0 | 0 | 0 | 0 |
| | 24 | 0 | 0 | － | － | 0 | 0 | 0 | 0 |
| | **25** | **0** | **0** | － | － | **0** | **0** | **0** | **0** |
| その他の所得 | 21 | 249 | 716 | － | － | 2,518 | 7,582 | 196,226 | 203,808 |
| | 22 | 296 | 840 | － | － | 2,556 | 7,715 | 193,791 | 201,506 |
| | 23 | 309 | 890 | － | － | 2,606 | 7,846 | 203,049 | 210,895 |
| | 24 | 338 | 986 | － | － | 2,714 | 8,175 | 186,692 | 194,867 |
| | **25** | **389** | **1,167** | － | － | **2,785** | **8,355** | **202,704** | **211,059** |
| 全納税者 | 21 | 742 | 2,130 | － | － | 13,181 | 39,701 | 1,750,226 | 1,789,927 |
| | 22 | 810 | 2,297 | － | － | 12,961 | 39,113 | 1,638,757 | 1,677,870 |
| | 23 | 813 | 2,346 | － | － | 13,137 | 39,558 | 1,645,702 | 1,685,260 |
| | 24 | 826 | 2,414 | － | － | 13,520 | 40,723 | 1,723,183 | 1,763,906 |
| | **25** | **889** | **2,667** | － | － | **13,618** | **40,854** | **1,750,869** | **1,791,723** |

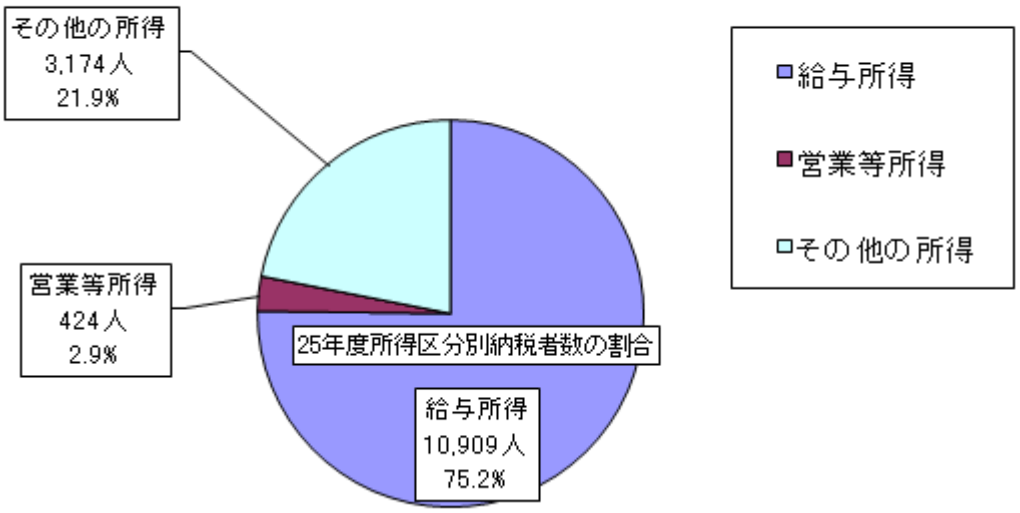

| 合計 | | | | | | | 年度 | 所得区分 |
|---|---|---|---|---|---|---|---|---|
| 均等割 | | 所得割 | | 全納税者 | | | | |
| 人数 I | 金額 J | 人数 K | 金額 L | 人数 M | 金額 N | 前年比 O | | |
| A+E | B+F | C+E | D+G | A+K | J+L | | | |
| 人 | 千円 | 人 | 千円 | 人 | 千円 | % | | |
| 10,709 | 32,194 | 10,284 | 1,505,253 | 10,709 | 1,537,447 | 99.9 | 21 | 給与所得 |
| 10,498 | 31,598 | 10,056 | 1,395,108 | 10,498 | 1,426,706 | 92.8 | 22 | |
| 10,616 | 31,914 | 10,187 | 1,395,801 | 10,616 | 1,427,715 | 100.1 | 23 | |
| 10,865 | 32,690 | 10,441 | 1,487,446 | 10,865 | 1,520,136 | 106.5 | 24 | |
| **10,909** | **32,727** | **10,474** | **1,500,789** | **10,909** | **1,533,516** | **100.9** | **25** | |
| 446 | 1,336 | 378 | 48,734 | 446 | 50,070 | 89.4 | 21 | 営業等所得 |
| 420 | 1,254 | 349 | 49,858 | 420 | 51,112 | 102.1 | 22 | |
| 419 | 1,254 | 344 | 46,852 | 419 | 48,106 | 94.1 | 23 | |
| 429 | 1,286 | 365 | 49,045 | 429 | 50,331 | 104.6 | 24 | |
| **424** | **1,272** | **359** | **47,376** | **424** | **48,648** | **96.7** | **25** | |
| 1 | 3 | 1 | 13 | 1 | 16 | 114.3 | 21 | 農業所得 |
| 1 | 3 | 0 | 0 | 1 | 3 | 18.8 | 22 | |
| 0 | 0 | 0 | 0 | 0 | 0 | 0.0 | 23 | |
| 0 | 0 | 0 | 0 | 0 | 0 | 0.0 | 24 | |
| **0** | **0** | **0** | **0** | **0** | **0** | **0.0** | **25** | |
| 2,767 | 8,298 | 2,518 | 196,226 | 2,767 | 204,524 | 95.5 | 21 | その他の所得 |
| 2,852 | 8,555 | 2,556 | 193,791 | 2,852 | 202,346 | 98.9 | 22 | |
| 2,915 | 8,736 | 2,606 | 203,049 | 2,915 | 211,785 | 104.7 | 23 | |
| 3,052 | 9,161 | 2,714 | 186,692 | 3,052 | 195,853 | 92.5 | 24 | |
| **3,174** | **9,522** | **2,785** | **202,704** | **3,174** | **212,226** | **108.4** | **25** | |
| 13,923 | 41,831 | 13,181 | 1,750,226 | 13,923 | 1,792,057 | 99.0 | 21 | 全納税者 |
| 13,771 | 41,410 | 12,961 | 1,638,757 | 13,771 | 1,680,167 | 93.8 | 22 | |
| 13,950 | 41,904 | 13,137 | 1,645,702 | 13,950 | 1,687,606 | 100.4 | 23 | |
| 14,346 | 43,137 | 13,520 | 1,723,183 | 14,346 | 1,766,320 | 104.7 | 24 | |
| **14,507** | **43,521** | **13,618** | **1,750,869** | **14,507** | **1,794,390** | **101.6** | **25** | |

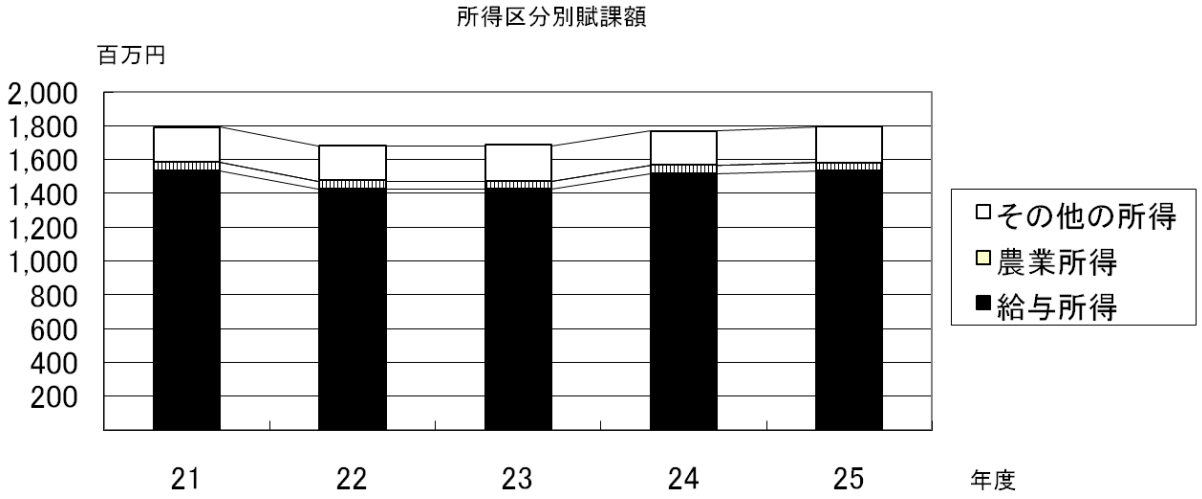

⑷　法人町民税の税率区分別調定額の推移

| 法人の区分 | | | | 均等割のみ納める法人 | | 均等割と法人税割を納める法人 | | | | 合計 | | | | |
|---|---|---|---|---|---|---|---|---|---|---|---|---|---|---|
| 地方税法の条項号 | 資本金等の額 | 従業員数 | 年度 | 法人の数 A | 均等割調定額 B | 法人の数 C | 調定額 均等割 D | 調定額 法人税割 E | 調定額 計 F D+E | 法人の数 G A+C | 調定額 均等割 H B+D | 調定額 法人税割 I Eの額 | 調定額 計 J H+I | 前年比 |
| | | | | 社 | 千円 | 社 | 千円 | 千円 | 千円 | 社 | 千円 | 千円 | 千円 | % |
| 第312条第1項第9号 | 50億円超え | 50人超え | 21 | 5 | 13,500 | 1 | 3,600 | 2,015 | 5,615 | 6 | 17,100 | 2,015 | 19,115 | 5.7 |
| | | | 22 | 5 | 18,000 | 1 | 3,600 | 3,721 | 7,321 | 6 | 21,600 | 3,721 | 25,321 | 132.5 |
| | | | 23 | 4 | 14,400 | 0 | 0 | 0 | 0 | 4 | 14,400 | 0 | 14,400 | 56.9 |
| | | | 24 | 4 | 14,400 | 0 | 0 | 0 | 0 | 4 | 14,400 | 0 | 14,400 | 100.0 |
| | | | **25** | **1** | **3,600** | **3** | **13,350** | **99,509** | **112,859** | **4** | **16,950** | **99,509** | **116,459** | **808.7** |
| 第8号 | 10億円超え50億円以下 | 50人超え | 21 | 1 | 2,100 | 2 | 3,675 | 5,036 | 8,711 | 3 | 5,775 | 5,036 | 10,811 | 169.2 |
| | | | 22 | 1 | 2,100 | 2 | 4,200 | 3,719 | 7,919 | 3 | 6,300 | 3,719 | 10,019 | 92.7 |
| | | | 23 | 0 | 0 | 3 | 7,350 | 10,250 | 17,600 | 3 | 7,350 | 10,250 | 17,600 | 175.7 |
| | | | 24 | 0 | 0 | 3 | 6,300 | 23,912 | 30,212 | 3 | 6,300 | 23,912 | 30,212 | 171.7 |
| | | | **25** | **0** | **0** | **2** | **3,150** | **5,183** | **8,333** | **2** | **3,150** | **5,183** | **8,333** | **27.6** |
| 第7号 | 10億円超え | 50人以下 | 21 | 10 | 5,330 | 14 | 6,150 | 9,236 | 15,386 | 24 | 11,480 | 9,236 | 20,716 | 102.7 |
| | | | 22 | 12 | 5,002 | 11 | 5,166 | 8,068 | 13,234 | 23 | 10,168 | 8,068 | 18,236 | 88.0 |
| | | | 23 | 9 | 3,649 | 16 | 8,555 | 9,072 | 17,627 | 25 | 12,204 | 9,072 | 21,276 | 116.7 |
| | | | 24 | 9 | 4,551 | 15 | 6,888 | 6,991 | 13,879 | 24 | 11,439 | 6,991 | 18,430 | 86.6 |
| | | | **25** | **8** | **4,059** | **16** | **8,364** | **15,900** | **24,264** | **24** | **12,423** | **15,900** | **28,323** | **153.7** |
| 第6号 | 1億円超え | 50人超え | 21 | 0 | 0 | 1 | 360 | 100,920 | 101,280 | 1 | 360 | 100,920 | 101,280 | － |
| | | | 22 | 0 | 0 | 1 | 480 | 133,778 | 134,258 | 1 | 480 | 133,778 | 134,258 | 132.6 |
| | | | 23 | 0 | 0 | 1 | 480 | 138,931 | 139,411 | 1 | 480 | 138,931 | 139,411 | 103.8 |
| | | | 24 | 0 | 0 | 1 | 480 | 162,627 | 163,107 | 1 | 480 | 162,627 | 163,107 | 117.0 |
| | | | **25** | **0** | **0** | **2** | **856** | **141,299** | **142,155** | **2** | **856** | **141,299** | **142,155** | **87.2** |
| 第5号 | 10億円以下 | 50人以下 | 21 | 7 | 1,344 | 12 | 2,224 | 6,739 | 8,963 | 19 | 3,568 | 6,739 | 10,307 | 82.1 |
| | | | 22 | 7 | 1,248 | 12 | 2,112 | 6,877 | 8,989 | 19 | 3,360 | 6,877 | 10,237 | 99.3 |
| | | | 23 | 7 | 1,184 | 12 | 2,176 | 11,141 | 13,317 | 19 | 3,360 | 11,141 | 14,501 | 141.7 |
| | | | 24 | 5 | 896 | 13 | 2,512 | 8,292 | 10,804 | 18 | 3,408 | 8,292 | 11,700 | 80.7 |
| | | | **25** | **7** | **1,344** | **10** | **1,920** | **5,658** | **7,578** | **17** | **3,264** | **5,658** | **8,922** | **76.3** |
| 第4号 | 1千万円超え | 50人超え | 21 | 3 | 540 | 3 | 540 | 9,966 | 10,506 | 6 | 1,080 | 9,966 | 11,046 | 40.4 |
| | | | 22 | 2 | 360 | 4 | 810 | 22,647 | 23,457 | 6 | 1,170 | 22,647 | 23,817 | 215.6 |
| | | | 23 | 2 | 270 | 4 | 750 | 22,523 | 23,273 | 6 | 1,020 | 22,523 | 23,543 | 98.8 |
| | | | 24 | 1 | 180 | 5 | 990 | 21,630 | 22,620 | 6 | 1,170 | 21,630 | 22,800 | 96.8 |
| | | | **25** | **2** | **315** | **5** | **864** | **13,567** | **14,431** | **7** | **1,179** | **13,567** | **14,746** | **64.7** |
| 第3号 | 1億円以下 | 50人以下 | 21 | 26 | 3,459 | 28 | 4,117 | 8,358 | 12,475 | 54 | 7,576 | 8,358 | 15,934 | 68.3 |
| | | | 22 | 20 | 2,561 | 27 | 4,044 | 9,568 | 13,612 | 47 | 6,605 | 9,568 | 16,173 | 101.5 |
| | | | 23 | 20 | 2,691 | 25 | 3,948 | 10,374 | 14,322 | 45 | 6,639 | 10,374 | 17,013 | 105.2 |
| | | | 24 | 15 | 2,197 | 32 | 5,296 | 13,656 | 18,952 | 47 | 7,493 | 13,656 | 21,149 | 124.3 |
| | | | **25** | **17** | **2,717** | **31** | **4,693** | **7,834** | **12,527** | **48** | **7,410** | **7,834** | **15,244** | **72.1** |
| 第2号 | 1千万円以下 | 50人超え | 21 | 0 | 0 | 1 | 144 | 369,665 | 369,809 | 1 | 144 | 369,665 | 369,809 | 88.7 |
| | | | 22 | 0 | 0 | 2 | 288 | 297,682 | 297,970 | 2 | 288 | 297,682 | 297,970 | 80.6 |
| | | | 23 | 0 | 0 | 1 | 144 | 331,244 | 331,388 | 1 | 144 | 331,244 | 331,388 | 111.2 |
| | | | 24 | 0 | 0 | 1 | 144 | 305,721 | 305,865 | 1 | 144 | 305,721 | 305,865 | 92.3 |
| | | | **25** | **0** | **0** | **1** | **144** | **220,694** | **220,838** | **1** | **144** | **220,694** | **220,838** | **72.2** |
| 第1号 | | 50人以下 | 21 | 160 | 9,235 | 55 | 3,440 | 5,143 | 8,583 | 215 | 12,675 | 5,143 | 17,818 | 78.8 |
| | | | 22 | 170 | 9,645 | 48 | 2,760 | 5,558 | 8,318 | 218 | 12,405 | 5,558 | 17,963 | 100.8 |
| | | | 23 | 169 | 9,720 | 53 | 3,235 | 6,606 | 9,841 | 222 | 12,955 | 6,606 | 19,561 | 108.9 |
| | | | 24 | 163 | 9,395 | 62 | 4,080 | 7,437 | 11,517 | 225 | 13,475 | 7,437 | 20,912 | 106.9 |
| | | | **25** | **161** | **9,023** | **63** | **3,965** | **16,674** | **20,639** | **224** | **12,988** | **16,674** | **29,662** | **141.8** |
| 全法人 | | | 21 | 212 | 35,508 | 117 | 24,250 | 517,078 | 541,328 | 329 | 59,758 | 517,078 | 576,836 | 66.8 |
| | | | 22 | 217 | 38,916 | 108 | 23,460 | 491,618 | 515,078 | 325 | 62,376 | 491,618 | 553,994 | 96.0 |
| | | | 23 | 211 | 31,914 | 115 | 26,638 | 540,141 | 566,779 | 326 | 58,552 | 540,141 | 598,693 | 108.1 |
| | | | 24 | 197 | 31,619 | 132 | 26,690 | 550,266 | 576,956 | 329 | 58,309 | 550,266 | 608,575 | 101.7 |
| | | | **25** | **196** | **21,058** | **133** | **37,306** | **526,318** | **563,624** | **329** | **58,364** | **526,318** | **584,682** | **96.1** |

3　固定資産税及び都市計画税に関すること

固定資産税の決算額は、17 億 5,719 万３千円で前年度（17 億 6,401 万４千円）と比較して、682 万１千円の減、率にして 0.4%の減少となっている。

固定資産税の内訳は、純固定資産税分（土地・家屋・償却資産）が 17 億 3,089 万円で町税全体の 37.6%を占め、国有資産等所在市町村交付金が 2,630 万３千円で 0.6%を占めており、これらを合わせた固定資産税の、町税全体に占める割合は 38.2%となっている。

土地については、地価の下落により対前年比で 0.3%の減となっている。

家屋については、小規模開発による新築住宅の増加により対前年度比で 0.7%の増となっている。

償却資産については、減価償却により対前年度比で 2.6%の減となっている。

また、国有資産等所在市町村交付金については、大阪府分として府営江川住宅に係るもので、地価の下落により対前年度比で 1.7%の減となっている。

都市計画税の決算額は、３億 4,199 万４千円で前年度（３億 4,148 万８千円）と比較して、50 万６千円の増、率にして 0.1%の増となっており、都市計画税の町税全体に占める割合は 7.4%となっている。

都市計画税については、固定資産税と連動しており、都市計画法に基づいて実施する都市計画事業に要する費用に充てるための目的税であり、街路事業や公共下水道事業などの重要な財源となっている。

⑴　固定資産税と都市計画税の推移（現年）

| 税区分 | 年度 | 個人 | | | 法人 | | | 合計 | | |
|---|---|---|---|---|---|---|---|---|---|---|
| | | 納税者数 | 決算額 | 前年比 | 納税者数 | 決算額 | 前年比 | 納税者数 | 決算額 | 前年比 |
| | | 人 | 千円 | % | 人 | 千円 | % | 人 | 千円 | % |
| 固定資産税（土地・家屋・償却資産） | 21 | 9,400 | 853,035 | 98.7 | 337 | 905,983 | 98.7 | 9,737 | 1,759,018 | 98.7 |
| | 22 | 9,467 | 855,985 | 100.3 | 320 | 909,117 | 100.3 | 9,787 | 1,765,102 | 100.3 |
| | 23 | 9,816 | 873,172 | 102.0 | 322 | 927,370 | 102.0 | 10,138 | 1,800,542 | 102.0 |
| | 24 | 10,068 | 837,575 | 95.9 | 312 | 889,563 | 95.9 | 10,380 | 1,727,138 | 95.9 |
| | **25** | **10,322** | **835,311** | **99.7** | **335** | **887,159** | **99.7** | **10,657** | **1,722,470** | **99.7** |
| 都市計画税 | 21 | 8,970 | 209,098 | 100.4 | 210 | 128,149 | 100.4 | 9,180 | 337,247 | 100.4 |
| | 22 | 9,009 | 211,549 | 101.2 | 192 | 129,651 | 101.2 | 9,201 | 341,200 | 101.2 |
| | 23 | 9,356 | 220,598 | 104.3 | 190 | 135,197 | 104.3 | 9,546 | 355,795 | 104.3 |
| | 24 | 9,603 | 210,533 | 95.4 | 180 | 129,028 | 95.4 | 9,783 | 339,561 | 95.4 |
| | **25** | **9,858** | **210,998** | **100.2** | **188** | **129,313** | **100.2** | **10,046** | **340,311** | **100.2** |

⑵　国有資産等所在市町村交付金

| 納付者 | 年度 | 課税標準額 | 決　算　額 | 前 年 比 |
|---|---|---|---|---|
| | | 千円 | 千円 | % |
| 大阪府等 | 21 | 1,826,896 | 25,576 | 94.6 |
| | 22 | 1,893,698 | 26,512 | 103.7 |
| | 23 | 1,893,698 | 26,512 | 100.0 |
| | 24 | 1,911,334 | 26,759 | 100.9 |
| | **25** | **1,878,794** | **26,303** | **98.3** |

⑶　土地地目別の固定資産（免税点以上）

| 地目 | 年度 | 地積 | 評価額 | 課税標準額 | 調定額 | 前年比 |
|---|---|---|---|---|---|---|
| | | 千㎡ | 千円 | 千円 | 千円 | % |
| 田 | 21 | 315 | 6,194,248 | 929,204 | 12,982 | 107.1 |
| | 22 | 311 | 5,642,793 | 993,642 | 13,882 | 106.9 |
| | 23 | 306 | 5,321,019 | 1,022,772 | 14,289 | 102.9 |
| | 24 | 302 | 5,087,445 | 1,060,857 | 14,832 | 103.8 |
| | **25** | **301** | **4,956,479** | **1,105,758** | **15,458** | **104.2** |
| 畑 | 21 | 191 | 1,431,162 | 164,138 | 2,293 | 107.0 |
| | 22 | 188 | 1,367,581 | 174,984 | 2,445 | 106.6 |
| | 23 | 187 | 1,259,526 | 184,358 | 2,576 | 105.4 |
| | 24 | 181 | 1,285,455 | 188,995 | 2,642 | 102.6 |
| | **25** | **177** | **1,268,909** | **195,904** | **2,739** | **103.7** |
| 宅地 | 21 | 1,615 | 128,630,710 | 36,747,873 | 513,419 | 99.9 |
| | 22 | 1,619 | 124,575,282 | 36,756,936 | 513,537 | 100.0 |
| | 23 | 1,629 | 122,040,741 | 35,780,904 | 499,886 | 97.3 |
| | 24 | 1,635 | 120,486,313 | 35,256,966 | 492,924 | 98.6 |
| | **25** | **1,642** | **120,506,570** | **35,336,733** | **493,994** | **100.2** |
| 山林 | 21 | 1,007 | 25,984 | 25,984 | 363 | 100.0 |
| | 22 | 1,006 | 25,972 | 25,972 | 363 | 100.0 |
| | 23 | 1,002 | 25,848 | 25,848 | 361 | 99.4 |
| | 24 | 1,000 | 25,547 | 25,547 | 357 | 98.9 |
| | **25** | **1,000** | **25,560** | **25,560** | **357** | **100.0** |
| 雑種地 | 21 | 765 | 16,065,123 | 10,471,375 | 146,300 | 100.3 |
| | 22 | 766 | 15,483,087 | 10,449,922 | 145,997 | 99.8 |
| | 23 | 762 | 14,691,281 | 10,111,607 | 141,267 | 96.8 |
| | 24 | 760 | 14,280,764 | 9,887,733 | 138,239 | 97.9 |
| | **25** | **757** | **13,866,966** | **9,620,990** | **134,498** | **97.3** |
| 合計 | 21 | 3,893 | 152,347,227 | 48,338,574 | 675,357 | 100.1 |
| | 22 | 3,890 | 147,094,715 | 48,401,456 | 676,224 | 100.1 |
| | 23 | 3,886 | 143,338,415 | 47,125,489 | 658,379 | 97.4 |
| | 24 | 3,878 | 141,165,524 | 46,420,098 | 648,994 | 98.6 |
| | **25** | **3,877** | **140,624,484** | **46,284,945** | **647,046** | **99.7** |

⑷　償却資産種類別の固定資産（免税点以上）

| 種類 | 年度 | 課税標準額 | 調定額 | 前年比 |
|---|---|---|---|---|
| | | 千円 | 千円 | % |
| 構築物 | 21 | 3,390,684 | 47,289 | 103.4 |
| | 22 | 2,919,661 | 40,713 | 86.1 |
| | 23 | 2,985,013 | 41,638 | 102.3 |
| | 24 | 2,893,738 | 40,536 | 97.4 |
| | **25** | **2,882,007** | **40,523** | **100.0** |
| 機械装置 | 21 | 5,856,426 | 81,779 | 87.5 |
| | 22 | 6,479,815 | 90,358 | 110.5 |
| | 23 | 6,686,282 | 93,268 | 103.2 |
| | 24 | 6,487,493 | 90,879 | 97.4 |
| | **25** | **6,434,463** | **90,473** | **99.6** |
| 車両運搬具 | 21 | 42,144 | 588 | 105.9 |
| | 22 | 47,078 | 656 | 111.6 |
| | 23 | 102,026 | 1,423 | 216.9 |
| | 24 | 91,095 | 1,276 | 89.7 |
| | **25** | **65,377** | **919** | **72.0** |
| 工具器具備品 | 21 | 5,018,119 | 69,987 | 95.0 |
| | 22 | 4,467,644 | 62,299 | 89.0 |
| | 23 | 3,872,193 | 54,014 | 86.7 |
| | 24 | 4,097,387 | 57,397 | 106.3 |
| | **25** | **3,669,810** | **51,600** | **89.9** |
| 法389条関係 | 21 | 11,627,156 | 162,780 | 99.1 |
| | 22 | 11,686,345 | 163,609 | 100.5 |
| | 23 | 11,798,730 | 165,182 | 101.0 |
| | 24 | 11,834,510 | 165,683 | 100.3 |
| | **25** | **11,631,291** | **162,838** | **98.3** |
| 合計 | 21 | 25,934,529 | 362,423 | 96.0 |
| | 22 | 25,600,543 | 357,635 | 98.7 |
| | 23 | 25,444,244 | 355,525 | 99.4 |
| | 24 | 25,404,223 | 355,771 | 100.1 |
| | **25** | **24,682,948** | **346,353** | **97.4** |

⑸　家屋構造別の固定資産（免税点以上）

| 構造 | 年度 | 棟数 | 床面積 | 決定価格 | 課税標準額 | 軽減税額 | 調定額 | 前年比 |
|---|---|---|---|---|---|---|---|---|
| | | 棟 | ㎡ | 千円 | 千円 | 千円 | 千円 | % |
| 木造 | 21 | 4,816 | 438,578 | 10,817,963 | 10,817,963 | 10,851 | 140,600 | 94.7 |
| | 22 | 4,881 | 446,957 | 11,506,899 | 11,506,899 | 12,275 | 148,908 | 105.9 |
| | 23 | 4,949 | 455,413 | 12,226,241 | 12,226,241 | 13,945 | 157,222 | 105.6 |
| | 24 | 5,045 | 465,998 | 11,713,940 | 11,713,940 | 15,085 | 148,910 | 94.7 |
| | **25** | **5,067** | **469,894** | **12,154,904** | **12,154,904** | **14,275** | **155,894** | **104.7** |
| 非木造 | 21 | 1,825 | 893,936 | 44,195,137 | 44,185,100 | 22,254 | 594,934 | 99.9 |
| | 22 | 1,828 | 894,747 | 44,334,275 | 44,324,238 | 22,892 | 596,181 | 100.2 |
| | 23 | 1,809 | 951,737 | 49,332,532 | 49,317,750 | 47,400 | 641,598 | 107.6 |
| | 24 | 1,831 | 954,571 | 44,983,557 | 44,966,443 | 42,122 | 585,502 | 91.3 |
| | **25** | **1,836** | **945,582** | **44,722,083** | **44,705,359** | **40,832** | **583,775** | **99.7** |
| 合計 | 21 | 6,641 | 1,332,514 | 55,013,100 | 55,003,063 | 33,105 | 735,534 | 98.9 |
| | 22 | 6,709 | 1,341,704 | 55,841,174 | 55,831,137 | 35,167 | 745,089 | 101.3 |
| | 23 | 6,758 | 1,407,150 | 61,558,773 | 61,543,991 | 61,345 | 798,820 | 107.2 |
| | 24 | 6,876 | 1,420,569 | 56,697,497 | 56,680,383 | 57,207 | 734,412 | 91.9 |
| | **25** | **6,903** | **1,415,476** | **56,876,987** | **56,860,263** | **55,107** | **739,669** | **100.7** |

4　諸税に関すること

軽自動車税の決算額は、2,102 万９千円で前年度（2,080 万１千円）と比較して、22 万８千円の増、率にして 1.1%の増加となっている。主な要因としては、軽四輪乗用車が増加したことによるものである。

町たばこ税の決算額は、１億 433 万２千円で前年度（9,384 万６千円）と比較して、1,048 万６千円の増、率にして 11.2%の増加となっている。主な要因としては、平成 25 年度から道府県たばこ税の一部が市町村たばこ税に委譲されたためである。

⑴　軽自動車税の調定額の推移

| 種別 | | 年度 | 税率(年間) | 課税台数 | 調定額 | 前年比 |
|---|---|---|---|---|---|---|
| | | | 円 | 台 | 千円 | % |
| 原動機付自転車 | 50cc以下 | 21 | 1,000 | 2,765 | 2,765 | 97.3 |
| | | 22 | 〃 | 2,685 | 2,685 | 97.1 |
| | | 23 | 〃 | 2,562 | 2,562 | 95.4 |
| | | 24 | 〃 | 2,513 | 2,513 | 98.1 |
| | | **25** | **〃** | **2,425** | **2,425** | **96.5** |
| | 51cc～90cc | 21 | 1,200 | 117 | 140 | 108.8 |
| | | 22 | 〃 | 104 | 125 | 89.3 |
| | | 23 | 〃 | 100 | 120 | 96.0 |
| | | 24 | 〃 | 97 | 116 | 97.0 |
| | | **25** | **〃** | **90** | **108** | **93.1** |
| | 91cc～125cc | 21 | 1,600 | 322 | 516 | 110.7 |
| | | 22 | 〃 | 358 | 573 | 111.0 |
| | | 23 | 〃 | 374 | 598 | 104.4 |
| | | 24 | 〃 | 396 | 633 | 105.9 |
| | | **25** | **〃** | **431** | **690** | **109.0** |
| | ミニカー | 21 | 2,500 | 2 | 5 | 100.0 |
| | | 22 | 〃 | 2 | 5 | 100.0 |
| | | 23 | 〃 | 4 | 10 | 200.0 |
| | | 24 | 〃 | 4 | 10 | 100.0 |
| | | **25** | **〃** | **6** | **15** | **150.0** |
| 小計 | | 21 | － | 3,206 | 3,426 | 99.6 |
| | | 22 | － | 3,149 | 3,388 | 98.9 |
| | | 23 | － | 3,040 | 3,290 | 97.1 |
| | | 24 | － | 3,010 | 3,272 | 99.5 |
| | | **25** | **－** | **2,952** | **3,238** | **99.0** |
| 特殊自動車 | 農耕用 | 21 | 1,600 | 18 | 28 | 93.3 |
| | | 22 | 〃 | 18 | 28 | 100.0 |
| | | 23 | 〃 | 17 | 27 | 96.4 |
| | | 24 | 〃 | 18 | 29 | 107.4 |
| | | **25** | **〃** | **17** | **27** | **93.1** |
| | その他 | 21 | 4,700 | 23 | 108 | 100.0 |
| | | 22 | 〃 | 24 | 113 | 104.6 |
| | | 23 | 〃 | 23 | 108 | 95.6 |
| | | 24 | 〃 | 24 | 113 | 104.3 |
| | | **25** | **〃** | **22** | **103** | **91.2** |
| 小計 | | 21 | － | 41 | 136 | 98.6 |
| | | 22 | － | 42 | 141 | 103.7 |
| | | 23 | － | 40 | 135 | 95.7 |
| | | 24 | － | 42 | 142 | 105.2 |
| | | **25** | **－** | **39** | **130** | **91.5** |

| 種別 | | 年度 | 税率(年間) | 課税台数 | 調定額 | 前年比 |
|---|---|---|---|---|---|---|
| | | | 円 | 台 | 千円 | % |
| 軽自動車 | 四輪乗用車自家用 | 21 | 7,200 | 1,705 | 12,277 | 103.9 |
| | | 22 | 〃 | 1,779 | 12,809 | 104.3 |
| | | 23 | 〃 | 1,830 | 13,176 | 102.9 |
| | | 24 | 〃 | 1,867 | 13,442 | 102.0 |
| | | **25** | **〃** | **1,950** | **14,040** | **104.4** |
| | 四輪貨物自家用 | 21 | 4,000 | 610 | 2,440 | 98.1 |
| | | 22 | 〃 | 579 | 2,316 | 94.9 |
| | | 23 | 〃 | 575 | 2,300 | 99.3 |
| | | 24 | 〃 | 546 | 2,184 | 95.0 |
| | | **25** | **〃** | **545** | **2,180** | **99.8** |
| | 四輪貨物営業用 | 21 | 3,000 | 27 | 81 | 87.1 |
| | | 22 | 〃 | 29 | 87 | 107.4 |
| | | 23 | 〃 | 24 | 72 | 82.8 |
| | | 24 | 〃 | 22 | 66 | 91.7 |
| | | **25** | **〃** | **18** | **54** | **81.8** |
| | 二輪126cc～250cc | 21 | 2,400 | 330 | 792 | 95.7 |
| | | 22 | 〃 | 316 | 758 | 95.7 |
| | | 23 | 〃 | 318 | 763 | 100.7 |
| | | 24 | 〃 | 297 | 713 | 93.4 |
| | | **25** | **〃** | **307** | **737** | **103.4** |
| 小計 | | 21 | － | 2,672 | 15,590 | 102.4 |
| | | 22 | － | 2,703 | 15,970 | 102.4 |
| | | 23 | － | 2,747 | 16,311 | 102.1 |
| | | 24 | － | 2,732 | 16,405 | 100.6 |
| | | **25** | **－** | **2,820** | **17,011** | **103.7** |
| 小型二輪自動車251cc以上 | | 21 | 4,000 | 230 | 920 | 96.2 |
| | | 22 | 〃 | 235 | 940 | 102.2 |
| | | 23 | 〃 | 245 | 980 | 104.3 |
| | | 24 | 〃 | 225 | 900 | 91.8 |
| | | **25** | **〃** | **224** | **896** | **99.6** |
| | | | | | | |
| 合計 | | 21 | － | 6,149 | 20,072 | 101.6 |
| | | 22 | － | 6,129 | 20,439 | 101.8 |
| | | 23 | － | 6,072 | 20,716 | 101.4 |
| | | 24 | － | 6,009 | 20,719 | 100.0 |
| | | **25** | **－** | **6,035** | **21,275** | **102.7** |

⑵　町たばこ税の推移

| 年度 | 課税標準額(売渡し本数) | 調定額 | 前年比 |
|---|---|---|---|
| | 本 | 千円 | % |
| 21 | 22,002,792 | 71,966 | 95.7 |
| 22 | 23,496,504 | 86,951 | 120.8 |
| 23 | 22,943,641 | 103,992 | 119.6 |
| 24 | 20,788,850 | 93,846 | 90.2 |
| **25** | **20,509,072** | **104,332** | **111.2** |

5　収納に関すること

町税の調定額は、49億2,836万7千円で前年度（49億2,394万1千円）と比較して442万6千円、率にして0.1%の増となっている。

また、決算額は、46億257万8千円で前年度（45億9,301万1千円）と比較して956万7千円、率にして0.2%の増となっている。今年度の合計徴収率は93.39%となり、前年度（93.28%）と比較して0.11ポイント上昇している。

徴収率の内訳は、現年課税分が99.43%で前年度（99.28%）と比較して0.15ポイント改善したものの、滞納繰越分の徴収率は6.82%となっており、前年度（8.65%）と比較して1.83ポイント減少している。

滞納繰越分の徴収率低迷の大きな要因は、特別土地保有税の滞納繰越分が滞納繰越分全体の54.9%を占めており、差押えを行い、公売も検討しているものの課題も多くあり、現在に至っている状況である。

滞納整理については、滞納発生後直ちに、滞納者に対し積極的な働きかけや実践行動を起こすことが極めて重要であり、現年度未納分の年度内徴収を強化するとともに、長期滞納者に対する重点整理に努めた。具体的には、滞納者の個々の実態に応じて進めており、悪質滞納者に対しては、預金、生命保険解約返戻金、年金、給与等の債権を中心とした随時的確な滞納処分の執行を行う一方、納付の意思があるものの、失業や廃業、病気等により納付が困難な滞納者については、きめ細やかな納付相談（分割納付や徴収猶予）や滞納処分の停止等、法令を順守した滞納整理に努めた。

町税の口座振替の状況については、町民税・府民税及び軽自動車税は減少しているものの、固定資産税・都市計画税は増加しており、今後も納税者の利便性の向上を図るとともに税収の早期確保を図る観点から、口座振替制度のより一層の啓発に努める。また、休日・夜間を問わず納付可能となるコンビニエンスストアでの収納を、平成24年4月からは軽自動車税に続いて町民税・府民税、固定資産税・都市計画税も納付を可能とし、現年度分で8,647件234,212,800円、滞納繰越分で631件6,558,390円の計9,278件240,771,190円を収納した。

(1)　コンビニ収納の状況

| 税目 | 区分 | 平成25年度 | | 平成24年度 | | 対前年度比 | |
|---|---|---|---|---|---|---|---|
| | | 件　数 | 金　額 | 件数 | 金　額 | 件数 | 金　額 |
| | | 件 | 円 | 件 | 円 | % | % |
| 町民税・府民税 | 現年度分 | 2,718 | 76,993,600 | 2,224 | 66,564,410 | 122.2% | 115.7% |
| | 滞納繰越分 | 467 | 4,936,890 | 298 | 4,089,352 | 156.7% | 120.7% |
| | 計 | 3,185 | 81,930,490 | 2,522 | 70,653,762 | 126.3% | 116.0% |
| 固定資産税・都市計画税 | 現年度分 | 3,883 | 150,287,900 | 3,090 | 117,338,900 | 125.7% | 128.1% |
| | 滞納繰越分 | 123 | 1,508,900 | 45 | 472,500 | 273.3% | 319.3% |
| | 計 | 4,006 | 151,796,800 | 3,135 | 117,811,400 | 127.8% | 128.8% |
| 軽自動車税 | 現年度分 | 2,046 | 6,931,300 | 1,794 | 6,077,400 | 114.0% | 114.1% |
| | 滞納繰越分 | 41 | 112,600 | 62 | 190,700 | 66.1% | 59.0% |
| | 計 | 2,087 | 7,043,900 | 1,856 | 6,268,100 | 112.4% | 112.4% |
| 合　　計 | 現年度分 | 8,647 | 234,212,800 | 7,108 | 189,980,710 | 121.7% | 123.3% |
| | 滞納繰越分 | 631 | 6,558,390 | 405 | 4,752,552 | 155.8% | 138.0% |
| | 計 | 9,278 | 240,771,190 | 7,513 | 194,733,262 | 123.5% | 123.6% |

⑵　延滞金収納の推移

| 年度 | 件　数 | 金　額 | 前年比 |
|---|---|---|---|
| | 件 | 千円 | % |
| 21 | 1,046 | 3,041 | 84.2 |
| 22 | 1,021 | 2,772 | 91.2 |
| 23 | 1,131 | 3,349 | 120.8 |
| 24 | 1,057 | 2,670 | 79.7 |
| **25** | **1,079** | **2,948** | **110.4** |

⑶　督促手数料収納の推移

| 年度 | 件　数 | 金　額 | 前年比 |
|---|---|---|---|
| | 件 | 千円 | % |
| 21 | 4,870 | 487 | 92.2 |
| 22 | 4,457 | 446 | 91.6 |
| 23 | 4,983 | 498 | 111.7 |
| 24 | 5,014 | 501 | 100.6 |
| **25** | **4,919** | **492** | **98.2** |

⑷　預貯金口座振替での収納の推移

| 区　分 | 年度 | 利用者数 | 前年比 | 振替金額 | 前年比 |
|---|---|---|---|---|---|
| | | 人 | % | 千円 | % |
| 町民税・府民税 | 21 | 1,153 | 113.3 | 129,522 | 77.2 |
| | 22 | 557 | 48.3 | 92,585 | 71.5 |
| | 23 | 543 | 97.5 | 94,875 | 102.5 |
| | 24 | 582 | 107.2 | 83,638 | 88.2 |
| | **25** | **572** | **98.3** | **96,159** | **115.0** |
| 固定資産税・都市計画税 | 21 | 2,715 | 105.2 | 399,008 | 101.2 |
| | 22 | 2,878 | 106.0 | 411,560 | 103.1 |
| | 23 | 3,003 | 104.3 | 422,222 | 102.6 |
| | 24 | 3,117 | 103.8 | 412,616 | 97.7 |
| | **25** | **3,121** | **100.1** | **412,326** | **99.9** |
| 軽自動車税 | 21 | 895 | 95.7 | 2,816 | 96.6 |
| | 22 | 910 | 101.7 | 2,902 | 103.1 |
| | 23 | 907 | 99.7 | 2,915 | 100.4 |
| | 24 | 883 | 97.4 | 2,869 | 98.4 |
| | **25** | **810** | **91.7** | **2,720** | **94.8** |
| 合　　計 | 21 | 4,763 | 105.0 | 531,346 | 94.1 |
| | 22 | 4,345 | 91.2 | 507,047 | 95.4 |
| | 23 | 4,453 | 102.5 | 520,012 | 102.6 |
| | 24 | 4,582 | 102.9 | 499,123 | 96.0 |
| | **25** | **4,503** | **98.3** | **511,205** | **102.4** |

⑸　税の証明書交付等の推移

| 年度 | 所得証明 | 納税証明 | 完納証明 | 営業証明 | 評価証明 | 住宅家屋証明 | 公租公課証明 | 閲覧 | 合計 | 前年比 | 手数料 | 前年比 |
|---|---|---|---|---|---|---|---|---|---|---|---|---|
| | 件 | 件 | 件 | 件 | 件 | 件 | 件 | 件 | 件 | % | 千円 | % |
| 21 | 3,410 | 155 | 62 | 5 | 265 | 141 | 116 | 28 | 4,182 | 96.4 | 1,550 | 95.7 |
| 22 | 3,723 | 145 | 61 | 1 | 352 | 414 | 136 | 48 | 4,880 | 116.7 | 2,052 | 132.4 |
| 23 | 3,688 | 171 | 47 | 5 | 260 | 285 | 127 | 16 | 4,599 | 94.2 | 1,853 | 90.3 |
| 24 | 4,121 | 171 | 37 | 9 | 239 | 257 | 128 | 20 | 4,982 | 108.3 | 1,894 | 102.2 |
| **25** | **4,244** | **195** | **70** | **5** | **237** | **159** | **181** | **15** | **5,106** | **102.5** | **1,826** | **96.4** |

⑹　滞納処分の執行停止の状況

| 地方税法の根拠条文 | 年度 | 件数 | 金額 |
|---|---|---|---|
| | | 件 | 千円 |
| 第15条の7 第1項第1号（無財産） | 21 | 5 | 101 |
| | 22 | 18 | 867 |
| | 23 | 26 | 3,343 |
| | 24 | 21 | 4,228 |
| | **25** | **3** | **15** |
| 第15条の7 第1項第2号（生活困窮） | 21 | 111 | 5,758 |
| | 22 | 40 | 1,864 |
| | 23 | 74 | 3,948 |
| | 24 | 148 | 7,029 |
| | **25** | **3** | **34** |
| 第15条の7 第1項第3号（居所不明） | 21 | 6 | 242 |
| | 22 | 15 | 346 |
| | 23 | 8 | 296 |
| | 24 | 13 | 512 |
| | **25** | **0** | **0** |
| 合　　計 | 21 | 122 | 6,101 |
| | 22 | 73 | 3,077 |
| | 23 | 108 | 7,587 |
| | 24 | 182 | 11,769 |
| | **25** | **6** | **49** |

⑺　不納欠損処分の状況

| 地方税法の根拠条文 | 年度 | 件数 | 金額 |
|---|---|---|---|
| | | 件 | 千円 |
| 第15条の7 第4項（滞納処分の執行の停止が3年間継続したもの） | 21 | 37 | 1,184 |
| | 22 | 50 | 8,128 |
| | 23 | 194 | 9,460 |
| | 24 | 93 | 4,363 |
| | **25** | **78** | **2,875** |
| 第15条の7 第5項（滞納処分の執行の停止後徴収できないことが明らかなもの） | 21 | 8 | 259 |
| | 22 | 11 | 778 |
| | 23 | 27 | 3,343 |
| | 24 | 33 | 4,380 |
| | **25** | **0** | **0** |
| 第18条（消滅時効によるもの） | 21 | 39 | 864 |
| | 22 | 59 | 1,238 |
| | 23 | 47 | 943 |
| | 24 | 26 | 637 |
| | **25** | **78** | **2,215** |
| 合　　計 | 21 | 84 | 2,307 |
| | 22 | 120 | 10,144 |
| | 23 | 268 | 13,746 |
| | 24 | 152 | 9,380 |
| | **25** | **156** | **5,090** |

⑻　財産調査の状況

| 年度 | 不動産 | | 電話加入権 | | 債権 | |
|---|---|---|---|---|---|---|
| | 件　数 | 金　額 | 件　数 | 金　額 | 件　数 | 金　額 |
| | 件 | 千円 | 件 | 千円 | 件 | 千円 |
| 21 | 60 | 23,761 | 0 | 0 | 217 | 13,721 |
| 22 | 30 | 4,203 | 0 | 0 | 87 | 3,008 |
| 23 | 110 | 5,815 | 0 | 0 | 71 | 4,442 |
| 24 | 40 | 8,017 | 0 | 0 | 101 | 6,430 |
| **25** | **17** | **9,267** | **0** | **0** | **141** | **10,762** |

※金額については、調査対象者の滞納額を示す。

# 民　　生　　部

# 第１　主要施策に関すること

| 項　　目 | 主要な施策・事業 | 成　　果 |
|---|---|---|
| 地域福祉 | 地域福祉施策の円滑な推進 | 「第２期島本町地域福祉計画」に基づき、社会福祉協議会、民生委員児童委員等と連携を図りながら、各事業の推進に努めた。なお、平成26年度から５か年を計画期間とする「第３期島本町地域福祉計画」を、平成26年３月に策定した。 |
| 生活保護 | 生活の保障と自立の支援 | 要保護者に対する相談支援体制の強化を図るため相談支援員を配置し、生活保護の適切な執行に努めた。<br>また、専任の就労支援員を新たに配置し、経済的給付を中心とする制度から、自立を支援する制度に転換することを目的として導入された自立支援プログラムに基づき、被保護者の自立支援に努めた。 |
| 障害者福祉 | 障害者福祉施策の円滑な推進 | 平成24年３月に策定した「第２次島本町障害者計画」及び「第３期島本町障害福祉計画」に基づき、障害者福祉施策を推進した。 |
| 母子福祉 | 母子家庭等自立の促進<br>母子福祉施策の円滑な推進 | 「第２期島本町母子家庭等自立促進計画」に基づき、母子自立支援員による相談支援や資格取得助成など、母子福祉施策を推進した。 |
| 医療費助成 | 医療費助成制度の円滑な推進 | 大阪府等と連携を図りながら、年長者医療・障害者医療・ひとり親家庭医療・乳幼児医療の４医療における医療費の助成について、適切な事業の実施に努めた。また、乳幼児医療については、平成25年10月から所得制限を撤廃するとともに、小学生への入院費助成を創設するなど制度を拡充した。 |
| 母子保健事業 | 母子保健計画の着実な推進 | 安全・安心な妊娠・出産を支援するため、平成25年４月から妊婦健康診査の公費負担額を増額するとともに、「こんにちは赤ちゃん訪問事業（乳児家庭全戸訪問事業）」や、乳幼児健康診査、島本出会いの絵本事業等を実施し、妊娠期から継続したきめ細やかな母子保健サービスの実施に努めた。また、ポニーの教室、ことばの相談等療育支援事業を実施し、適切な療育につながるよう努めた。 |
| 健康づくり | 第５期島本町保健福祉計画の推進 | 「第５期島本町保健福祉計画」及び「第２次健康しまもと２１計画」に基づき、壮年期からの健康の増進、疾病の予防等、一次予防に重点をおいた各種保健事業の推進を図るとともに、保険年金課等関係機関と連携し、特定健康診査・特定保健指導を実施した。また、乳がん・子宮頸がん・大腸がん検診の無料クーポン券の配布を行い、がん検診の受診率向上に努めた。 |
| 疾病対策 | 予防接種法に基づく各種予防接種の接種率向上 | 予防接種法に基づく各種予防接種の接種率の向上を図るとともに、大阪府の「風しん流行緊急事態宣言」を受け、風しん予防接種費用助成事業を実施した。また、予防接種関連情報に関する周知・啓発を行い、接種率の向上と安全で安心な予防接種の実施に努めた。 |

| 項　　目 | 主要な施策・事業 | 成　　果 |
| --- | --- | --- |
| 救急医療体制 | 救急医療の更なる充実 | 住民の救急医療への十分な体制を継続的・安定的に確保するため、本年度から初期・二次・三次及び小児救急体制の維持及び運営等について三市一町（島本町・高槻市・茨木市・摂津市）で協定書を締結し、救急、医療体制の確立に努め、健康で幸福な住民生活の保持・向上に努めた。 |
| 保育所運営 | 保護者の保育に欠ける乳幼児の保育の実施 | 保育所は、児童福祉法に基づき、保護者の保育に欠ける乳幼児を保育することを目的として設置・運営する児童福祉施設である。就学前人口や出生数の増加と併せ、保育ニーズはますます高まりを見せている。国が示す定員弾力化条項を適用し受入れを進めている。<br>また、社会福祉法人による保育所新設に関し、島本町社会福祉施設整備審査委員会を立ち上げ審査を行い、おおむね妥当との結果を受けた。可能な限り早期の開設を目指し、待機・過密解消をはかることができるよう、町と法人とで緊密に連携していく。 |
| 子育て支援事業 | 一時保育、地域子育て支援センター事業等 | 山崎保育園の地域子育て支援センターでは、日曜・金曜園庭開放、育児相談、なかよしランド等の支援事業や、一時保育や休日保育等様々な就労形態に応えるサービスの実施により、地域の子育て支援拠点となっている。また、子育て親子が気軽に利用できる常設のつどいの広場及び各地域に出向き広場を開設するひよこ広場（移動保育園）の運営補助を行った。<br>町立保育所においては、週１回の園庭開放の事業を行うとともに、親と子のコミュニケーションの場の提供などを目的として、離乳食教室（赤ちゃん教室）やベビーマッサージなど開催し、多くの参加を得ているところである。<br>保育所での障害児保育の実施とともに、発達に不安がある在宅子育て家庭を対象とした事業である幼児教室について、週３回開催し、年齢や育ちに即してクラスを再編し、より適切な支援が行えるよう拡充を図っている。 |
| 児童手当及び児童扶養手当等 | 児童手当及び児童扶養手当等の支給 | 児童手当は、中学校修了までの子どもに対し、手当を支給する制度であり、家庭等における生活の安定と次代の社会を担う児童の健やかな成長を目的としている。<br>児童手当の他、児童扶養手当及び特別児童扶養手当等各手当の支給については、適正で迅速な事務の推進とともに、民生部窓口間での連携や対象者への丁寧でわかりやすい説明を心がけ、個々人の実情に応じたサービス提供に努めた。 |

| 項　　目 | 主要な施策・事業 | 成　　果 |
| --- | --- | --- |
| その他 | その他、児童福祉及び関係団体との連絡調整 | 平成26年度を計画最終年度として、次世代育成支援対策行動計画「島本町子育て支援プラン」に掲げる目標を着実に推進している。<br>また、平成24年に子ども・子育て関連三法が成立し、平成27年度を目途に、幼児教育及び保育を取り巻く制度が大きく改正されることになっている。市町村において、平成27年度を初年度とする「子ども・子育て支援事業計画」の策定が義務付けられており、本町の実情に見合った計画策定のために、「島本町子ども・子育て会議」を設置、審議を行っている。<br>この会議において、就学前児童及び小学生を持つ家庭全世帯を対象として子育てに関するニーズ調査を実施し、報告書をとりまとめた。<br>児童虐待防止に関しては、福祉・教育・保健・警察などを構成機関とする要保護児童対策地域協議会において、総会及び事案に近く具体的に援助を進める実務担当者を中心とした会議を開催し、専門性の高い情報の交換を行い互いに資質の向上に努めたところである。<br>また、平成17年度から専任の家庭児童相談員を配置しているが、これまで非常勤職員２名の体制であったものを、うち１名について社会福祉士資格を持つ正規職員をはじめて配置し、人員体制の充実を図ったところである。<br>今後も家族の再統合に向け、より適切な虐待対応・援助ができるよう本協議会を中心に、引き続き、ハイリスク事案の対応から虐待再発防止、また地域における虐待の早期発見・未然防止に係る広報啓発事業など展開していく。 |
| 年長者福祉 | 第５期島本町保健福祉計画に基づく事業推進<br>高齢者の生きがいづくりと社会参加の促進 | 平成 24 年３月に策定した「第５期島本町保健福祉計画」に基づき、保健・福祉・介護保険等のサービスが継続性を持って一体的に提供できるよう関係機関等と連携し、各種事業を推進した。<br>高齢者が健康で安心して住み慣れた地域で暮らし続けることができるよう実施していた「ひとり暮らし高齢者実態把握事業」の対象者と情報提供先を拡大し、「災害時要援護者実態把握事業」として実施し、新たな対象者には、救急医療情報キット「しまもと安心ボトル」を配付した。<br>また、年長者クラブ連合会への補助事業として、年長者健康と生きがいづくり推進事業を実施し、健康の保持増進、生きがいづくりと社会参加の促進に努めた。 |

| 項　　目 | 主要な施策・事業 | 成　　果 |
| --- | --- | --- |
| 介護保険 | 介護保険事業の推進 | 平成 24 年３月に策定した「第５期島本町介護保険事業計画」に基づき事業を推進した。<br>地域包括支援センターでは、地域の高齢者やその家族からの総合的な相談窓口、介護予防ケアプランの作成、ケアマネジャーへの指導・助言等を実施した。<br>また、介護予防事業については、「いきいき百歳体操」「かみかみ百歳体操」の地域展開を継続して行い、「いきいき百歳体操」は 35 か所、「かみかみ百歳体操」は 32 か所で実施された。 |
| 国民健康保険 | 国民健康保険事業の推進 | 国民健康保険の運営は、被保険者の高齢化、低所得化などの構造的な課題により、医療費が増嵩し、保険料収納率が低いなど、大変厳しい財政状況となっている。このため、財政の安定化、負担の公平化、事務の効率化を図り、制度の持続性を高めるため、国保の広域化が緊急の課題となっている。 |
| 後期高齢者医療 | 後期高齢者医療事業の推進 | 給付等の各種申請の受付事務を行うとともに、滞納保険料の徴収強化を図るべく催告、差押えを行った。 |

# 第２　社会福祉に関すること

少子・高齢社会に対応し、福祉の充実したまちづくりを進めるため、社会福祉協議会等と連携を図りながら、全住民の生活の安定を支える福祉施策の推進に努めた。

## １　福祉金・各種助成制度等

### ⑴　難病者福祉金　（※年１回３月に支給）

| 支給単価 | 対象者数 | 実績額 |
|---|---|---|
| | 人 | 円 |
| 月額 1,500 円 | 259 | 4,275,000 |

### ⑵　ひとり親家庭等児童福祉金　（※年１回３月に支給）

| 対象 | | 支給単価 | 対象世帯数 | 対象児童数 | 実績額 |
|---|---|---|---|---|---|
| | | （１人月額） | 世帯 | 人 | 円 |
| 父母の両方がいない児童 | | 2,000 円 | 5 | 5 | 120,000 |
| 父母の一方がいない児童 | 母子世帯 | 1,000 円 | 227 | 358 | 3,979,000 |
| | 父子世帯 | 1,000 円 | 9 | 10 | 109,000 |
| 計 | | | 241 | 373 | 4,208,000 |

### ⑶　原子爆弾被爆者福祉金

| 支給単価・支給時期 | | 対象者数 | 実績額 |
|---|---|---|---|
| | | 人 | 円 |
| 月額 2,500 円 | ９月期 | 22 | 325,000 |
| | ３月期 | 21 | 315,000 |
| 計 | | | 640,000 |

### ⑷　水道料金助成

| 対　象 | 支給時期 | 世帯数 | 実績額 | 備　考 |
|---|---|---|---|---|
| | | 世帯 | 円 | |
| 母子家庭（基本料金） | ９月期 | 103 | 347,160 | 市町村民税非課税世帯 |
| | ３月期 | 100 | 396,000 | |
| ひとり暮らし年長者（基本料金） | ９月期 | 332 | 1,283,700 | 市町村民税非課税世帯 |
| | ３月期 | 355 | 1,367,520 | |
| 障害者家庭（基本料金） | ９月期 | 79 | 295,020 | 市町村民税非課税世帯 |
| | ３月期 | 86 | 327,360 | |
| 福祉施設 | ９月期 | 2(施設) | 495,000 | 大阪水上隣保館（児童養護施設・特別養護老人ホーム） |
| | ３月期 | 2(施設) | 495,000 | |
| 合　計 | | | 5,006,760 | |

### ⑸　火葬料補助金

| 対象者・事業内容 | 補助件数 | 補助実績額 |
|---|---|---|
| | 件 | 円 |
| 市町村民税非課税世帯に属する住民が亡くなった場合に、火葬料の一部を補助する | 91 | 1,772,250 |

2　各種行事の開催状況

| 行事名 | 開催日 | 会　場 | 主な内容 |
|---|---|---|---|
| 第30回<br>島本町福祉大会 | 平成25．9.15 | ふれあいセンター | 【式典】<br>社会福祉協議会表彰、金婚夫妻表彰ほか<br>【催し物等】<br>記念講演会、アトラクション、各種団体活動展、作品展示即売、歯の健康展、バザー、献血、模擬店ほか |
| 平成25年度<br>島本町戦没者追悼式 | 平成25.11.14 | ふれあいセンター | 戦没者の追悼 |

3　審議会等の開催状況

⑴　島本町住民福祉審議会

| 回数 | 開催日 | 主な案件 |
|---|---|---|
| 1 | 平成25．7.26 | ・第３期島本町地域福祉計画 策定スケジュール（案）について<br>・第３期島本町地域福祉計画 アンケート調査（案）について |
| 2 | 平成26．1.28 | ・第３期島本町地域福祉計画（案）の諮問について<br>・今後の策定スケジュールについて<br>・第２期島本町地域福祉計画の進捗状況について<br>・アンケート調査結果報告書について<br>・第３期島本町地域福祉計画（案）について |
| 3 | 平成26．2．7 | ・第３期島本町地域福祉計画（案）について |
| 4 | 平成26．2.25 | ・第３期島本町地域福祉計画（案）について |
| 5 | 平成26．3.19 | ・第３期島本町地域福祉計画（案）について<br>・第２期島本町母子家庭等自立促進計画の進捗状況について |

⑵　島本町障害者施策推進協議会

| 回数 | 開催日 | 主な案件 |
|---|---|---|
| 1 | 平成26．1.30 | ・障害者計画及び障害福祉計画の進捗状況について |

4　ボランティア等養成講座の開催状況

| 講座名 | 開催日 | 研修時間 | | 修了者数 |
|---|---|---|---|---|
| | | 回 | 時間 | 人 |
| 移動支援従業者養成研修（全身性障害者過程） | 平成25.11．5～11.26 | 7 | 20 | 6 |
| パソコン要約筆記奉仕員養成講座 | 平成25.11．6～平成26．3.19 | 18 | 54 | 8 |

5　心配ごと相談・法律相談（場所：ふれあいセンター内島本町社会福祉協議会相談室）

| 項　　目 | 心配ごと相談 | 法律相談 |
|---|---|---|
| 開　催　日　数 | 27 日 | 47 日 |
| 開　催　時　間 | 2～3 時間 | 3 時間 |
| 相談員延べ人数 | 54 人（民生委員：2 人ずつ） | 47 人（弁護士 36 人・司法書士 11 人） |
| 相　談　者　数 | 3 人（男：1 人、女：2 人） | 147 人（男：53 人、女：94 人） |
| 相　談　件　数 | 3 件 | 198 件 |
| 相　談　内　容 | 日常生活におけるさまざまな悩みごとや心配ごと（生計、年金、離婚） | 法律上の問題（離婚、遺産・相続、成年後見、不動産、損害賠償、債権・債務、倒産、労働、交通事故、自己破産、任意整理、債務不存在、消費者問題、遺言、刑事など） |

6　コミュニティソーシャルワーカー配置事業

| 活動区分 | | 件数 |
|---|---|---|
| 住民活動のコーディネート等 | | 件<br>167 |
| 既存の公的サービス等との共働 | | 89 |
| 各種サービスの利用申請支援 | | 44 |
| 個別相談支援 | 福祉制度・サービス | 56 |
| | 生活に関する身近な相談 | 52 |
| | 健康・医療 | 28 |
| | 生活費 | 6 |
| | 就労 | 3 |
| | 財産管理・権利擁護 | 6 |
| | 消費者被害 | 6 |
| | 多重債務 | 1 |
| | ＤＶ・虐待 | 0 |
| | 地域福祉・ボランティア活動 | 30 |
| | 住宅 | 3 |
| | 子育て・子どもの教育 | 0 |
| | その他 | 26 |
| | （小計） | 217 |
| 計 | | 517 |

7　重度障害者等安否確認登録事業

（平成 26 年３月末）

| 対象 | 登録者数 |
|---|---|
| 災害発生時に自力避難が困難な重度障害者・要援護高齢者等 | 人<br>73 |

# 第３　民生委員児童委員に関すること

民生委員児童委員は、常に住民の立場に立って相談に応じ、必要な援助を行うこととされており、住民の身近な相談・支援者として、子どもや高齢者・障害者等地域住民の生活を支援する活動に努めた。

１　相談・指導等の活動（民生委員児童委員の活動状況）

| | 相談・支援件数 | | | | | | | | | | | | | | | | | | | |
|---|---|---|---|---|---|---|---|---|---|---|---|---|---|---|---|---|---|---|---|---|
| | 内容別 | | | | | | | | | | | | | | | 分野別 | | | | |
| | 在宅福祉 | 介護保険 | 健康・保健医療 | 子育て・母子保健 | 子どもの地域生活 | 子どもの教育・学校生活 | 生活費 | 年金・保険 | 仕事 | 家族関係 | 住居 | 生活環境 | 日常的な支援 | その他 | 計 | 高齢者に関すること | 障害者に関すること | 子どもに関すること | その他 | 計 |
| | | | | | | | | | | | | | | | 件 | | | | | 件 |
| 民生委員 | 176 | 51 | 26 | 13 | 72 | 67 | 18 | 7 | 0 | 24 | 5 | 42 | 262 | 263 | 1,026 | 647 | 76 | 152 | 151 | 1,026 |
| （再掲）主任児童委員 | 0 | 0 | 0 | 1 | 2 | 4 | 0 | 0 | 0 | 4 | 0 | 0 | 3 | 0 | 14 | 3 | 0 | 8 | 3 | 14 |

| | その他の活動件数 | | | | | | | 訪問回数 | | | 連絡調整回数 | | | 活動日数 |
|---|---|---|---|---|---|---|---|---|---|---|---|---|---|---|
| | 調査・実態把握 | 行事・事業・会議への参加協力 | 地域福祉活動・自主活動 | 民児協運営・研修 | 証明事務 | 要保護児童の発見の通告・仲介 | 計 | 訪問・連絡活動 | その他 | 計 | 委員相互 | その他の関係機関 | 計 | |
| | | | | | | | 件 | | | | | | 件 | 日 |
| 民生委員 | 139 | 1,805 | 2,762 | 1,777 | 52 | 4 | 6,539 | 3,255 | 5,173 | 8,428 | 2,339 | 1,353 | 3,692 | 6,019 |
| （再掲）主任児童委員 | 3 | 159 | 549 | 205 | 0 | 1 | 917 | 6 | 8 | 14 | 586 | 203 | 789 | 818 |

２　民生委員児童委員協議会の活動状況

| 活動名等 | 開催数 | 活動内容 |
|---|---|---|
| 定例会・総会 | 15回 | 連絡、報告、協議、意見交換　等 |
| 役員会及び三役会議 | 24回 | 協議会運営　等 |
| 研修会 | 30回 | 委員研修、新任研修、管外研修　等 |
| 啓発活動 | 4回 | 民生委員・児童委員の日、障害者週間　等 |
| 調査等 | 3,396件 | ひとり暮らし年長者実態把握、会食会案内、担当地区見守り　等 |
| 交流会 | 12回 | 幼稚園・保育所・小中学校・島本高校ＰＴＡ、ひとり暮らし年長者、他団体との交流　等 |
| 障がい者福祉部会 | 5回 | 研修、事例研究、施設研修　等 |
| 年長者福祉部会 | 4回 | 研修、事例研究、施設研修　等 |
| 青少年児童福祉部会 | 8回 | 研修、事例研究、施設研修、一日里親事業、親子でクッキング　等 |
| 広報部会 | 43回 | 広報編集、広報研修会参加、パネル作成　等 |
| 生活福祉部会 | 3回 | 研修、事例研究　等 |
| 主任児童委員会 | 51回 | 委員会、研修、三島地区交流会、保育所園庭開放　等 |
| あゆみ編集委員会 | 13回 | 記念誌「あゆみ第４号」の編集 |
| 参加行事等 | 18回 | 桜バザー、福祉大会、民生委員大会、町総合防災訓練、社会を明るくする運動やまぶき園納涼会、防災とボランティア訓練　等 |

# 第４　生活保護に関すること

生活保護制度は、生活の困窮する者が、その利用しうる資産・稼動能力・他法他施策等を利用してもなお最低限度の生活を維持できない場合、健康で文化的な最低限度の生活を保障するとともに、その自立を助長することを目的とする制度である。このため、社会保障制度の最後のセーフティネットである保護制度が期待される役割を適切に果たしていけるよう関係機関と連携し、その保護に努めた。

１　保護の動向

⑴　生活保護の状況

| 区分 | | | 平成24年度（平成25年3月末） | | 平成25年度（平成26年3月末） | |
|---|---|---|---|---|---|---|
| | | | 世帯数 | 人員 | 世帯数 | 人員 |
| 世帯の種類 | 年長者世帯 | 一人世帯 | 世帯 34 | 人 34 | 世帯 33 | 人 33 |
| | | 二人以上 | 1 | 2 | 2 | 4 |
| | 傷病・障害者世帯 | 一人世帯 | 24 | 24 | 28 | 28 |
| | | 二人以上 | 9 | 19 | 12 | 27 |
| | 母子世帯 | 二人以上 | 11 | 30 | 12 | 31 |
| | その他の世帯 | 一人世帯 | 12 | 12 | 13 | 13 |
| | | 二人以上 | 6 | 12 | 6 | 14 |
| | 小計 | 一人世帯 | 70 | 70 | 74 | 74 |
| | | 二人以上 | 27 | 63 | 32 | 76 |
| 合計 | | | 97 | 133 | 106 | 150 |
| 保護の形態 | 居宅での保護 | | 89 | 125 | 98 | 142 |
| | 施設での保護（施設、病院） | | 8 | 8 | 8 | 8 |

※世帯数及び人員には、停止の世帯・人員を含む。

⑵　保護の申請・開始・廃止等の状況

ア　相談・申請の状況

| 内訳 | | 件数 |
|---|---|---|
| 生活保護相談受付 | | 件<br>70 |
| 生活保護申請 | | 23 |
| 申請結果 | 開始 | 22 |
| | 却下 | 0 |
| | 取り下げ | 1（※） |

※取り下げケースは、開始・廃止件数には含まない。

イ　保護の開始・廃止の状況

| | 理由 | 件数(世帯数) | | 理由 | 件数(世帯数) |
|---|---|---|---|---|---|
| 開始 | 行旅・職権 | 世帯<br>0（※） | 廃止 | 傷病治癒 | 世帯<br>0 |
| | 傷病 | 7 | | 死亡（※） | 5 |
| | 稼働者離死別 | 0 | | 自立 | 0 |
| | 解雇失業等 | 3 | | 転出 | 3 |
| | 給付仕送減失 | 8 | | 引取 | 0 |
| | その他 | 4 | | その他 | 5 |
| 開始合計 | | 22 | 廃止合計 | | 13 |

※行旅・職権開始ケースは、アの申請件数には含まない。

※廃止事由の「死亡」は単身世帯の世帯主が死亡したことなどにより世帯そのものが消滅したものである。

2　生活保護費等の状況

⑴　扶助費の状況

| 扶助の種類 | 平成24年度 | | | 平成25年度 | | |
|---|---|---|---|---|---|---|
| | 延べ世帯数 | 1か月平均 | 年間保護費 | 延べ世帯数 | 1か月平均 | 年間保護費 |
| | 世帯 | 世帯 | 円 | 世帯 | 世帯 | 円 |
| 生活扶助 | 903 | 75 | 63,563,484 | 1,059 | 88 | 71,771,519 |
| 住宅扶助 | 904 | 75 | 32,144,776 | 1,063 | 89 | 36,643,855 |
| 教育扶助 | 105 | 9 | 1,175,980 | 110 | 9 | 1,294,820 |
| 医療扶助 | 989 | 82 | 105,219,096 | 1,111 | 93 | 101,480,515 |
| | （入院延べ107人、入院外延べ1,232人） | | | （入院延べ109人、入院外延べ1,559人） | | |
| 介護扶助 | 135 | 11 | 4,026,872 | 150 | 13 | 4,711,680 |
| 出産扶助 | 0 | 0 | 0 | 0 | 0 | 0 |
| 生業扶助 | 33 | 3 | 1,038,322 | 55 | 5 | 1,013,065 |
| 葬祭扶助 | 2 | 0 | 524,050 | 5 | 0 | 1,538,534 |
| 施設事務費 | 46 | 4 | 7,887,244 | 43 | 4 | 8,065,344 |
| | 合計 | | 215,579,824 | 合計 | | 226,519,332 |

⑵　法第63条返還金・法第78条徴収金の状況

| 法第63条 | | 法第78条 | |
|---|---|---|---|
| 件数 | 金額 | 件数 | 金額 |
| 件<br>15 | 円<br>6,849,110 | 件<br>11 | 円<br>586,915 |

3　自立支援プログラムの状況

| 事業名 | 事業内容 | 平成24年度 | | 平成25年度 | |
|---|---|---|---|---|---|
| | | 参加者 | うち就労者 | 参加者 | うち就労者 |
| | | 人 | 人 | 人 | 人 |
| 生活保護受給者等就労自立促進事業 | 公共職業安定所と福祉事務所が相互連携し、生活保護受給者等に対し就労支援を行う | 14 | 7 | 15 | 10 |
| 就労支援カウンセリング事業 | 稼働能力を有する未就労の受給者で、独力での求職活動が困難なものを対象に、専門カウンセラーによる支援を行う | 4 | 0 | 4 | 1 |
| 生活保護受給者就労支援事業 | 稼働年齢層の受給者へ助言や指導を行い、求職活動等に同行するなどの直接的支援を行う | 7 | 2 | 3 | 2 |
| 生活保護受給者日常生活改善等支援事業 | 被保護者の日常生活における自立改善等へ向けた支援を行う | 6 | 4※ | 0 | 0※ |
| 多重債務等解決支援プログラム | 多重債務等の借金返済のため、弁護士・司法書士等関係機関を活用した支援を行う | 2 | ― | 3 | ― |

※日常生活の改善が認められた者の数

# 第５　障害者福祉に関すること

「島本町障害者計画」及び「島本町障害福祉計画」に基づき、障害者の生活支援・自立支援のための各種施策を推進し、障害者福祉の向上を図った。

1　障害者手帳の交付

⑴　身体障害者手帳の交付状況

（平成 26 年 3 月末）

| 障害の区分 | 等級別内訳 | | | | | | |
|---|---|---|---|---|---|---|---|
| | 1 級 | 2 級 | 3 級 | 4 級 | 5 級 | 6 級 | 合計 |
| | 人 | 人 | 人 | 人 | 人 | 人 | 人 |
| 肢体不自由 | 86 | 106 | 105 | 182 | 55 | 37 | 571 |
| 視覚障害 | 19 | 17 | 3 | 5 | 6 | 5 | 55 |
| 聴覚・平衡機能障害 | 3 | 21 | 8 | 16 | 1 | 11 | 60 |
| 音声・言語・そしゃく機能障害 | 1 | 2 | 9 | 3 | － | － | 15 |
| 内部障害 | 175 | 1 | 44 | 74 | － | － | 294 |
| 合計 | 284 | 147 | 169 | 280 | 62 | 53 | 995 |
| （　）療育手帳の所持者 | (21) | (7) | (7) | (6) | (2) | (1) | (44) |
| 平成 25 年度中新規交付数 ※ | 23 | 8 | 13 | 20 | 10 | 10 | 84 |
| 平成 25 年 3 月末所持者数 | 291 | 144 | 162 | 279 | 56 | 46 | 978 |

※年度中の「新規交付数」には、転入や再交付の件数は含まない

⑵　療育手帳の交付状況

（平成 26 年 3 月末）

| 区分 | 判定の内訳 | | | |
|---|---|---|---|---|
| | A | B1 | B2 | 合計 |
| 18 歳未満 | 人<br>17 | 人<br>12 | 人<br>31 | 人<br>60 |
| 18 歳以上 | 80 | 33 | 38 | 151 |
| 合計<br>（　）身体障害者手帳の所持者 | 97<br>(40) | 45<br>(1) | 69<br>(3) | 211<br>(44) |
| 平成 25 年度中新規交付数 ※ | 1 | 1 | 7 | 9 |
| 平成 25 年 3 月末所持者数 | 94 | 45 | 61 | 200 |

※年度中の「新規交付数」には、転入や更新に伴う変更等の件数は含まない

⑶　精神障害者保健福祉手帳の交付状況

（平成 26 年 3 月末）

| 手帳所持者数<br>※有効期限超過者を除く | 1 級 | 2 級 | 3 級 | 合計 |
|---|---|---|---|---|
| | 人<br>19 | 人<br>121 | 人<br>46 | 人<br>186 |

2　福祉金・各種助成制度等

⑴　障害者福祉金　（※年 1 回 3 月に支給）

| 対象 | | | 支給単価（月額） | 受給者 | 実績額 |
|---|---|---|---|---|---|
| 20 歳未満 | 身体障害者手帳 | 1・2 級 | 円<br>1,250 | 人<br>14 | 円<br>207,500 |
| | | 3・4 級 | 750 | 5 | 45,000 |
| | | 5・6 級 | 500 | 2 | 8,500 |
| | 療育手帳 | A | 1,250 | 14 | 198,000 |
| | | B1 | 1,000 | 14 | 154,500 |
| | | B2 | 750 | 38 | 306,000 |
| | 精神障害者保健福祉手帳 | 1 級 | 1,250 | 0 | 0 |
| | | 2 級 | 1,000 | 5 | 54,000 |
| | | 3 級 | 750 | 1 | 2,250 |
| 20 歳以上 | 身体障害者手帳 | 1・2 級 | 750 | 266 | 2,153,625 |
| | | 3・4 級 | 500 | 345 | 1,898,500 |
| | | 5・6 級 | 250 | 97 | 243,750 |
| | 療育手帳 | A | 750 | 49 | 432,750 |
| | | B1 | 625 | 22 | 166,000 |
| | | B2 | 500 | 19 | 109,250 |
| | 精神障害者保健福祉手帳 | 1 級 | 750 | 16 | 133,500 |
| | | 2 級 | 625 | 107 | 746,000 |
| | | 3 級 | 500 | 40 | 201,500 |
| 計 | | | | 1,054 | 7,057,625 |

⑵　福祉手当

| 支給時期 | 経過的福祉手当（月額：14,140 円） | | 特別障害者手当（月額：26,080 円） | | 障害児福祉手当（月額：14,140 円） | | 合計 | |
|---|---|---|---|---|---|---|---|---|
| | 受給者数 | 支給額 | 受給者数 | 支給額 | 受給者数 | 支給額 | 受給者数 | 支給額 |
| | 人 | 円 | 人 | 円 | 人 | 円 | 人 | 円 |
| 5 月期 | 0 | 0 | 21 | 1,601,860 | 9 | 385,560 | 30 | 1,987,420 |
| 8 月期 | 0 | 0 | 22 | 1,680,640 | 12 | 514,080 | 34 | 2,194,720 |
| 11 月期 | 0 | 0 | 24 | 1,886,400 | 12 | 512,880 | 36 | 2,399,280 |
| 2 月期 | 0 | 0 | 26 | 1,956,000 | 12 | 510,480 | 38 | 2,466,480 |
| 計 | | 0 | | 7,124,900 | | 1,923,000 | | 9,047,900 |

※月額は、平成 26 年 3 月末現在

⑶　障害者手帳診断料助成事業

| 区分 | 対象者数 | 実績額 |
|---|---|---|
| | 人 | 円 |
| 身体障害者手帳 | 118 | 604,990 |
| 精神障害者保健福祉手帳 | 69 | 344,350 |
| 計 | 187 | 949,340 |

⑷　身体障害者自動車改造助成事業、障害者自動車運転免許取得助成事業

| 区分 | 対象 | 対象件数 | 実績額 |
|---|---|---|---|
| | | 件 | 円 |
| 自動車改造助成 | 自動車を自ら所有し運転する身体障害者で、運転装置等の改造を要する方 | 0 | 0 |
| 運転免許取得助成 | 身体障害者手帳・療育手帳・精神障害者保健福祉手帳所持者で、自動車運転免許を取得した方 | 0 | 0 |
| 計 | | 0 | 0 |

⑸　重度身体障害者（児）及び重度知的障害者（児）住宅改造助成事業

| 対象 | 対象件数 | 実績額 |
|---|---|---|
| | 件 | 円 |
| 重度の身体・知的障害者（児） | 1 | 654,000 |

⑹　重度障害者訪問看護利用料助成事業

| 対象 | 利用実人員 | 実績額 |
|---|---|---|
| | 人 | 円 |
| 重度の身体・知的障害者（児） | 5 | 584,290 |

⑺　在宅障害者等紙おむつ給付事業

| 対象・支給単価 | | 利用実人員 | 実績額 |
|---|---|---|---|
| | | 人 | 円 |
| 常時紙おむつの使用が必要な身体障害者手帳又は療育手帳を所持している方を居宅において介護している方 | 月 5,000 円分の紙おむつ給付券を交付 | 6 | 334,840 |

⑻　移送サービス助成事業（重度障害者を対象としたタクシー利用助成）

| 対象 | 支給単価 | 実利用者数 | 実績額 |
|---|---|---|---|
| | | 人 | 円 |
| 身体障害者手帳１・２級、療育手帳Ａ、精神障害者保健福祉手帳１級所持者 | １日 3,000 円限度<br>月３日以下 | 80 | 2,036,250 |

３　福祉用具の給付等

⑴　補装具費の支給(購入・修理)

| 対象 | 主な購入・修理用具 | 支給件数 | 実績額 |
|---|---|---|---|
| | | 件 | 円 |
| 身体障害者（18 歳以上） | 車いす、電動車いす、補聴器、装具、義肢等 | 39 | 3,931,240 |
| 身体障害児（18 歳未満） | 車いす、補聴器、座位保持装置、装具等 | 15 | 2,295,429 |
| 合計 | | 54 | 6,226,669 |

⑵　日常生活用具の給付

| 対象区分 | 主な給付用具 | 支給件数 | 実績額 |
|---|---|---|---|
| | | 件 | 円 |
| 障害者 | ストマ装具、紙おむつ、頭部保護帽、聴覚障害者用屋内信号装置、ネブライザー、電気式たん吸引器、視覚障害者用ポータブルレコーダー、点字図書、パルスオキシメーター、盲人用時計、視覚障害者用拡大・音声読書器等 | 490 | 4,942,786 |
| 小児慢性特定疾患児 | （実績なし） | 0 | 0 |
| 合計 | | 490 | 4,942,786 |

４　自立支援医療

⑴　自立支援医療（更生医療）

| 適用内容 | 対象 | 件数 | 実績額 |
|---|---|---|---|
| | | 件 | 円 |
| 人工関節置換術、人工透析療法等 | 肢体不自由 | 24 | 851,665 |
| | 内部障害 | 33 | 11,703,876 |
| 計 | | 57 | 12,555,541 |

⑵　自立支援医療（精神通院）

（平成 26 年３月末）

| 申請等進達件数 | 新規（再認定を含む） | 継続 | 記載変更 | 転入 | その他（再交付・受給者証の返還等） | 合計 |
|---|---|---|---|---|---|---|
| | 件 | 件 | 件 | 件 | 件 | 件 |
| | 60 | 362 | 91 | 3 | 5 | 521 |
| 受給者数<br>※有効期限超過者を除く | 405 人 | | | | | |

※記載変更は変更のみ行った件数（同時に継続手続を行ったものは除く）

⑶　自立支援医療（育成医療）

| 適用内容 | 対象 | 件数 | 実績額 |
|---|---|---|---|
| | | 件 | 円 |
| 歯科矯正、斜視手術等 | 身体障害児 | 20 | 948,631 |

5　障害者総合支援法・児童福祉法に基づく各種福祉サービス

⑴　障害程度区分の認定

ア　障害程度区分審査会の開催状況

| 開催回数 | 審査件数 |
|---|---|
| 回 | 件 |
| 12 | 62 |

イ　認定者の状況

（平成 26 年 3 月末）

| | 身体障害者 | 知的障害者 | 精神障害者 | 計 |
|---|---|---|---|---|
| | 人 | 人 | 人 | 人 |
| 区分 1 | 0 | 8 | 1 | 9 |
| 区分 2 | 3 | 4 | 8 | 15 |
| 区分 3 | 3 | 4 | 3 | 10 |
| 区分 4 | 0 | 5 | 0 | 5 |
| 区分 5 | 0 | 10 | 0 | 10 |
| 区分 6 | 5 | 8 | 0 | 13 |
| 計 | 11 | 39 | 12 | 62 |

⑵　障害福祉サービス（自立支援給付）　（平成 25 年３月分～平成 26 年２月分）

ア　訪問系サービス・短期入所

(ｱ)　訪問系サービス

| サービス名 | 利用実人員 | 延べ派遣回数 | 延べ派遣時間数 | 実績額 |
|---|---|---|---|---|
| | 人 | 回 | 時間 | 円 |
| 居宅介護（ホームヘルプサービス） | 54 | 4,558 | 6,700 | 26,002,079 |
| 同行援護（視覚障害者に対する外出介助） | 6 | 311 | 1,027 | 2,864,491 |
| 計 | 60 | 4,869 | 7,727 | 28,866,570 |

(ｲ)　短期入所

| サービス名 | 利用実人員 | 延べ利用件数 | 延べ利用日数 | 実績額 |
|---|---|---|---|---|
| | 人 | 回 | 日 | 円 |
| 短期入所（ショートステイ） | 28 | 226 | 1,640 | 18,729,775 |

イ　日中活動系サービス

| サービス名 | | 事業所数 | 利用実人員 | 実績額 |
|---|---|---|---|---|
| | | か所 | 人 | 円 |
| 生活介護 | | 24 | 65 | 139,974,747 |
| 自立訓練 | 生活訓練 | 3 | 6 | 3,391,225 |
| | 機能訓練 | 0 | 0 | 0 |
| | （小計） | 3 | 6 | 3,391,225 |
| 就労移行支援 | | 6 | 10 | 10,627,360 |
| 就労継続支援 | A型（雇用型） | 4 | 3 | 3,086,132 |
| | B型（非雇用型） | 12 | 34 | 32,413,057 |
| | （小計） | 16 | 37 | 35,499,189 |
| 療養介護 | | 3 | 3 | 12,176,983 |

ウ　居住系サービス

| サービス名 | | 事業所数 | 利用実人員 | 実績額 |
|---|---|---|---|---|
| | | か所 | 人 | 円 |
| 共同生活介護<br>共同生活援助 | 共同生活介護（ケアホーム） | 9 | 15 | 28,576,996 |
| | 共同生活援助（グループホーム） | 1 | 1 | 903,488 |
| | （小計） | 10 | 16 | 29,480,484 |
| 施設入所支援 | | 11 | 15 | 21,530,945 |

エ　計画相談支援等　（サービス等利用計画の作成　など）

| サービス名 | 事業所数 | 利用実人員 | 延べ利用月数 | 実績額 |
|---|---|---|---|---|
| | か所 | 人 | 月 | 円 |
| 計画相談支援 | 5 | 12 | 29 | 421,484 |
| 地域移行支援 | 1 | 1 | 6 | 147,108 |
| 地域定着支援 | 0 | 0 | 0 | 0 |
| 計 | 6 | 13 | 35 | 568,592 |

⑶　地域生活支援事業

ア　移動支援事業（ガイドヘルプサービス）　（平成 25 年 3 月分～平成 26 年 2 月分）

| 利用実人員 | 延べ派遣回数 | 延べ派遣時間数 | 実績額 |
|---|---|---|---|
| 人 | 回 | 時間 | 円 |
| 90 | 3,307 | 11,241 | 26,447,485 |

イ　日中一時支援事業　（平成 25 年 3 月分～平成 26 年 2 月分）

| 事業所数 | 利用実人員 | 延べ利用件数 | 実績額 |
|---|---|---|---|
| か所 | 人 | 件 | 円 |
| 4 | 36 | 2,555 | 12,437,975 |

ウ　身体障害者（児）訪問入浴サービス　（平成 25 年 4 月分～平成 26 年 3 月分）

| 対象 | 利用実人員 | 延べ利用回数 | 実績額 |
|---|---|---|---|
| | 人 | 回 | 円 |
| 自宅浴槽での入浴が困難な身体障害者（児） | 3 | 258 | 2,580,000 |

⑷　障害児支援サービス

ア　障害児通所支援

| サービス名 | 事業所数 | 利用実人員 | 延べ利用回数 | 実績額 |
|---|---|---|---|---|
| | か所 | 人 | 回 | 円 |
| 児童発達支援 | 2 | 8 | 110 | 1,000,937 |
| 医療型児童発達支援 | 2 | 5 | 328 | 1,605,704 |
| 放課後等デイサービス | 2 | 21 | 1,009 | 7,316,853 |
| 保育所等訪問支援 | 0 | 0 | 0 | 0 |
| 計 | 6 | 34 | 1,447 | 9,923,494 |

イ　障害児相談支援　（サービス等利用計画の作成）

| 事業所数 | 利用実人員 | 延べ利用月数 | 実績額 |
|---|---|---|---|
| か所 | 人 | 月 | 円 |
| 0 | 0 | 0 | 0 |

6　障害者に対する相談支援

⑴　相談支援事業（委託事業所実施分）

| 区分 | 対象 | 事業所数 | 登録者数 | 相談支援 | | | 計 |
|---|---|---|---|---|---|---|---|
| | | | | 相談・訪問・同行等 | その他（調整等） | 施設利用 | |
| | | か所 | 人 | 件 | 件 | 件 | 件 |
| 地域療育支援事業 | 身体・知的障害児 | 2 | 55 | 322 | 176 | － | 498 |
| 知的障害者生活支援事業 | 知的障害者 | 1 | 4 | 90 | 17 | － | 107 |
| 精神障害者地域生活支援センター事業 | 精神障害者 | 1 | 21 | 273 | 271 | 19 | 563 |
| 計 | | 4 | 80 | 685 | 464 | 19 | 1,168 |

⑵　町が実施する相談・訪問支援の状況（福祉保健課実施分）

| 対象 | 実人員 | 相談支援 | | 計 |
|---|---|---|---|---|
| | | 相談・訪問・同行等 | その他（調整等） | |
| | 人 | 件 | 件 | 件 |
| 身体障害者、知的障害者、精神障害者、障害児等 | 123 | 469 | 161 | 630 |

⑶　障害者相談員

| 相談員数 | 相談・活動件数 | 備考 |
|---|---|---|
| 人 | 件 | |
| 4 | 79 | 身体障害者相談員　2人、知的障害者相談員　1人、精神障害者相談員1人 |

7　障害者虐待防止対策

⑴　障害者虐待に関する相談・通報への対応状況

| 相談・通報先 | 相談・通報件数 |
|---|---|
| | 件 |
| 福祉保健課（夜間・休日は役場代表電話で対応） | 1 |

8　その他障害福祉等に関する各種サービス・事業

⑴　外出介助サービス（障害者総合支援法以外）

ア　通学通所支援者派遣事業

| 対象 | 利用実人員 | 延べ利用回数 | 実績額 |
|---|---|---|---|
| | 人 | 回 | 円 |
| 通学・通所が困難な障害者（児） | 3 | 273 | 500,775 |

⑵　意思疎通支援

ア　手話通訳者派遣事業

手話通訳者を派遣し、聴覚障害者のコミュニケーションを支援する。

| 対象 | 利用実人員 | 延べ利用回数 | 実績額 |
|---|---|---|---|
| | 人 | 回 | 円 |
| 聴覚障害者等 | 1 | 3 | 21,000 |

イ　手話通訳者配置事業

役場に手話通訳者を配置し、窓口での手続き・相談等の際に手話通訳を行う。

| 対象 | 配置人数 | 配置日 | 配置日数 | 通訳活動件数 |
|---|---|---|---|---|
| 聴覚障害者等 | 人<br>1 | 毎週月～金曜日 | 回<br>247 | 件<br>85 |

ウ　声の広報事業

広報紙等の内容を朗読してＣＤに録音した音声版広報を作成し、視覚障害者に郵送する。

| 対象 | 利用実人員 |
|---|---|
| 視覚障害者 | 人<br>6 |

⑶　スポーツ教室・大会

ア　島本町ふれあいスポーツ教室（障害者スポーツ教室）の開催

| 参加区分 | 開催回数 | 内　　容 | 延べ参加者数 | | | |
|---|---|---|---|---|---|---|
| | | | 対象者 | 講師・ｽﾀｯﾌ | その他<br>(家族･介助者等) | 計 |
| 成年クラス<br>(18 歳以上) | 回<br>5 | フライングディスク<br>風船バレー<br>グラウンドゴルフ | 人<br>164 | 人<br>25 | 人<br>56 | 人<br>245 |
| 少年クラス<br>(小学校４年～高校生) | 9 | 水泳<br>フライングディスク<br>ミニボウリング等 | 54 | 32 | 39 | 125 |
| 幼年クラス<br>(就学前～小学校３年) | 3 | 水泳<br>フライングディスク<br>ミニボウリング | 8 | 10 | 8 | 26 |
| 合　　計 | 17 | | 226 | 67 | 103 | 396 |

イ　島本町ふれあいスポーツ大会（障害者スポーツ大会）の開催

| 参加区分 | 開催回数 | 内　　容 | 延べ参加者数 | | | |
|---|---|---|---|---|---|---|
| | | | 対象者 | 講師･ｽﾀｯﾌ | その他<br>(家族･介助者等) | 計 |
| 18 歳以上 | 回<br>1 | フライングディスク<br>風船バレー | 人<br>37 | 人<br>6 | 人<br>15 | 人<br>58 |
| 児　　童 | 1 | フライングディスク<br>トリプル玉入れ<br>ミニボウリング | 10 | 7 | 10 | 27 |
| 計 | 2 | | 47 | 13 | 25 | 85 |

⑷　島本町グループワークの開催（精神障害者を対象とした集いの場）

| 開催<br>回数 | 登録<br>者数 | 延べ参加者数 | | | | 内　容 |
|---|---|---|---|---|---|---|
| | | 対象者 | スタッフ | その他 | 計 | |
| 回<br>23 | 人<br>23 | 人<br>61 | 人<br>87 | 人<br>0 | 人<br>148 | 花見、ゲーム、工作、ＯＴプログラム、料理、外出レク、茶話会、音楽療法等 |

⑸　啓発活動

ア　障害者週間（平成 25 年 12 月 3 日～9 日）等

| 事業名 | 開催日 | 場所 | 内容 |
|---|---|---|---|
| 秋のふれあいバザール in グルメシティ水無瀬店 | 平成 25. 11. 9 | グルメシティ<br>水無瀬店駐車場 | スーパーの協力を得て、町内障害施設による販売イベントを開催 |
| 障害者週間街頭啓発 | 平成 25. 12.　3 | 阪急水無瀬駅前<br>ＪＲ島本駅前 | 啓発グッズの配布と呼びかけ |
| 障害者週間パネル展・作品展 | 平成 25. 12.　3～10 | ふれあいセンター<br>青少年コーナー | 啓発パネル・障害者作品の展示 |
| 障害者週間ふれあいバザール | 平成 25. 12.　7 | ふれあいセンター<br>集団検診室<br>健康教育指導室 | 町内障害者施設の自主製品やリサイクル品等を販売 |

イ　自殺予防週間（平成 25 年 9 月 10 日～16 日）等

| 事業名 | 開催日 | 場所 | 内容 |
|---|---|---|---|
| 自殺予防週間街頭啓発 | 平成 25.　9. 10 | 阪急水無瀬駅前<br>ＪＲ島本駅前 | 啓発グッズの配布と呼びかけ |
| 講演「心の病について」 | 平成 25. 10. 10 | ふれあいセンター<br>ケリヤホール | 地域住民や関係機関を対象に講演会を開催 |

⑹　島本町障害者地域自立支援協議会の開催状況

| 回数 | 開催日 | 会議名 | 主な案件 |
|---|---|---|---|
| 1 | 平成 25.　8. 29 | 第 1 回<br>日中活動・就労支援部会 | ・グルメシティでの販売イベントの調整について<br>・障害者週間ふれあいバザールについて<br>・施設製品・受託作業紹介パンフレットの作成について |
| 2 | 平成 25. 10.　8 | 第 2 回<br>日中活動・就労支援部会 | ・グルメシティでの販売イベントの調整について<br>・障害者週間ふれあいバザールについて |
| 3 | 平成 25. 11. 19 | 第 3 回<br>日中活動・就労支援部会 | ・グルメシティでの販売イベントの実施結果について<br>・障害者週間ふれあいバザールについて |

⑺　その他

ア　知的障害者口腔ケア事業

| 実施日 | 対象施設<br>（実施場所） | 内容 | 参加者数 | | | |
|---|---|---|---|---|---|---|
| | | | 対象者 | スタッフ<br>（歯科医師･歯科衛生士） | その他<br>（職員等） | 計 |
| | | | 人 | 人 | 人 | 人 |
| 平成25. 11. 26 | 島本町立やまぶき園<br>（やまぶき園） | 歯科健康診断<br>ブラッシング指導 | 30 | 7 | 6 | 43 |
| 平成25. 12. 24 | 島本障害者共働作業所<br>作業所わくわく<br>（ふれあいセンター） | 歯科健康診断<br>ブラッシング指導 | 17 | 4 | 5 | 26 |

電話フォロー

| 実施日 | 場所 | 内容 | 対象者 |
|---|---|---|---|
| 平成 26.　1.　7 | ふれあいセンター | 歯科健康診査・ブラッシング指導後の状況を歯科衛生士が電話により確認した。 | 人<br>26 |

イ　短期入所事業に係る送迎費用助成事業

| 対象事業所数 | 対象者数 | 送迎回数 | 実績額 |
|---|---|---|---|
| か所<br>2 | 人<br>5 | 回<br>245 | 円<br>455,700 |

ウ　障害者雇用奨励金等

| 対　　象　　等 | | 事業所数 | 対象者数 | 実績額 |
|---|---|---|---|---|
| 障害者を雇用又は実習生を受け入れした事業主に支給 | | か所 | 人 | 円 |
| 雇　　用<br>奨　励　金 | 重度：月額 20,000 円（18 か月以上 15,000 円） | 13 | 15 | 2,125,000 |
| | 中・軽度：月額 18,000 円（12 か月以上 13,000 円） | | | |
| 実 習 訓 練<br>助　成　金 | 7 日以下 2,500 円 | 0 | 0 | 0 |
| | 8～14 日 5,000 円 | | | |
| | 15～21 日 7,500 円 | | | |
| | 22 日～1 か月以下 10,000 円 | | | |
| 計 | | 13 | 15 | 2,125,000 |

9　島本町立やまぶき園の運営

⑴　利用者数

（平成 26 年 3 月末）

| 平成 25 年<br>3 月末現在 | 年 度 中<br>入所者数 | 年 度 中<br>退所者数 | 平成 26 年<br>3 月末現在 | サービス区分別の構成 | | |
|---|---|---|---|---|---|---|
| | | | | 生活介護 | 就労継続支援Ｂ型 | 計 |
| 人<br>35 | 人<br>1 | 人<br>1 | 人<br>35 | 人<br>25 | 人<br>10 | 人<br>35 |

⑵　年間の主な活動

| 開催時期 | 行事・活動内容 |
|---|---|
| 4 月 | 販売（桜バザー・ＹＹワールド）<br>レクリエーション（町ふれあいスポーツ教室） |
| 5 月 | レクリエーション（町ふれあいスポーツ教室） |
| 6 月 | レクリエーション（町ふれあいスポーツ教室） |
| 7 月 | 町内一斉清掃に参加、販売（江川夏祭り） |
| 8 月 | 販売（島本夏まつり・小野薬品バザー・青葉盆踊り）<br>やまぶき園納涼会、レクリエーション（水中運動） |
| 9 月 | 販売（ふれあい夜店・町福祉大会）<br>レクリエーション（町ふれあいスポーツ教室・一泊旅行） |
| 10 月 | 販売（松風荘・ジェイファ）、レクリエーション（町ふれあいスポーツ教室） |
| 11 月 | 販売（町文化祭・秋のふれあいバザール）<br>レクリエーション（町ふれあいスポーツ大会）、知的障害者口腔ケア事業 |
| 12 月 | 町内一斉清掃に参加、販売（障害者週間ふれあいバザール・しまもとミニマラソン）<br>地域交流もちつき大会、忘年会 |
| 1 月 | 新年会・成人のお祝い |
| その他・定例行事等<br>（回数は概ねの頻度） | コープでの店頭販売（月 1 回）、お菓子づくり（月 1 回）、音楽ケア（月 1 回）<br>作業療法士による訓練（年 6 回）、栄養指導（年 2 回）、軽運動（月 1 回）<br>身体測定・健康相談（月 1 回）、内科検診（年 2 回）<br>避難訓練（月 1 回）、保護者懇談会（月 1 回）、給食試食会（年 1 回） |

(3) 指定管理者の評価

| 評　価　項　目 | | 評価の視点 | 評価点／配点 | 備考（特筆すべき点など） |
|---|---|---|---|---|
| ① | 社会的責任についての取組 | 公共施設を運営する立場から、社会貢献活動や環境負荷軽減のための取組などの社会的責任に努めているか。 | ３／３ | 大規模災害に備え数十名分の非常食・毛布等を自主的に備蓄しているほか、町内一斉清掃に参加する等、社会貢献活動に意欲的に取り組んでいる。また、空き缶・インクカートリッジの回収作業を通じ、環境負荷軽減にも取り組んでいる。 |
| ② | 施設の利用者への対応 | 平等利用の確保や、苦情への対応など、利用者への対応が適切になされるとともに、町への報告がなされているか。 | ４／６ | 利用者アンケートの満足度、第三者評価から、適切な対応・支援が行われているものと認める。また、苦情解決の手順書、虐待防止マニュアルを整備し、苦情や事故等に関する町への報告・相談も適切に行っている。 |
| ③ | 施設の管理運営方針 | 施設の管理が安全かつ効率的に遂行できているか。 | ２／３ | 概ね適正に行っている。 |
| ④ | 効率的運営及び効率化への取組 | 経費削減が効果的に行われ、効率的な運営が図られているか。 | ４／６ | 前年度比で人件費が減少するなど、概ね効率的な運営を行っている。 |
| ⑤ | 総合的なサービス提供の取組 | 利用者ニーズを的確に把握した質の高いサービスを提供するとともに、サービス向上のための取組が行われているか。 | ４／６ | 平成 24 年度から移行した新体系サービス（生活介護・就労継続支援Ｂ型）の定着と拡充、自主事業の充実に努め、成果を上げている。（月平均工賃約 1,700 円増、カロリーオフ献立など肥満防止の取組み、地域住民も楽しめる納涼会・夏休み親子教室の開催　など） |
| ⑥ | 関係法令の遵守 | 関係法令等を遵守した運営が厳格に行われているか。 | ３／３ | 適正に行っている。 |
| ⑦ | 情報セキュリティ対策への取組 | 個人情報保護や情報セキュリティについての取組が周知・徹底されているか。 | ３／３ | 適正に行っている。 |
| ⑧ | 施設管理の安全性への配慮 | 施設・設備・備品の安全に配慮した施設管理が行われているか。 | ３／３ | 電気、消防、車両、調理室等の設備・備品について、定期的に点検を実施し、安全に配慮した施設管理を行っている。 |
| ⑨ | 危機管理対策 | 災害時や緊急時等への十分な危機管理対策がとられているか。 | ６／６ | 事態に応じた各種マニュアルを整備し、定期的に避難訓練を実施、自主的な災害備蓄も行うなど、意欲的に対策に取り組んでいる。 |
| ⑩ | 職員の確保及び研修 | 施設を効率的に管理運営するだけの職員が確保されるとともに、職員研修の実施など十分な人材育成が図られているか。 | ４／６ | 国配置基準を上回る支援員を配置するとともに、計画的に職員研修（外部研修及び内部研修）を行い、職員の育成に努めている。 |
| 合　　計 | | | ３６／４５ | |

| 総合評価 | 評価の理由や改善点等 |
|---|---|
| S | 適正にやまぶき園の運営管理を行っている。利用者（保護者）から寄せられる、プログラムや活動内容の拡充（回数増加等）の要望については、今後もニーズを踏まえた見直しや改善の取組みが必要である。 |

各項目の評価基準

| 評価点 | | 評価の基準 |
|---|---|---|
| 通常項目 | 重点項目 | |
| 3 | 6 | 適正であり、優れた実績を上げている |
| 2 | 4 | 適正である |
| 1 | 2 | 概ね適正であるが、一部改善が必要である |
| 0 | 0 | 適正に実施されていない |

総合評価の基準

| 総合評価 | | 評価の基準 |
|---|---|---|
| S | 適正に管理運営が行われ、優れた実績を上げている | 評価点の合計が各項目最高配点の合計の８割以上 |
| A | 適正に管理運営が行われている | 評価点の合計が各項目最高配点の合計の６割以上８割未満 |
| B | 概ね適切な管理運営が行われているが、一部改善が必要である | 評価点の合計が各項目最高配点の合計の５割以上６割未満 |
| C | 抜本的な管理運営の改善が必要である | 評価点の合計が各項目最高配点の合計の５割未満 |

# 第６　母子家庭・寡婦・父子家庭の福祉に関すること

増加する母子家庭等が抱える経済的な不安や悩みに対する相談、福祉資金の貸付け、就労等による自立の促進等の必要な援助については、母子自立支援員を中心に関係機関と連携しながら必要な支援に努めた。

## １　母子家庭・寡婦・父子家庭に対する相談支援

### ⑴　母子自立支援員の配置

| 母子自立支援員 | 相談日 | 日数 |
|---|---|---|
| 人<br>1 | 毎週月・火・水・木曜日 | 日<br>197 |

※相談日数には、相談日以外の予約日を含む

### ⑵　事項別相談件数

| 区分 | 生活一般 | | | | | | | | 児童 | | | | | 生活援護 | | | | | | | その他 | 合計 |
|---|---|---|---|---|---|---|---|---|---|---|---|---|---|---|---|---|---|---|---|---|---|---|
| 相談内容 | 住宅 | 医療 | 家庭紛争 | 就労 | 結婚 | 養育費 | 借金 | その他 | 養育 | 教育 | 非行 | 就職 | その他 | 母子福祉資金 | 寡婦福祉資金 | 公的年金 | 児童扶養手当 | 生活保護 | 税金 | その他 | | |
| | 件 | 件 | 件 | 件 | 件 | 件 | 件 | 件 | 件 | 件 | 件 | 件 | 件 | 件 | 件 | 件 | 件 | 件 | 件 | 件 | 件 | 件 |
| 実相談件数 | 4 | 4 | 19 | 21 | 0 | 0 | 0 | 0 | 3 | 1 | 1 | 0 | 2 | 18 | 0 | 1 | 8 | 1 | 0 | 2 | 2 | 87 |
| 延べ相談件数 | 4 | 8 | 54 | 80 | 0 | 0 | 0 | 0 | 5 | 1 | 1 | 0 | 2 | 35 | 0 | 2 | 10 | 2 | 0 | 4 | 3 | 211 |
| 実解決件数 | 2 | 2 | 7 | 14 | 0 | 0 | 0 | 0 | 1 | 0 | 1 | 0 | 1 | 13 | 0 | 1 | 1 | 1 | 0 | 0 | 2 | 46 |

## ２　資格取得支援

| 事業名 | 対象 | 内　容 | 利用者数 | 実績額 |
|---|---|---|---|---|
| 母子家庭高等技能訓練促進事業 | 母子家庭の母 | 看護師などの資格取得のための養成期間中、訓練促進費を支給 | 人<br>3 | 円<br>2,603,500 |
| 母子家庭自立支援教育訓練給付金事業 | 母子家庭の母 | 指定訓練講座を修了した場合に費用の一部を助成 | 0 | 0 |
| 就業資格取得促進事業 | 母子家庭の母<br>父子家庭の父　等 | 自動車運転免許などの資格を取得した場合に費用の一部を助成 | 0 | 0 |

## ３　日常生活支援員（ヘルパー）の派遣

| 事業名 | 対象 | 利用世帯 | 派遣回数 | 実績額 |
|---|---|---|---|---|
| 母子家庭等日常生活支援事業 | 母子家庭・父子家庭等で、一時的に子どもの世話や家事が困難になった世帯 | 世帯<br>0 | 回<br>0 | 円<br>0 |

## ４　母子生活支援施設の入所措置

| 平成25年3月末現在 | | 平成25年度中の入所 | | 平成25年度中の退所 | | 平成26年3月末現在 | | 実績額 |
|---|---|---|---|---|---|---|---|---|
| 所数 | 人 | 所数 | 人 | 所数 | 人 | 所数 | 人 | 円 |
| 0 | 0 | 0 | 0 | 0 | 0 | 0 | 0 | 0 |

# 第７　行旅病人及び死亡人に関すること

行旅人及び行旅死亡人取扱法に基づき、行旅病人の保護と死亡人の遺体収容及び火葬等の委託、執行とそれにかかる告示、遺骨の管理を行い、もって自治体としての適切な取扱いに努めた。

| 区分 | 内　容 | 対象者数 | 実績額 |
|---|---|---|---|
| | | 人 | 円 |
| 行旅病人及び死亡人取扱費 | 行旅病人・死亡人取扱 | 1 | 323,670 |
| 行旅病人措置費（交通費等） | 島本町旅費欠乏者移送費等給付事業実施要綱に基づく移送費 | 4 | 1,180 |

# 第８　医療費助成に関すること

年長者、障害者、ひとり親家庭、乳幼児、未熟児を対象として、健康の保持及び増進を推進するため、医療費の助成を行った。

１　福祉医療費助成（年長者・障害者・ひとり親家庭・乳幼児）

⑴　件数・助成額

乳幼児医療については、平成 25 年 10 月受診分から、入院費助成の対象者を小学校修了までに拡大するとともに、所得制限を撤廃した。

| 制度名 | 区分 | 平成 24 年度 | | 平成 25 年度 | |
|---|---|---|---|---|---|
| | | 件数 | 助成額 | 件数 | 助成額 |
| | | 件 | 円 | 件 | 円 |
| ①年長者医療費助成（経過措置分）<br>・65～69歳が対象<br>※平成21年10月に制度（経過措置）終了。以後は、経過措置期間中の医療費に係る償還払いに対応している。 | 府 | 0 | 0 | 0 | 0 |
| ②年長者医療・一部負担金相当額等一部助成<br>・65歳以上の重度障害者等が対象<br>・医療費の一部負担金の一部を助成 | 府 | 10,096 | 36,275,693 | 11,038 | 35,831,388 |
| ③障害者医療費助成<br>・府－身障1・2級　療育手帳A<br>療育手帳B1で身障手帳所持者<br>・町－精神障害者 | 府 | 4,372 | 25,878,178 | 4,270 | 27,021,559 |
| | 町 | 2,234 | 14,289,681 | 2,564 | 13,727,958 |
| | 計 | 6,606 | 40,167,859 | 6,834 | 40,749,517 |
| ④ひとり親家庭医療費助成<br>・ひとり親家庭の児童(18歳に達した年度末まで)と、その児童を監護する父また母、養育者 | 府 | 6,840 | 13,986,052 | 6,588 | 13,994,620 |
| ⑤乳幼児等医療費助成<br>・府－0歳～就学前児童の入院<br>0～2歳児の通院<br>・町－3歳～就学前児童の通院<br>3歳～小学校修了前の入院（10月から） | 府 | 11,355 | 24,283,904 | 11,203 | 23,316,489 |
| | 町 | 4,537 | 4,241,248 | 9,171 | 10,230,774 |
| | 計 | 15,892 | 28,525,152 | 20,374 | 33,547,263 |
| 合　　計 | | 39,434 | 118,954,756 | 44,834 | 124,122,788 |

※（区分）府＝府制度、町＝町単独制度

⑵　医療証の交付状況（各年度３月末現在）

| 制度名 | 平成24年度 | | | 平成25年度 | | |
|---|---|---|---|---|---|---|
| | 府制度分 | 町制度分 | 合計 | 府制度分 | 町制度分 | 合計 |
| | 人 | 人 | 人 | 人 | 人 | 人 |
| ①年長者医療費助成（経過措置分） | － | － | － | － | － | － |
| ②一部負担金相当額等一部助成 | 372 | － | 372 | 371 | － | 371 |
| ③障害者医療費助成 | 193 | 112 | 305 | 190 | 120 | 310 |
| ④ひとり親家庭医療費助成 | 621 | － | 621 | 550 | | 550 |
| ⑤乳幼児医療費助成 | 867 | 410 | 1,277 | 850 | 1,204 | 2,054 |
| 合　　計 | 2,053 | 522 | 2,575 | 1,961 | 1,324 | 3,285 |

２　未熟児養育医療の給付（平成25年４月から）

法改正に伴う権限移譲により、平成25年４月から、母子保健法に基づく未熟児養育医療の事務を開始した。

| 適用内容 | 対象 | 件数 | 実績額 |
|---|---|---|---|
| | | 件 | 円 |
| 未熟児の入院費を助成 | 未熟児<br>（入院費） | 16 | 1,331,943 |

# 第９　保健衛生に関すること

少子高齢社会における住民の健康づくりについては、「第５期島本町保健福祉計画」及び「第２次健康しまもと２１計画」に基づき着実に推進した。

１　母子保健事業の実施状況

⑴　出会いの絵本事業

子どもが絵本と出会う機会と大人が絵本を楽しみ、また子どもと共感することにより「健やかな親子」関係の構築と、絵本を通した心の通い合いを行うことにより、豊かな心を育むことを目的とした「出会いの絵本事業」をこんにちは赤ちゃん訪問や乳幼児健康診査時に、保育士・司書等の協力を得て実施した。なお、絵本選定にあたっては、発達相談員、民生委員児童委員（主任児童委員）も選定委員として協力を得た。

| | こんにちは赤ちゃん訪問 | １歳６か月児健康診査 | ３歳６か月児健康診査 |
|---|---|---|---|
| 配布数 | 冊<br>296 | 冊<br>317 | 冊<br>372 |

⑵　妊婦・周産期保健

保健師等が母子健康手帳の交付を行うとともに、妊娠期の相談や両親教室（パパママクラス）をはじめとする母子保健事業の案内を行っている。またマタニティキーホルダーを配布し、その活用方法について説明している。

ア　妊娠届出数

| 年度 | 総数 | 初経の内訳 | | 週数による内訳 | | | | |
|---|---|---|---|---|---|---|---|---|
| | | 初妊婦 | 経産婦 | 11週以内 | 12~19週 | 20~27週 | 28週以降 | 不詳 |
| | 人 | 人 | 人 | 人 | 人 | 人 | 人 | 人 |
| 平成24年度 | 303 | 145 | 158 | 294 | 8 | 1 | 0 | 0 |
| 平成25年度 | 302 | 175 | 127 | 289 | 12 | 0 | 1 | 0 |

イ　妊婦一般健康診査

平成 25 年度から助成額を 90,000 円に増額した。

| 年　度 | 公費負担<br>回　　数 | 受　診<br>実人数 | 受　診<br>延人数 | 一人あたり助成上限額 | |
|---|---|---|---|---|---|
| | 回 | 人 | 人 | | |
| 平成 24 年度 | 14 | 369 | 3,948 | 57,960 円 | （内訳）10,000 円×1 枚、5,040 円×4 枚、2,500 円×9 枚、超音波券 5,300 円×1 枚 |
| **平成 25 年度** | **14** | **326** | **4,026** | **90,000 円** | **（内訳）12,000 円×1 枚、6,000 円×13 枚** |

ウ　Ｂ型肝炎検査並びに妊婦指導

| 年　度 | 受診人数 | HBs 抗原検査陽性者 | 妊婦指導実施人数 |
|---|---|---|---|
| | 人 | 人 | 人 |
| 平成 24 年度 | 273 | 1 | 0 |
| **平成 25 年度** | **286** | **1** | **0** |

エ　ハイリスク妊婦への保健指導

| 年　度 | 総　数 | 19 歳以下 | 40 歳以上 | 妊娠 28 週以降届出 |
|---|---|---|---|---|
| | 人 | 人 | 人 | 人 |
| 平成 24 年度 | 10 | 3 | 7 | 0 |
| **平成 25 年度** | **11** | **3** | **7** | **1** |

オ　パパママクラス

| 年　度 | 回　　数 | 延　回　数 | 実受講者数 | 延受講者数 | 一回平均受講者数 |
|---|---|---|---|---|---|
| | コース | 回 | 人 | 人 | 人 |
| 平成 24 年度 | 日曜日講座　4 回<br>平　日講座　3 回×3 | 13 | 168 | 257 | 20 |
| **平成 25 年度** | **日曜日講座　5 回<br>平　日講座　3 回×3** | **14** | **115** | **236** | **17** |

⑶　未熟児保健指導

平成 24 年 10 月から母子保健法に基づく低体重児届出受理が保健所から町に移譲となり、2,001g～2,500g 未満の未熟児に対して、保健指導を実施した。平成 25 年度からは、全ての未熟児保健指導が町に移譲された。

ア　低体重児届出数（平成 24 年度は平成 24 年 10 月～平成 25 年 3 月）

| 年　度 | 出生時体重 | 1,000g 未満 | 1,000～1,499g | 1,500～1,999g | 2,000～2,499g |
|---|---|---|---|---|---|
| | | 人 | 人 | 人 | 人 |
| 平成 24 年度 | 出生数 | 1 | 1 | 1 | 6 |
| **平成 25 年度** | **出生数** | **2** | **2** | **3** | **16** |

イ　訪問指導数（平成 24 年度は平成 24 年 10 月～平成 25 年 3 月）

| 年　度 | 出生時体重 | 1,000g 未満 | 1,000～1,499g | 1,500～1,999g | 2,000～2,499g |
|---|---|---|---|---|---|
| | | 人 | 人 | 人 | 人 |
| 平成 24 年度 | 実人数 | 0 | 0 | 0 | 6 |
| | 延人数 | 0 | 0 | 0 | 6 |
| **平成 25 年度** | **実人数** | **1** | **0** | **2** | **15** |
| | **延人数** | **2** | **0** | **3** | **21** |

⑷　乳幼児健康診査

集団健康診査（４か月児・１歳６か月児・３歳６か月児）は発達の節目における大切な健康診査であるため、未受診児の対策に努めている。また、乳幼児の健康の保持・増進及び保護者への子育て支援となるよう総合的な相談を実施している。

ア　乳児一般健康診査

| 年　度 | 対　象　人　数 | 受　診　人　数 | 異　常　な　し | 異常又は異常の疑い |
|---|---|---|---|---|
| | 人 | 人 | 人 | 人 |
| 平成 24 年度 | 302 | 248 | 240 | 8 |
| **平成 25 年度** | **305** | **220** | **214** | **6** |

イ　乳児後期健康診査

| 年　度 | 対　象　人　数 | 受　診　人　数 | 異　常　な　し | 異常又は異常の疑い |
|---|---|---|---|---|
| | 人 | 人 | 人 | 人 |
| 平成 24 年度 | 297 | 261 | 245 | 16 |
| **平成 25 年度** | **287** | **270** | **241** | **29** |

ウ　４か月児健康診査

| 年　度 | 一　般　健　康　診　査 | | | | | | | | | 精密検査 | | | |
|---|---|---|---|---|---|---|---|---|---|---|---|---|---|
| | 開催回数 | 対象人数 | 受診人数 | 受　診　結　果 | | | | | | 受診人数 | 受　診　結　果 | | |
| | | | | 異常なし | 要指導 | 既医療 | 要観察 | 要医療 | 要精密 | | 異常なし | 要観察 | 要医療 |
| | 回 | 人 | 人 | 人 | 人 | 人 | 人 | 人 | 人 | 人 | 人 | 人 | 人 |
| 平成24年度 | 12 | 297 | 291 | 172 | 0 | 15 | 98 | 0 | 6 | 5 | 0 | 4 | 1 |
| **平成25年度** | **12** | **287** | **285** | **167** | **0** | **10** | **93** | **3** | **12** | **8** | **2** | **4** | **2** |

エ　１歳６か月児健康診査（対象人数に施設入所児は含まない）

| 年　度 | 一　般　健　康　診　査 | | | | | | | | | 精密検査 | | | |
|---|---|---|---|---|---|---|---|---|---|---|---|---|---|
| | 開催回数 | 対象人数 | 受診人数 | 受　診　結　果 | | | | | | 受診人数 | 受　診　結　果 | | |
| | | | | 異常なし | 要指導 | 既医療 | 要観察 | 要医療 | 要精密 | | 異常なし | 要観察 | 要医療 |
| | 回 | 人 | 人 | 人 | 人 | 人 | 人 | 人 | 人 | 人 | 人 | 人 | 人 |
| 平成 24 年度 | 9 | 293 | 287 | 108 | 0 | 9 | 166 | 1 | 3 | 1 | 0 | 1 | 0 |
| **平成 25 年度** | **9** | **316** | **313** | **124** | **0** | **7** | **172** | **3** | **7** | **5** | **2** | **1** | **2** |

オ　３歳６か月児健康診査

| 年　度 | 一　般　健　康　診　査 | | | | | | | | | 精密検査 | | | |
|---|---|---|---|---|---|---|---|---|---|---|---|---|---|
| | 開催回数 | 対象人数 | 受診人数 | 受　診　結　果 | | | | | | 受診人数 | 受　診　結　果 | | |
| | | | | 異常なし | 要指導 | 既医療 | 要観察 | 要医療 | 要精密 | | 異常なし | 要観察 | 要医療 |
| | 回 | 人 | 人 | 人 | 人 | 人 | 人 | 人 | 人 | 人 | 人 | 人 | 人 |
| 平成24年度 | 6 | 278 | 274 | 153 | 0 | 12 | 95 | 2 | 12 | 8 | 0 | 8 | 0 |
| **平成25年度** | **9** | **375** | **371** | **174** | **0** | **16** | **153** | **4** | **24** | **12** | **4** | **7** | **1** |

カ　経過観察健診（にこにこ健診）

医師による診察を必要とする者

| 年　　度 | 対　象　人　数 | 受　診　人　数 | 開　催　回　数 |
|---|---|---|---|
| | 人 | 人 | 回 |
| 平成 24 年度 | 72 | 72 | 12 |
| **平成 25 年度** | **80** | **80** | **12** |

発達相談員による相談を必要とする者

| 年　　度 | 対　象　人　数 | 受　診　人　数 | 開　催　回　数 |
|---|---|---|---|
| | 人 | 人 | 回 |
| 平成 24 年度 | 163 | 158 | 60 |
| **平成 25 年度** | **172** | **163** | **63** |

⑸　訪問指導・相談

平成 23 年１月から「こんにちは赤ちゃん訪問（乳児家庭全戸訪問事業）」を実施している。育児・母乳・予防接種相談に応じ、子育て支援に関する情報提供や養育環境の把握を行い、必要なサービスにつなげることを目的として、看護師・保健師・助産師による専門職にて対応している。

ア　訪問指導

| 年　度 | 妊　婦 | | 産　婦 | | 新生児 | | 未熟児 | | 乳　児 | | 幼　児 | |
|---|---|---|---|---|---|---|---|---|---|---|---|---|
| | 実人数 | 延人数 | 実人数 | 延人数 | 実人数 | 延人数 | 実人数 | 延人数 | 実人数 | 延人数 | 実人数 | 延人数 |
| | 人 | 人 | 人 | 人 | 人 | 人 | 人 | 人 | 人 | 人 | 人 | 人 |
| 平成 24 年度 | 3 | 6 | 308 | 347 | 62 | 62 | 11 | 13 | 240 | 283 | 89 | 129 |
| こんにちは赤ちゃん | — | — | 284 | — | 対象者数 302 人、訪問実人数 284 人 | | | | | | — | — |
| **平成 25 年度** | **2** | **5** | **315** | **347** | **19** | **19** | **19** | **22** | **268** | **291** | **93** | **154** |
| **こんにちは赤ちゃん** | **—** | **—** | **284** | **—** | **対象者数 293 人、訪問実人数 285 人** | | | | | | **—** | **—** |

イ　育児・離乳食相談

| 年　度 | 開　催　回　数 | 延利用者数 | 一回平均利用者数 |
|---|---|---|---|
| | 回 | 人 | 人 |
| 平成 24 年度 | 12 | 410 | 34 |
| **平成 25 年度** | **12** | **413** | **34** |

⑹　乳幼児療育支援事業

平成 23 年度から発達障害者支援法に基づき下記の療育支援事業を実施し､保護者からの相談に応じるとともに、関係機関と連携しながら適切な療育につながるよう支援している。

ア　ポニーの教室（早期療育事業）

発達につまずきのある子どもとその保護者を対象とした教室。5 名を 1 グループとして、週 1 回親子別室にて実施している。

| 年　度 | 開　催　回　数 | 実　人　数 | | 延　人　数 | |
|---|---|---|---|---|---|
| | 週　1　回 | 母 | 子 | 母 | 子 |
| | | 人 | 人 | 人 | 人 |
| 平成 24 年度 | 20 回×2 ｸｰﾙ | 10 | 10 | 180 | 180 |
| **平成 25 年度** | **20 回×2 ｸｰﾙ** | **10** | **10** | **180** | **180** |

イ　作業療法

作業療法士による個別相談

| 年　度 | 開　催　回　数 | 実　人　数 | 延　人　数 |
|---|---|---|---|
| | 回 | 人 | 人 |
| 平成24年度 | 6 | 19 | 24 |
| **平成25年度** | **6** | **29** | **29** |

ウ　ことばの相談

言語聴覚士による個別相談

| 年　度 | 開　催　回　数 | 実　人　数 | 延　人　数 |
|---|---|---|---|
| | 回 | 人 | 人 |
| 平成24年度 | 4 | 11 | 11 |
| **平成25年度** | **4** | **10** | **12** |

⑺　歯科健康診査

ア　妊婦歯科健康診査

| 年　　度 | 対　象　人　数 | 受　診　人　数 | 開　催　回　数 |
|---|---|---|---|
| | 人 | 人 | 回 |
| 平成24年度 | 303 | 48 | 3 |
| **平成25年度** | **302** | **38** | **3** |

イ　１歳６か月児歯科健康診査（受診者数に施設入所児を含む）

| 年　　度 | 受　診　者　数 | 虫歯のある児数 | 虫 歯 の 総 本 数 | 一人あたりの平均虫歯数 |
|---|---|---|---|---|
| | 人 | 人 | 本 | 本 |
| 平成24年度 | 300 | 1 | 4 | 0.01 |
| **平成25年度** | **321** | **2** | **8** | **0.02** |

ウ　３歳６か月児歯科健康診査

| 年　　度 | 受　診　者　数 | 虫歯のある児数 | 虫 歯 の 総 本 数 | 一人あたりの平均虫歯数 |
|---|---|---|---|---|
| | 人 | 人 | 本 | 本 |
| 平成24年度 | 274 | 47 | 148 | 0.54 |
| **平成25年度** | **371** | **42** | **133** | **0.36** |

## 2　予防接種の実施状況

### ⑴　定期予防接種

| 予防接種名 | | 平成24年度 | 平成25年度 | 対象者と接種回数 |
|---|---|---|---|---|
| ヒブ | | 人<br>907 | 人<br>1,372 | 生後2～60月未満<br>（標準的には初回3回、追加1回接種） |
| 小児用肺炎球菌 | | 959 | 1,370 | |
| 生ポリオ | 1回目 | 74 | — | 生後3～90月未満（41日以上あけて2回投与）<br>平成24年度で終了。 |
| | 2回目 | 96 | — | |
| | 計 | 170 | — | |
| ＩＰＶ（不活化ポリオ） | | 709 | 332 | 1期初回：生後3～90月未満(3回接種)<br>1期追加：1期初回終了者で90月未満（1回接種） |
| ＤＰＴ（三種混合） | | 859 | 319 | |
| ＤＰＴ-ＩＰＶ（四種混合） | | 421 | 1,051 | |
| ＤＴ２期 | | 221 | 202 | 11･12歳(1回接種) |
| ＭＲ<br>（麻しん風しん混合） | 1期 | 309 | 304 | 平成18年度から<br>・1期 生後12～24月未満（1回接種）<br>・2期 5歳以上～7歳未満（小学校就学前の1年間）（1回接種）<br>・〔経過措置〕（平成24年度で終了）<br>平成20年4月から麻しん・風しんの3期・4期を5年度間に限り実施（各1回接種） |
| | 2期 | 290 | 290 | |
| | 3期 | 262 | — | |
| | 4期 | 218 | — | |
| 麻しん（はしか） | 1期 | 0 | 0 | |
| | 2期 | 0 | 0 | |
| | 3期 | 0 | — | |
| | 4期 | 0 | — | |
| 風しん | 1期 | 0 | 0 | |
| | 2期 | 0 | 0 | |
| | 3期 | 1 | — | |
| | 4期 | 0 | — | |
| 日本脳炎 | 1期 | 1,403 | 1,207 | 生後6～90月未満(3回接種) |
| | 2期 | 242 | 254 | 9～13歳未満(1回接種) |
| | 計 | 1,645 | 1,461 | |
| ＢＣＧ | | 298 | 249 | 平成24年度まで生後6月未満（1回接種）<br>平成25年度から生後1歳未満（1回接種） |
| 子宮頸がん予防 | | 170 | 85 | 小学6年～高校1年相当の女子（3回接種） |
| 年間出生者 | | 302 | 305 | |
| 年長者インフルエンザ | | 3,410 | 3,597 | 65歳以上・予防接種法施行令で定める60歳以上65歳未満（1回接種） |

※年長者インフルエンザは平成25年10月1日～12月28日、その他の予防接種は平成25年4月1日～平成26年3月31日に実施した。

※日本脳炎については、平成22年6月から3歳に対する初回接種について積極的勧奨が再開、また平成23年7月から接種の機会を逃した方に、不足分の回数が接種できる特例措置が設定された（対象者平成7年6月1日～平成19年4月1日生まれ）。

※不活化ポリオについては、平成24年9月1日から開始。

※ＤＰＴ-ＩＰＶ（四種混合）については、平成24年11月1日から開始。

※ヒブ、小児用肺炎球菌、子宮頸がん予防は平成23年度から平成24年度まで一部公費助成（任意接種）をし、平成25年度から定期予防接種として実施。

※子宮頸がん予防は平成25年6月から積極的勧奨の差控えが実施されている。

⑵　風しん予防接種費用助成事業

先天性風しん症候群の予防を目的に、平成 25 年５月 13 日～９月 30 日に予防接種費用の助成を実施した。

| 年　　度 | 接種者数 | MR（麻しん風しん混合）ワクチン | 風しんワクチン |
|---|---|---|---|
| | 人 | 人 | 人 |
| 平成 25 年度 | 186 | 166 | 20 |

３　健康診査の実施状況

⑴　胃がん検診・肺がん検診・乳がん（視触診）検診・骨粗しょう症検診・30 歳代健診

| 健（検）診 名 | | | 受診者数 | 要精密検査数 | 対　象　者 |
|---|---|---|---|---|---|
| | | | 人 | 人 | |
| 胃　が　ん | 平成24年度 | 集団 | 857 | 36 | 30歳以上 |
| | **平成25年度** | | **849** | **26** | |
| 肺　が　ん | 平成24年度 | 集団 | 1,012 | 1 | |
| | **平成25年度** | | **1,057** | **0** | |
| | 平成24年度 | 個別 | 1,883 | 49 | |
| | **平成25年度** | | **1,922** | **42** | |
| 乳がん（視触診） | 平成24年度 | 個別 | 194 | 11 | |
| | **平成25年度** | | **208** | **5** | |
| 骨粗鬆症 | 平成24年度 | 集団 | 235 | 0 | |
| | **平成25年度** | | **274** | **1** | |
| 30歳代健診 | 平成24年度 | 集団 | 109 | — | 30歳～39歳 |
| | **平成25年度** | | **120** | **—** | |
| | 平成24年度 | 個別 | 23 | — | |
| | **平成25年度** | | **19** | **—** | |

※集団健(検)診は、ふれあいセンターで実施。

※個別健(検)診は、高槻市医師会委託医療機関で実施。（実施期間は平成 25 年４月１日～平成 26 年３月 15 日）

⑵　大腸がん検診・子宮頸がん検診・マンモグラフィ検診

がん検診推進事業を実施し、特定の対象者には無料クーポン券を配布した。

| 検　診　名 | | | 受診者数 | 要精密検査数 | 対　象　者 |
|---|---|---|---|---|---|
| | | | 人 | 人 | |
| 大腸がん | 平成24年度 | 集団 | 988 | 39 | 40歳以上 |
| | **平成25年度** | | **1,036** | **62** | |
| | 平成24年度 | 個別 | 1,251 | 119 | |
| | **平成25年度** | | **1,294** | **134** | |
| 子宮頸がん | 平成24年度 | 集団 | 247 | 3 | 20歳以上 |
| | **平成25年度** | | **230** | **4** | |
| | 平成24年度 | 個別 | 1,128 | 20 | |
| | **平成25年度** | | **1,067** | **14** | |
| マンモグラフィ | 平成24年度 | 集団 | 314 | 11 | 40歳以上及び30歳以上のハイリスク者 |
| | **平成25年度** | | **318** | **12** | |
| | 平成24年度 | 個別 | 301 | 50 | |
| | **平成25年度** | | **293** | **39** | |

※集団検診は、ふれあいセンターで実施。

※個別検診は、高槻市医師会委託医療機関で実施。（実施期間は平成 25 年４月１日～平成 26 年３月 15 日）

⑶　肝炎ウイルス検診

| 内　容 | C型＋B型 | C型のみ | B型のみ | 計 |
|---|---|---|---|---|
| 節　目 | 人<br>3 | 人<br>0 | 人<br>0 | 人<br>3 |
| 節目外 | 145 | 0 | 0 | 145 |

※肝炎ウイルス検診は、平成 14 年度から国のC型肝炎等緊急総合対策の一環として対象者に実施している。

⑷　歯科保健事業の実施状況

ア　成人歯科健康診査

| 年　度 | 平成 24 年度 | 平成 25 年度 | | |
|---|---|---|---|---|
| 受 診 方 法 | 合　計 | 個　　別 | 集　　団 | 合　計 |
| 受 診 者 数 | 326 人 | 226 人 | 93 人 | 319 人 |
| 実 施 期 間 | | 平成 25 年 9 月 17 日～<br>平成 26 年 3 月 15 日 | 平成 25 年 7 月 7 日、<br>平成 26 年 1 月 19 日 | |
| 健康診査項目 | う蝕・歯周疾患、歯列・咬合の異常、粘膜疾患・義歯不適合 | | | |

イ　歯の健康展

| 年　　度 | | 平 成 24 年 度 | 平 成 25 年 度 |
|---|---|---|---|
| 参 加 者 数 | | 人<br>489 | 人<br>409 |
| 健 診 者 数 | 大　人 | 145 | 117 |
| | 子ども | 240 | 239 |
| ブラッシング指導 | 大　人 | 180 | 158 |
| | 子ども | 252 | 237 |
| フ ッ 素 塗 布 | | 211 | 202 |
| 実　　施　　日 | | 平成 24 年 9 月 16 日 | 平成 25 年 9 月 15 日 |

4　健康教育・健康相談の実施状況

⑴　健康教育

| 内　　容 | 延回数 | 延受講者数 |
|---|---|---|
| | 回 | 人 |
| ・一般健康教育<br>生活習慣病の予防・壮年期からの健康の保持増進<br>（栄養・運動・休養面のお話、ストレッチ体操・水中運動等の実技、いきいき百歳体操） | 86 | 1,293 |
| ・病態別の健康教育 | 12 | 427 |
| ・歯の健康教育 | 1 | 35 |
| 平　成　２５　年　度 | 99 | 1,755 |
| 平　成　２４　年　度 | 134 | 2,351 |

⑵　健康相談

| 区　　分 | 総　合<br>健康相談 | 重　点　健　康　相　談 | | | | | **平成 25 年度** | 平成 24 年度 |
|---|---|---|---|---|---|---|---|---|
| | | 高血圧 | 歯周疾患 | 女性の健康 | 骨粗しょう症 | 病態別 | | |
| 実施回数 | 回<br>59 | 回<br>24 | 回<br>9 | 回<br>3 | 回<br>1 | 回<br>29 | 回<br>125 | 回<br>115 |
| 延利用者数 | 人<br>1,191 | 人<br>70 | 人<br>437 | 人<br>11 | 人<br>30 | 人<br>308 | 人<br>2,047 | 人<br>2,117 |
| 内　　容 | 医師による内科相談、婦人科相談、整形外科相談<br>歯科医師・歯科衛生士による歯科健康相談、ブラッシング指導<br>保健師・看護師・管理栄養士による相談等（血圧・検尿・脈拍・身長・体重・健康指導、栄養指導） | | | | | | | |

5　健康手帳交付状況

| 交　付　数 | 平成 24 年度 | **平成 25 年度** |
|---|---|---|
| | 人<br>759 | 人<br>838 |

※健康増進法に基づき、保健事業（健康診査、健康教育、健康相談等）参加時に交付し、使い方を指導している。

6　訪問指導の状況

| 区　　分 | | 訪問した人数 | |
|---|---|---|---|
| | | 実　人　数 | 延　人　数 |
| 要指導者 | 40～64歳 | 人<br>4 | 人<br>4 |
| | 65～69歳 | 7 | 7 |
| | 70歳以上 | 6 | 6 |
| | 計 | 17 | 17 |
| 閉じこもり予防 | 40～64歳 | 0 | 0 |
| | 65～69歳 | 0 | 0 |
| | 70歳以上 | 12 | 30 |
| | 計 | 12 | 30 |
| 介護家族者 | 40～64歳 | 3 | 16 |
| | 65～69歳 | 1 | 1 |
| | 70歳以上 | 14 | 50 |
| | 計 | 18 | 67 |
| ねたきり者 | 40～64歳 | 0 | 0 |
| | 65～69歳 | 0 | 0 |
| | 70歳以上 | 0 | 0 |
| | 計 | 0 | 0 |
| 認知症老人 | 40～64歳 | 0 | 0 |
| | 65～69歳 | 0 | 0 |
| | 70歳以上 | 6 | 9 |
| | 計 | 6 | 9 |
| その他 | 40～64歳 | 7 | 42 |
| | 65～69歳 | 1 | 1 |
| | 70歳以上 | 17 | 59 |
| | 計 | 25 | 102 |
| **平成 25 年度** | | 78 | 225 |
| 平成 24 年度 | | 80 | 353 |

7　高槻島本夜間休日応急診療所の利用状況

| 項目 / 年月 | 島本町 | | | | | 高槻市 | 茨木市 | 摂津市 | その他 | 合計 |
|---|---|---|---|---|---|---|---|---|---|---|
| | 内科 | 小児科 | 外科 | 歯科 | 計 | | | | | |
| | 人 | 人 | 人 | 人 | 人 | 人 | 人 | 人 | 人 | 人 |
| 平成24年度 | 421 | 725 | 192 | 34 | 1,372 | 19,347 | 2,041 | 591 | 1,516 | 24,867 |
| **平成25年度** | **380** | **777** | **224** | **34** | **1,415** | **20,677** | **3,688** | **621** | **1,653** | **28,054** |

8　大阪府三島救命救急センターの利用状況（住所地別分類）

| 区分 | 入院 | | 外来死 | | 外来 | | 総数 | |
|---|---|---|---|---|---|---|---|---|
| | 平成24年度 | **平成25年度** | 平成24年度 | **平成25年度** | 平成24年度 | **平成25年度** | 平成24年度 | **平成25年度** |
| | 人 | **人** | 人 | **人** | 人 | **人** | 人 | **人** |
| 島本町 | 64 | **33** | 14 | **15** | 10 | **10** | 88 | **58** |
| 高槻市 | 455 | **500** | 134 | **136** | 341 | **348** | 930 | **984** |
| 茨木市 | 187 | **157** | 62 | **45** | 40 | **39** | 289 | **241** |
| 摂津市 | 52 | **51** | 10 | **23** | 5 | **4** | 67 | **78** |
| 大阪府下 | 122 | **120** | 7 | **5** | 34 | **57** | 163 | **182** |
| 他府県 | 44 | **30** | 5 | **4** | 30 | **37** | 79 | **71** |
| その他 | 0 | **0** | 0 | **0** | 0 | **0** | 0 | **0** |
| 計 | 924 | **891** | 232 | **228** | 460 | **495** | 1,616 | **1,614** |

# 第10　保育所に関すること

児童の健やかな成長を願い、保育内容の充実と施設の整備を図り、よりよい保育環境の確保に努めた。

1　保育の実施児童数と職員数

（平成26年3月1日現在）

| 区分 | | 町立保育所 | | | 山崎保育園 | 合計 |
|---|---|---|---|---|---|---|
| | | 第二 | 第四 | 計 | | |
| | | 人 | 人 | 人 | 人 | 人 |
| 児童数など | 定員 | 120 | 150 | 270 | 150 | 420 |
| | 保育の実施児童数 | 183 | 234 | 417 | 226 | 643 |
| | （うち障害児数） | 7 | 7 | 14 | 6 | 20 |
| | 充足率（%） | 153 | 156 | 154 | 151 | 153 |
| 職員数 | 所長 | 1 | 1 | 2 | 1 | 3 |
| | 保育士 | 9 | 9 | 18 | 21 | 39 |
| | 看護師 | ― | ― | ― | 1 | 1 |
| | 事務員 | ― | ― | ― | 1 | 1 |
| | 用務員 | ― | ― | ― | ― | ― |
| | 調理員等 | ― | 1 | 1 | 3 | 4 |
| | 計 | 10 | 11 | 21 | 27 | 48 |

※臨時職員を除く。

２　年齢別保育の実施児童数（月初日）

| 年　　月 | 0歳児 | 1歳児 | 2歳児 | 3歳児 | 4歳児 | 5歳児 | 計 |
|---|---|---|---|---|---|---|---|
| | 人 | 人 | 人 | 人 | 人 | 人 | 人 |
| 平成25年4月 | 19 | 100 | 97 | 120 | 122 | 127 | 585 |
| 5月 | 25 | 100 | 101 | 122 | 122 | 127 | 597 |
| 6月 | 28 | 100 | 102 | 122 | 121 | 127 | 600 |
| 7月 | 33 | 101 | 102 | 123 | 121 | 127 | 607 |
| 8月 | 39 | 101 | 102 | 123 | 121 | 127 | 613 |
| 9月 | 48 | 103 | 100 | 124 | 120 | 127 | 622 |
| 10月 | 56 | 103 | 100 | 124 | 120 | 127 | 630 |
| 11月 | 61 | 103 | 98 | 124 | 120 | 126 | 632 |
| 12月 | 64 | 103 | 98 | 124 | 121 | 126 | 636 |
| 平成26年1月 | 67 | 104 | 97 | 124 | 120 | 126 | 638 |
| 2月 | 74 | 103 | 97 | 123 | 120 | 126 | 643 |
| 3月 | 76 | 102 | 97 | 122 | 120 | 126 | 643 |
| 計 | 590 | 1,223 | 1,191 | 1,475 | 1,448 | 1,519 | 7,446 |
| 平均 | 49 | 102 | 99 | 123 | 121 | 127 | 621 |

３　保育料収入

| 年　　度 | 調　定　額<br>A | 収 入 済 額<br>B | 収入未済額<br>C＝A－B | 徴収率<br>D＝B／A×100 | 児童１人当たり<br>調定額（年額） |
|---|---|---|---|---|---|
| 現年度分 | 円 | 円 | 円 | % | 円 |
| 平成21年度 | 128,531,890 | 126,485,390 | 2,046,500 | 98.4 | 286,263 |
| 平成22年度 | 146,002,980 | 143,983,480 | 2,019,500 | 98.6 | 298,575 |
| 平成23年度 | 175,696,850 | 175,258,450 | 438,400 | 99.8 | 319,449 |
| 平成24年度 | 189,916,420 | 189,617,820 | 298,600 | 99.8 | 321,892 |
| **平成25年度** | **204,165,760** | **204,165,760** | **0** | **100** | **328,769** |

| 滞納繰越分 | 調　定　額<br>E | 収入済額<br>F | 不納欠損額<br>G | 収入未済額<br>H＝E－F－G | 徴収率<br>I＝F／E×100 |
|---|---|---|---|---|---|
| | 円 | 円 | 円 | 円 | % |
| | **10,887,420** | **1,199,600** | **0** | **9,687,820** | **11.0** |

４　所得階層別保育の実施児童数

| 階層 | 保護者の所得税額等 | 年間延児童数 | | | | 月平均 |
|---|---|---|---|---|---|---|
| | | 3歳未満児 | 3歳児 | 4歳以上児 | 計 | |
| | | 人 | 人 | 人 | 人 | 人 |
| 1 | 生活保護世帯 | 0 | 0 | 0 | 0 | 0 |
| 2 | 町民税非課税世帯 | 168 | 189 | 371 | 728 | 61 |
| 3 | 町民税課税世帯 | 153 | 24 | 178 | 355 | 30 |
| 4 | 所得税　40,000円　未満 | 376 | 83 | 361 | 820 | 68 |
| 5 | 〃　40,000円 ～ 103,000円　〃 | 754 | 429 | 573 | 1,756 | 146 |
| 6 | 〃　103,000円 ～ 413,000円　〃 | 1,361 | 690 | 1,268 | 3,319 | 277 |
| 7 | 〃　413,000円 ～ 734,000円　〃 | 156 | 24 | 120 | 300 | 25 |
| 8 | 〃　734,000円　以上 | 36 | 36 | 96 | 168 | 14 |
| 計 | | 3,004 | 1,475 | 2,967 | 7,446 | 621 |

注）国が示す徴収金基準額表による年齢別延人数

5　小学校区別保育の実施児童数

（平成 26 年 3 月 1 日現在）

| 区　　分 | | 0 歳児 | 1 歳児 | 2 歳児 | 3 歳児 | 4 歳児 | 5 歳児 | 計 |
|---|---|---|---|---|---|---|---|---|
| | | 人 | 人 | 人 | 人 | 人 | 人 | 人 |
| 第二保育所 | 一　小　校　区 | 3 | 3 | 8 | 9 | 12 | 15 | 50 |
| | 二　小　校　区 | 2 | 3 | 2 | 4 | 6 | 6 | 23 |
| | 三　小　校　区 | 1 | 4 | 0 | 3 | 1 | 4 | 13 |
| | 四　小　校　区 | 18 | 15 | 14 | 15 | 19 | 16 | 97 |
| | 計 | 24 | 25 | 24 | 31 | 38 | 41 | 183 |
| 第四保育所 | 一　小　校　区 | 0 | 2 | 1 | 2 | 0 | 3 | 8 |
| | 二　小　校　区 | 6 | 11 | 10 | 10 | 15 | 8 | 60 |
| | 三　小　校　区 | 9 | 15 | 15 | 21 | 17 | 25 | 102 |
| | 四　小　校　区 | 8 | 11 | 9 | 15 | 11 | 10 | 64 |
| | 計 | 23 | 39 | 35 | 48 | 43 | 46 | 234 |
| 山崎保育園 | 一　小　校　区 | 8 | 6 | 10 | 8 | 15 | 13 | 60 |
| | 二　小　校　区 | 9 | 23 | 16 | 24 | 18 | 20 | 110 |
| | 三　小　校　区 | 4 | 1 | 3 | 2 | 0 | 4 | 14 |
| | 四　小　校　区 | 8 | 8 | 9 | 9 | 6 | 2 | 42 |
| | 計 | 29 | 38 | 38 | 43 | 39 | 39 | 226 |
| 合　　計 | 一　小　校　区 | 11 | 11 | 19 | 19 | 27 | 31 | 118 |
| | 二　小　校　区 | 17 | 37 | 28 | 38 | 39 | 34 | 193 |
| | 三　小　校　区 | 14 | 20 | 18 | 26 | 18 | 33 | 129 |
| | 四　小　校　区 | 34 | 34 | 32 | 39 | 36 | 28 | 203 |
| | 計 | 76 | 102 | 97 | 122 | 120 | 126 | 643 |

6　就学前児童の年齢別保育率

（平成 26 年 3 月 1 日現在）

| 区　　分 | 0 歳 | 1 歳 | 2 歳 | 3 歳 | 4 歳 | 5 歳 | 計 |
|---|---|---|---|---|---|---|---|
| | 人 | 人 | 人 | 人 | 人 | 人 | 人 |
| 人　　口 | 291 | 322 | 332 | 303 | 329 | 303 | 1,880 |
| 保育の実施児童数 | 76 | 102 | 97 | 122 | 120 | 126 | 643 |
| | % | % | % | % | % | % | % |
| 保　育　率 | 26.1 | 31.7 | 29.2 | 40.3 | 36.5 | 41.6 | 34.2 |

7　就学前児童の転入転出者数（学齢年齢）

| 区　　分 | 転　　入 | | | | | | | 転　　出 | | | | | | |
|---|---|---|---|---|---|---|---|---|---|---|---|---|---|---|
| | 0 歳 | 1 歳 | 2 歳 | 3 歳 | 4 歳 | 5 歳 | 計 | 0 歳 | 1 歳 | 2 歳 | 3 歳 | 4 歳 | 5 歳 | 計 |
| 平成 24 年度 | 人 59 | 人 29 | 人 29 | 人 19 | 人 8 | 人 26 | 人 170 | 人 42 | 人 33 | 人 23 | 人 16 | 人 15 | 人 7 | 人 136 |
| **平成 25 年度** | **15** | **28** | **25** | **20** | **14** | **13** | **115** | **16** | **32** | **21** | **23** | **21** | **18** | **131** |

8　日本スポーツ振興センター災害共済

⑴　補償及び発生状況

| 保育所 | 補償等の状況 | | | 月別発生災害状況 | | | | | | | | | | | | |
|---|---|---|---|---|---|---|---|---|---|---|---|---|---|---|---|---|
| | 加入者数 | 件数 | 金額 | 4月 | 5月 | 6月 | 7月 | 8月 | 9月 | 10月 | 11月 | 12月 | 1月 | 2月 | 3月 | 計 |
| | 人 | 件 | 円 | 件 | 件 | 件 | 件 | 件 | 件 | 件 | 件 | 件 | 件 | 件 | 件 | 件 |
| 第二保育所 | 189 | 6 | 26,044 | 1 | 1 | 0 | 2 | 0 | 1 | 0 | 0 | 0 | 0 | 1 | 0 | 6 |
| 第四保育所 | 248 | 22 | 87,876 | 3 | 3 | 2 | 0 | 4 | 1 | 3 | 2 | 0 | 2 | 2 | 0 | 22 |
| 計 | 437 | 28 | 113,920 | 4 | 4 | 2 | 2 | 4 | 2 | 3 | 2 | 0 | 2 | 3 | 0 | 28 |

| 保育所 | 発生災害種別 | | | | | | | | | |
|---|---|---|---|---|---|---|---|---|---|---|
| | 挫傷･挫創 | 骨折 | ねんざ | 打撲 | 創傷 | 眼 | 歯 | 脱臼 | その他 | 計 |
| | 件 | 件 | 件 | 件 | 件 | 件 | 件 | 件 | 件 | 件 |
| 第二保育所 | 2 | 0 | 0 | 0 | 0 | 1 | 1 | 0 | 2 | 6 |
| 第四保育所 | 7 | 2 | 0 | 1 | 0 | 5 | 1 | 0 | 6 | 22 |
| 計 | 9 | 2 | 0 | 1 | 0 | 6 | 2 | 0 | 8 | 28 |

種別（その他）：異物（足底皮下、鼻腔、外耳道）、虫刺症、表在性皮膚感染症、異物誤燕

⑵　年度別災害発生状況

（単位：件）

| 平成21年度 | 平成22年度 | 平成23年度 | 平成24年度 | **平成25年度** |
|---|---|---|---|---|
| 16 | 13 | 39 | 40 | **28** |

# 第 11　地域子育て支援事業に関すること

保育所(園)を地域の子育て支援の拠点と位置づけ、園庭開放事業を中心に、保護者同士の情報交換、また栄養士、保健師など専門職員を派遣することによる育児相談等在宅子育て家庭の悩みや育児不安の解消に努め、子育て支援事業の充実に努めた。

また、多様化する保育ニーズに個々に対応するため、子育ての手助けをしてほしい人（依頼会員)、手助けをしたい人（提供会員）が育児について助け合う会員組織であるファミリー・サポート・センターを運営し、両者を繋ぐコーディネートの役割を果たした。

民間保育園に対しては、「地域子育て支援センター」、「つどいの広場」及び各地域の集会所などへ保育士を派遣する「移動保育園」事業に関し、運営補助を行った。

１　子育て相談（電話相談）

| 項　目 | | 町立保育所 | | 山崎保育園 | | 計 | |
|---|---|---|---|---|---|---|---|
| | | 件数 | 主訴 | 件数 | 主訴 | 件数 | 主訴 |
| | | 件 | 人 | 件 | 人 | 件 | 人 |
| 発育・発達 | 生活習慣 | 1 | 7 | 0 | 5 | 1 | 12 |
| | 性格・くせ | 2 | | 2 | | 4 | |
| | ことば | 1 | | 1 | | 2 | |
| | 友達関係 | 0 | | 0 | | 0 | |
| | 発達の心配 | 3 | | 2 | | 5 | |
| 学校・園 | 登園・校拒否 | 0 | 4 | 0 | 0 | 0 | 4 |
| | いじめ | 0 | | 0 | | 0 | |
| | 保育・教育問題 | 3 | | 0 | | 3 | |
| | 対人関係 | 1 | | 0 | | 1 | |
| 育児 | 健康 | 0 | 0 | 4 | 6 | 4 | 6 |
| | しつけ・教育の方法 | 0 | | 0 | | 0 | |
| | 就園問題 | 0 | | 0 | | 0 | |
| | 養育不安 | 0 | | 2 | | 2 | |
| 生活環境 | 家庭 | 0 | 0 | 0 | 0 | 0 | 0 |
| | 近隣地域 | 0 | | 0 | | 0 | |
| 問合せ | 保育所入所等 | 0 | 1 | 0 | 0 | 0 | 1 |
| | サークル等 | 0 | | 0 | | 0 | |
| | 他機関紹介 | 0 | | 0 | | 0 | |
| | その他 | 1 | | 0 | | 1 | |
| 医学問題 | | 0 | 0 | 0 | 0 | 0 | 0 |
| 計 | | 12 | 12 | 11 | 11 | 23 | 23 |

２　年齢別件数

| 年　齢 | 0 歳 | 1～2 歳 | 3～5 歳 | 小学生 | 中学生 | その他 | 計 |
|---|---|---|---|---|---|---|---|
| | 件 | 件 | 件 | 件 | 件 | 件 | 件 |
| 町立保育所 | 3 | 3 | 2 | 3 | 0 | 1 | 12 |
| 山崎保育園 | 3 | 7 | 1 | 0 | 0 | 0 | 11 |
| 計 | 6 | 10 | 3 | 3 | 0 | 1 | 23 |

3　幼児教室

| 実　施　場　所 | 内　　容 | 実施回数 | 延参加人数 |
|---|---|---|---|
| ふれあいセンター<br>（プレイルーム及び相談室） | 発　達　相　談 | 件<br>0 | 人<br>0 |
| | 家　庭　訪　問 | 25 | 25 |
| | 遠　　足 | 6 | 37 |
| | 感覚統合療法 | 28 | 212 |
| | グループ指導 | 125 | 1,653 |
| | 運　営　会　議 | 36 | 108 |

4　赤ちゃん教室「離乳食のすすめ方」（3ヶ月～1歳3ヶ月が対象）

| 開催回数 | 延受講者数 | 一回平均受講者数 |
|---|---|---|
| 回<br>6 | 人<br>66 | 人<br>11 |

5　子育てフォーラム

| 開催日 | 内　　容 | 保護者 | 子ども | 計 |
|---|---|---|---|---|
| 平成25年12月9日 | 個性豊かな子どもの子育て<br>～知恵と工夫とプラス思考～ | 人<br>97 | 人<br>48 | 人<br>145 |

6　園庭開放月別参加者数

| 年　月 | 第二保育所 | | | 第四保育所 | | | 山崎保育園 | | |
|---|---|---|---|---|---|---|---|---|---|
| | 第2･4火曜日 | | | 第1･3火曜日 | | | 金　曜　日（月1回） | | |
| | 午前10時～11時30分 | | | 午前10時～11時30分 | | | 午前10時～11時30分 | | |
| | 保護者 | 子ども | 計 | 保護者 | 子ども | 計 | 保護者 | 子ども | 計 |
| 平成25年4月 | 人<br>38 | 人<br>43 | 人<br>81 | 人<br>34 | 人<br>38 | 人<br>72 | 人<br>25 | 人<br>33 | 人<br>58 |
| | 38 | 45 | 83 | 雨天中止 | | | | | |
| 5月 | 37 | 44 | 81 | 30 | 33 | 63 | 6 | 7 | 13 |
| | 7 | 7 | 14 | 34 | 29 | 63 | | | |
| 6月 | 7 | 11 | 18 | 38 | 42 | 80 | 29 | 41 | 70 |
| | 43 | 46 | 89 | 31 | 39 | 70 | | | |
| 7月 | 15 | 16 | 31 | 30 | 34 | 64 | 12 | 16 | 28 |
| | 26 | 34 | 60 | 21 | 24 | 45 | | | |
| 8月 | | | | 31 | 41 | 72 | 19 | 24 | 43 |
| | 36 | 40 | 76 | 26 | 32 | 58 | | | |
| 9月 | 42 | 48 | 90 | 26 | 31 | 57 | 31 | 39 | 70 |
| | 36 | 44 | 80 | 32 | 38 | 70 | | | |
| 10月 | 35 | 41 | 76 | 39 | 45 | 84 | 44 | 46 | 90 |
| | 52 | 59 | 111 | 2 | 2 | 4 | | | |
| 11月 | 34 | 37 | 71 | 19 | 22 | 41 | 37 | 51 | 88 |
| | 26 | 29 | 55 | 40 | 45 | 85 | | | |
| 12月 | 13 | 14 | 27 | 34 | 43 | 77 | 20 | 24 | 44 |
| | 16 | 18 | 34 | 26 | 25 | 51 | | | |
| 平成26年1月 | 21 | 24 | 45 | 21 | 25 | 46 | 68 | 81 | 149 |
| | 34 | 34 | 68 | 28 | 30 | 58 | | | |
| 2月 | | | | 14 | 18 | 32 | 雨天中止 | | |
| | 40 | 47 | 87 | 24 | 30 | 54 | | | |
| 3月 | 36 | 44 | 80 | 47 | 52 | 99 | 28 | 36 | 64 |
| | 33 | 46 | 79 | 雨天中止 | | | | | |
| 計 | 665 | 771 | 1,436 | 627 | 718 | 1,345 | 319 | 398 | 717 |

7　ファミリー・サポート・センター

登録会員数　　提供会員 36 人・依頼会員 149 人・両方会員 6 人　　（平成 26 年 3 月 31 日現在）

| 実施月 | 4 月 | 5 月 | 6 月 | 7 月 | 8 月 | 9 月 | 10 月 | 11 月 | 12 月 | 1 月 | 2 月 | 3 月 | 計 |
|---|---|---|---|---|---|---|---|---|---|---|---|---|---|
| 利用件数 | 件<br>44 | 件<br>34 | 件<br>48 | 件<br>69 | 件<br>51 | 件<br>80 | 件<br>65 | 件<br>79 | 件<br>63 | 件<br>80 | 件<br>86 | 件<br>89 | 件<br>788 |

8　子育て支援拠点事業（実施：山崎保育園）

⑴　なかよしランド

| 区　　分 | 開催回数 | 延　参　加　人　数 | | | 1 回平均<br>参加者数 |
|---|---|---|---|---|---|
| | | 保護者 | 子ども | 計 | |
| つきグループ　（0 歳児）<br>3 か月～12 か月未満 | 回<br>24 | 人<br>499 | 人<br>553 | 人<br>1,052 | 人<br>44 |
| ほしグループ　（0 歳児） | 12 | 190 | 206 | 396 | 33 |
| にじグループ　（1 歳児） | 12 | 263 | 301 | 564 | 47 |
| そらグループ　（2 歳児） | 12 | 264 | 331 | 595 | 50 |
| ひかりグループ（3 歳児） | 12 | 165 | 256 | 421 | 35 |
| 計 | 72 | 1,381 | 1,647 | 3,028 | 42 |

⑵　なかよしランド講座

| 開催年月 | 内　容 | 保護者 | 子ども | 計 | 開催年月 | 内　容 | 保護者 | 子ども | 計 |
|---|---|---|---|---|---|---|---|---|---|
| 平成25年<br>4月 | こいのぼり作り | 人<br>124 | 人<br>143 | 人<br>267 | 11月 | 離乳食試食会<br>新聞紙遊び | 人<br>107 | 人<br>126 | 人<br>233 |
| 5月 | 時計作り | 144 | 167 | 311 | 12月 | クリスマス会 | 89 | 109 | 198 |
| 6月 | 離乳食試食会<br>七夕飾り作り | 130 | 154 | 284 | 平成26年<br>1月 | こま・羽子板作り<br>鬼の帽子作り | 104 | 120 | 224 |
| 7月 | 水遊びのおもちゃ<br>づくり | 115 | 135 | 250 | 2月 | おひなさま作り | 108 | 136 | 244 |
| 8月 | コーナー遊び | 104 | 133 | 237 | 3月 | 計測<br>記念カード作り | 113 | 137 | 250 |
| 9月 | 絵の具遊び | 131 | 157 | 288 | 計 | | 1,381 | 1,647 | 3,028 |
| 10月 | 運動会ごっこ | 112 | 130 | 242 | | | | | |

⑶　子育てサークルの支援センター利用状況

| サークル<br>利　　用 | 4 月 | 5 月 | 6 月 | 7 月 | 8 月 | 9 月 | 10 月 | 11 月 | 12 月 | 1 月 | 2 月 | 3 月 | 計 |
|---|---|---|---|---|---|---|---|---|---|---|---|---|---|
| 回　数 | 回<br>5 | 回<br>6 | 回<br>6 | 回<br>6 | 回<br>4 | 回<br>6 | 回<br>6 | 回<br>6 | 回<br>6 | 回<br>8 | 回<br>9 | 回<br>8 | 回<br>76 |
| 保護者 | 人<br>41 | 人<br>46 | 人<br>52 | 人<br>42 | 人<br>21 | 人<br>55 | 人<br>48 | 人<br>39 | 人<br>37 | 人<br>60 | 人<br>76 | 人<br>72 | 人<br>589 |
| 子ども | 39 | 46 | 53 | 57 | 43 | 54 | 50 | 45 | 42 | 66 | 88 | 97 | 680 |

⑷　休日園庭開放月別参加者数（午前 10 時～11 時 30 分・午後 1 時 30 分～3 時）

| 実施日 | 4 月<br>21 日 | 5 月<br>19 日 | 6 月<br>9 日 | 7 月<br>7 日 | 8 月<br>18 日 | 9 月<br>8 日 | 10 月<br>27 日 | 11 月<br>17 日 | 12 月<br>1 日 | 1 月<br>19 日 | 2 月<br>16 日 | 3 月<br>2 日 | 合計 |
|---|---|---|---|---|---|---|---|---|---|---|---|---|---|
| 保護者 | 人<br>14 | 人<br>23 | 人<br>39 | 人<br>25 | 人<br>10 | 人<br>雨天中止 | 人<br>20 | 人<br>29 | 人<br>35 | 人<br>21 | 人<br>27 | 人<br>28 | 人<br>271 |
| 子ども | 18 | 31 | 49 | 32 | 10 | | 26 | 34 | 34 | 22 | 28 | 35 | 319 |
| 計 | 32 | 54 | 88 | 57 | 20 | | 46 | 63 | 69 | 43 | 55 | 63 | 590 |

⑸　つどいの広場（ぱんだのいえ）月別参加者数

| 実施月 | 4 月 | 5 月 | 6 月 | 7 月 | 8 月 | 9 月 | 10 月 | 11 月 | 12 月 | 1 月 | 2 月 | 3 月 | 合計 |
|---|---|---|---|---|---|---|---|---|---|---|---|---|---|
| 保護者 | 人<br>269 | 人<br>260 | 人<br>233 | 人<br>315 | 人<br>283 | 人<br>268 | 人<br>299 | 人<br>247 | 人<br>263 | 人<br>257 | 人<br>240 | 人<br>210 | 人<br>3, 144 |
| 子ども | 341 | 320 | 286 | 388 | 382 | 321 | 366 | 306 | 388 | 323 | 296 | 265 | 3, 982 |
| 計 | 610 | 580 | 519 | 703 | 665 | 589 | 665 | 553 | 651 | 580 | 536 | 475 | 7, 126 |

⑹　出前保育（ひよこ広場）月別参加者数

| 実施月 | | 4 月 | 5 月 | 6 月 | 7 月 | 8 月 | 9 月 | 10 月 | 11 月 | 12 月 | 1 月 | 2 月 | 3 月 | 合計 |
|---|---|---|---|---|---|---|---|---|---|---|---|---|---|---|
| 若山台集会所<br>開催 24 回 | 保護者 | 人<br>17 | 人<br>16 | 人<br>14 | 人<br>18 | 人<br>13 | 人<br>17 | 人<br>17 | 人<br>9 | 人<br>12 | 人<br>10 | 人<br>10 | 人<br>13 | 人<br>166 |
| | 子ども | 21 | 18 | 15 | 21 | 16 | 22 | 19 | 11 | 14 | 12 | 11 | 15 | 195 |
| ふれあいセンター<br>開催 24 回 | 保護者 | 52 | 67 | 41 | 71 | 59 | 53 | 48 | 38 | 34 | 48 | 45 | 42 | 598 |
| | 子ども | 60 | 75 | 53 | 76 | 73 | 61 | 45 | 45 | 40 | 57 | 48 | 49 | 682 |
| 東大寺集会所<br>開催 12 回 | 保護者 | 18 | 12 | 10 | 10 | 5 | 10 | 8 | 11 | 7 | 12 | 7 | 3 | 113 |
| | 子ども | 20 | 14 | 13 | 13 | 8 | 11 | 10 | 13 | 8 | 13 | 7 | 3 | 133 |

⑺　一時保育月別・事業別利用延児童数

| 年　月 | 非定型的保育 | 緊 急 保 育 | 私　的　理　由 | 計 |
|---|---|---|---|---|
| | 人 | 人 | 人 | 人 |
| 平成 25 年 4 月 | 146 | 1 | 49 | 196 |
| 5 月 | 147 | 1 | 42 | 190 |
| 6 月 | 158 | 5 | 57 | 220 |
| 7 月 | 177 | 10 | 72 | 259 |
| 8 月 | 174 | 5 | 42 | 221 |
| 9 月 | 140 | 2 | 62 | 204 |
| 10 月 | 181 | 9 | 65 | 255 |
| 11 月 | 174 | 11 | 49 | 234 |
| 12 月 | 174 | 10 | 36 | 220 |
| 平成 26 年 1 月 | 170 | 10 | 45 | 225 |
| 2 月 | 174 | 9 | 39 | 222 |
| 3 月 | 177 | 6 | 41 | 224 |
| 計 | 1, 992 | 79 | 599 | 2, 670 |

非定型的保育…保護者の勤務形態等により、育児が断続的に困難となる場合

緊　急　保　育…保護者の疾病、入院等により、緊急一時的に保育が必要な場合

私　的　理　由…育児疲れ解消等の私的な理由などにより、一時的に保育が必要な場合

# 第 12　児童虐待の啓発に関すること

児童虐待に関し、全国的に事件が増加傾向にあり、また痛ましい事案も多く発生している。援助及び予防啓発が円滑に実施できるよう、島本町児童虐待防止ネットワークの法定組織である「要保護児童対策地域協議会」では研修会の実施など、さらに組織の充実・強化に努めた。また、要保護児童として特に支援を必要とする事案について学期ごとに、情報共有やその後の援助方針の確認等のため進行管理会議を開催しており、福祉事務所、教育委員会の参加とともに、大阪府吹田子ども家庭センターケースワーカーもメンバーとして専門的見地からアドバイスを頂くこととしている。

## 1　相談

相談事項別・相談者別件数　（単位：件）

| 相談者＼相談事項 | 虐待 | 養護（入院等） | 保健 | 障害 | 非行 | 性格行動 |
|---|---|---|---|---|---|---|
| 児童相談所 | 7 | 0 | 0 | 0 | 0 | 0 |
| 福祉事務所 | 3 | 0 | 0 | 0 | 0 | 0 |
| 健康福祉事業室 | 1 | 1 | 0 | 0 | 0 | 0 |
| 市町村その他 | 5 | 0 | 0 | 0 | 0 | 0 |
| 保育所 | 3 | 1 | 0 | 0 | 0 | 0 |
| 教育委員会等 | 4 | 0 | 0 | 0 | 0 | 0 |
| 児童委員 | 1 | 2 | 0 | 0 | 1 | 0 |
| 家族・近隣他 | 6 | 2 | 0 | 2 | 0 | 0 |
| その他 | 0 | 1 | 0 | 0 | 0 | 0 |
| 計 | 30 | 7 | 0 | 2 | 1 | 0 |

| 相談者＼相談事項 | 不登校 | 適性（進路等） | 育児・しつけ | その他 | 計 |
|---|---|---|---|---|---|
| 児童相談所 | 0 | 0 | 0 | 0 | 7 |
| 福祉事務所 | 0 | 0 | 0 | 0 | 3 |
| 健康福祉事業室 | 0 | 0 | 0 | 0 | 2 |
| 市町村その他 | 0 | 0 | 0 | 0 | 5 |
| 保育所 | 0 | 0 | 0 | 0 | 4 |
| 教育委員会等 | 0 | 0 | 0 | 3 | 7 |
| 児童委員 | 1 | 0 | 0 | 0 | 5 |
| 家族・近隣他 | 1 | 0 | 1 | 3 | 15 |
| その他 | 0 | 0 | 0 | 0 | 1 |
| 計 | 2 | 0 | 1 | 6 | 49 |

## 2　要保護児童対策地域協議会

### ⑴　代表者会議

| 開　催　日 | 案　　件 |
|---|---|
| 平成 25. 11.　1 | 1．児童虐待防止に係る法制度と島本町要保護児童対策地域協議会の設置について（研修・啓発計画など）<br>2．吹田子ども家庭センター管内の状況について（最近の発生事例の傾向と事例検証結果について）<br>3．島本町における相談事業等の現状と家庭児童相談員業務について<br>4．「子ども虐待対応の手引き」について<br>5．各機関の取組などについて |

⑵　実務担当者会議

| 開　催　日 | 案　　件 |
|---|---|
| 平成 25. 7.25 | １．協議会の年間計画について<br>２．研修会の実施について<br>３．虐待対応の状況および国の動向について<br>５．各機関の取組などについて |

# 第 13　子育て短期支援事業に関すること

保護者が疾病等の社会的な事由により家庭において養育を行うことが困難となった児童を、児童福祉施設において、養育または保護し、児童及びその家庭の福祉の向上に努めた。

１　事業内容

⑴　短期入所生活援助事業

保護者が社会的な事由により、一時的に家庭において養育できない児童及び夫の暴力等による緊急一時的に保護を必要とする母子を、原則として１週間の範囲内において児童福祉施設等に入所させて養育する事業。

⑵　夜間養護事業

保護者の仕事が恒常的に夜間にわたる家庭等の児童を児童福祉施設等に通所させ、生活指導、夕食の提供等を行う事業。

２　利用児童数と延日数

⑴　短期入所生活援助事業

| 区　　分 | 生活保護世帯 | | 市町村民税非課税世帯 | | そ　の　他 | | 計 | |
|---|---|---|---|---|---|---|---|---|
| | 人　数 | 延日数 | 人　数 | 延日数 | 人　数 | 延日数 | 人　数 | 延日数 |
| | 人 | 日 | 人 | 日 | 人 | 日 | 人 | 日 |
| 平成 24 年度 | — | — | — | — | 2 | 6 | 2 | 6 |
| **平成 25 年度** | **—** | **—** | **—** | **—** | **1** | **1** | **1** | **1** |

⑵　夜間養護事業

| 区　　分 | 生活保護世帯 | | 市町村民税非課税世帯 | | そ　の　他 | | 計 | |
|---|---|---|---|---|---|---|---|---|
| | 人　数 | 延日数 | 人　数 | 延日数 | 人　数 | 延日数 | 人　数 | 延日数 |
| | 人 | 日 | 人 | 日 | 人 | 日 | 人 | 日 |
| 平成 24 年度 | — | — | 2 | 12 | 1 | 1 | 3 | 13 |
| **平成 25 年度** | **—** | **—** | **1** | **1** | **—** | **—** | **1** | **1** |

# 第 14　各種手当等の状況に関すること

1　児童手当（２月・６月・10 月支給）

◎支給対象：中学校修了前の児童を養育している方　※所得制限超過者は特例給付

| 区 | 分 | 延対象者数 | 金額 |
|---|---|---|---|
| | | 人 | 千円 |
| 被　用　者 | 0 歳～3 歳未満 | 8, 590 | 128, 850 |
| | 3 歳～小学生 | 23, 657 | 247, 010 |
| | 中学生 | 6, 504 | 65, 040 |
| 非　被　用　者 | 0 歳～3 歳未満 | 1, 037 | 15, 555 |
| | 3 歳～小学生 | 3, 727 | 40, 025 |
| | 中学生 | 1, 461 | 14, 610 |
| | 施設入所 | 2, 353 | 25, 280 |
| 特　例　給　付 | 0 歳～3 歳未満 | 437 | 2, 185 |
| | 3 歳～小学生 | 2, 877 | 14, 385 |
| | 中学生 | 1, 491 | 7, 455 |

2　児童扶養手当（４月・８月・12 月支給）

◎支給対象：ひとり親家庭等で 18 歳到達後最初の３月 31 日までの児童を養育している母、父または養育者

※所得制限など資格要件あり、月額は、平成 26 年 3 月末現在

| 対象児童 | 全部支給 | 一部支給 |
|---|---|---|
| 1 人目 | 月額 41, 140 円 | 月額 41, 130 円～9, 710 円 |
| 2 人目 | 月額 5, 000 円を加算 | |
| 3 人目以降 | 1 人増える毎に月額 3, 000 円を加算 | |

| | 全部支給 | 一部支給 | 支給停止 |
|---|---|---|---|
| 平成 26 年 3 月 31 日現在<br>受給権者数 | 103 人 | 103 人 | 34 人 |

| | 基本額 | | 加算額 | |
|---|---|---|---|---|
| | 全部支給 | 一部支給 | 第 2 子 | 第 3 子以降 |
| 支払手当額 | 47, 748, 740 円 | 39, 423, 590 円 | 5, 425, 000 円 | 1, 089, 000 円 |

3　特別児童扶養手当（町は受付のみ）

◎支給対象：20 歳未満で、精神または身体に障害のある児童を監護、養育している方

※所得制限あり、月額は平成 26 年 3 月末現在

| | |
|---|---|
| 重度の障害児 1 人当たり | 月額 50, 400 円 |
| 中度の障害児 1 人当たり | 月額 33, 570 円 |
| 平成 26 年 3 月 31 日現在受給権者数 | 54 人 |

# 第 15　年長者福祉に関すること

平成 24 年度から平成 26 年度を計画期間とする「第５期島本町保健福祉計画」に基づき、平成 25 年度も引き続き高齢者が住み慣れた地域で自立した生活を送ることができるよう関係機関と連携し、年長者福祉の充実に努めた。

1　高齢者人口等

| | 平成 21 年度 | 平成 22 年度 | 平成 23 年度 | 平成 24 年度 | **平成 25 年度** |
|---|---|---|---|---|---|
| 高齢者人口 | 人<br>6,160 | 人<br>6,308 | 人<br>6,614 | 人<br>6,978 | 人<br>**7,300** |
| 高齢化率 | %<br>20.92 | %<br>20.96 | %<br>21.63 | %<br>22.58 | %<br>**23.77** |
| ひとり暮らし年長者世帯<br>(10 月 1 日現在) | 人<br>895 | 人<br>868 | 人<br>999 | 人<br>1,062 | 人<br>**890** |

※高齢者人口・高齢化率は各年度末現在、ひとり暮らし年長者世帯については実態把握事業の同意書の返送があった人数を記載

2　助成制度等

⑴　年長者祝品（100 歳以上の方に長寿の祝品を贈呈）

| | 平成 21 年度 | 平成 22 年度 | 平成 23 年度 | 平成 24 年度 | **平成 25 年度** |
|---|---|---|---|---|---|
| 対 象 者 数　（人） | 4 | 10 | 7 | 10 | **10** |

⑵　在日外国人年長者福祉金

| | 平成 21 年度 | 平成 22 年度 | 平成 23 年度 | 平成 24 年度 | **平成 25 年度** |
|---|---|---|---|---|---|
| 対象者数　（人） | 1 | 1 | 1 | 1 | **1** |
| 実 績 額　（円） | 70,000 | 120,000 | 120,000 | 120,000 | **120,000** |

3　在宅高齢者等福祉サービス

⑴　緊急通報装置の設置状況

| | 平成 21 年度 | 平成 22 年度 | 平成 23 年度 | 平成 24 年度 | **平成 25 年度** |
|---|---|---|---|---|---|
| 設置台数　（台） | 181 | 180 | 166 | 168 | **181** |

⑵　ひとり暮らし年長者等給食サービス事業（会食会）

| | 平成 21 年度 | 平成 22 年度 | 平成 23 年度 | 平成 24 年度 | **平成 25 年度** | | |
|---|---|---|---|---|---|---|---|
| | | | | | **通常分** | **合同分** | **計** |
| 開 催 回 数（回） | 45 | 46 | 42 | 46 | **43** | **2** | **45** |
| 延参加者数（人） | 1,892 | 1,892 | 1,710 | 1,835 | **1,580** | **165** | **1,745** |

⑶　配食サービス

| | 平成 21 年度 | 平成 22 年度 | 平成 23 年度 | 平成 24 年度 | **平成 25 年度** |
|---|---|---|---|---|---|
| 実利用者数　（人） | 65 | 69 | 62 | 45 | **33** |
| 食　　数　（食） | 6,376 | 6,092 | 4,687 | 4,177 | **3,887** |

⑷　愛の一声事業

| | 平成21年度 | 平成22年度 | 平成23年度 | 平成24年度 | **平成25年度** |
|---|---|---|---|---|---|
| 実施日数　(日) | 225 | 191 | 196 | 193 | **192** |
| 利用者数　(人) | 40 | 38 | 22 | 17 | **16** |
| 延実施件数　(件) | 1,039 | 869 | 928 | 864 | **852** |

※利用者数は年度末現在

⑸　巡回訪問事業

| | 平成21年度 | 平成22年度 | 平成23年度 | 平成24年度 | **平成25年度** |
|---|---|---|---|---|---|
| 利用者数　(人) | 28 | 24 | 24 | 13 | **12** |
| 延派遣件数　(件) | 1,235 | 1,073 | 736 | 552 | **650** |

※利用者数は年度末現在

⑹　年長者日常生活用具の給付

| | 平成21年度 | 平成22年度 | 平成23年度 | 平成24年度 | **平成25年度** |
|---|---|---|---|---|---|
| 利用者数　(人) | 1 | 0 | 3 | 0 | **1** |
| 実績額　(円) | 2,100 | 0 | 41,250 | 0 | **34,105** |

⑺　街かどデイハウス事業

| | 平成21年度 | 平成22年度 | 平成23年度 | 平成24年度 | **平成25年度** |
|---|---|---|---|---|---|
| 延利用者数　(人) | 1,587 | 1,799 | 1,769 | 1,951 | **2,058** |
| 延利用時間数　(時間) | 8,157 | 8,529 | 8,166 | 9,275 | **9,870** |

⑻　生活管理指導短期宿泊事業

| | 平成21年度 | 平成22年度 | 平成23年度 | 平成24年度 | **平成25年度** |
|---|---|---|---|---|---|
| 利用件数　(人) | 0 | 0 | 0 | 0 | **0** |
| 実績額　(円) | 0 | 0 | 0 | 0 | **0** |

⑼　家族介護慰労金

| | 平成21年度 | 平成22年度 | 平成23年度 | 平成24年度 | **平成25年度** |
|---|---|---|---|---|---|
| 対象者数　(人) | 0 | 0 | 0 | 0 | **0** |
| 実績額　(円) | 0 | 0 | 0 | 0 | **0** |

⑽　軽度生活援助事業

| | 平成21年度 | 平成22年度 | 平成23年度 | 平成24年度 | **平成25年度** |
|---|---|---|---|---|---|
| 延実施回数　(回) | 282 | 350 | 312 | 183 | **148** |
| 利用者数　(人) | 8 | 8 | 8 | 3 | **3** |
| 実績額　(円) | 283,612 | 390,040 | 354,760 | 207,368 | **156,800** |

※利用者数は年度末現在

⑾　移送サービス助成事業

| 対　象 | 支給額 |
|---|---|
| 要介護認定で要介護２～５と認定された65歳以上の年長者 | 1日3,000円限度、月3日以下 |

| | 平成21年度 | 平成22年度 | 平成23年度 | 平成24年度 | **平成25年度** |
|---|---|---|---|---|---|
| 実利用者数　（人） | 437 | 398 | 297 | 127 | **129** |
| 実　績　額　（円） | 5,147,620 | 5,789,780 | 4,704,042 | 2,161,660 | **2,332,960** |

⑿　訪問理美容サービス事業

| | 平成21年度 | 平成22年度 | 平成23年度 | 平成24年度 | **平成25年度** |
|---|---|---|---|---|---|
| 利用者数　（人） | 0 | 0 | 0 | 0 | **0** |
| 実 績 額　（円） | 0 | 0 | 0 | 0 | **0** |

⒀　寝具水洗いサービス事業

| | 平成21年度 | 平成22年度 | 平成23年度 | 平成24年度 | **平成25年度** |
|---|---|---|---|---|---|
| 利用者数　（人） | 0 | 0 | 0 | 0 | **0** |
| 実 績 額　（円） | 0 | 0 | 0 | 0 | **0** |

4　年長者サービス調整会議開催状況

| 日　　時 | 主　な　案　件 |
|---|---|
| 平成26年3月20日 | 地域ケア会議実施状況報告 |

5　年長者健康と生きがいづくり推進事業

| 事業名 | 内容 | 開催日（回数） | 延参加者数 | 実績額 |
|---|---|---|---|---|
| | | | 人 | 円 |
| 年長者男性の料理教室 | 60歳以上の年長者男性の料理教室 | 中級者向け9回<br>初心者向け6回 | 326 | 123,600 |
| 健康増進ハイキング | 葛城の道（奈良県）<br>竹田城（兵庫県） | 平成25. 5.29<br>平成25.11.13 | 522 | 604,992 |
| 健康増進グラウンドゴルフ | グラウンドゴルフ大会 | 平成25. 5.14<br>平成25.10.15 | 193 | 82,803 |
| 健康増進ゲートボール | ゲートボール大会 | 平成25. 5.22<br>平成25. 9.25 | 45 | 24,906 |
| 生きがいづくり<br>カラオケ大会 | カラオケ大会 | 平成25.10.16 | 250 | 134,279 |
| 健康づくり講演会 | 「ロコモ（寝たきり）にならないために」<br>「笑いが生み出す健康長寿」 | 平成25. 7.18<br>平成26. 3. 6 | 235 | 98,120 |
| 頭の健康づくり囲碁・将棋大会 | 囲碁・将棋大会 | 平成25. 6.21 | 40 | 14,600 |
| 年長者体力測定 | 握力測定、前屈等 | 平成25. 6.24 | 50 | 16,700 |
| 計 | | | 1,661 | 1,100,000 |

6　養護老人ホームの入所措置

| 平成25年<br>3月末現在 | | 平成25年度中<br>の入所 | | 平成25年度中<br>の退所 | | 平成26年<br>3月末現在 | | 実績額 |
|---|---|---|---|---|---|---|---|---|
| 所数 | 人 | 所数 | 人 | 所数 | 人 | 所数 | 人 | 円 |
| 1 | 4 | 0 | 0 | 1 | 1 | 1 | 3 | 7,005,389 |

7　ふれあいセンターの年長者福祉等に関すること

⑴　年長者福祉センターの利用状況

| 年　度 | 開館日数 | 延　利　用　者　数 | | | | | 一日平均利用者数 | 新　規登録者数 |
|---|---|---|---|---|---|---|---|---|
| | | 男 | 女 | 計 | うち教室参加 | うち浴室利用者 | | |
| | 日 | 人 | 人 | 人 | 人 | 人 | 人 | 人 |
| 平成24年度 | 245 | 14,688 | 11,636 | 26,324 | 5,272 | 14,613 | 107 | 62 |
| **平成25年度** | **244** | **13,654** | **10,516** | **24,170** | **5,112** | **13,419** | **99** | **52** |
| **月平均** | **20** | **1,138** | **876** | **2,014** | **426** | **1,118** | | **4** |

⑵　福祉ふれあいバスの運行状況

平成26年1月から運行ルートの見直しを行った。

| 年　度 | 運行日数 | バス乗車数 | 1日平均 |
|---|---|---|---|
| | 日 | 人 | 人 |
| 平成24年度 | 246 | 29,804 | 121 |
| **平成25年度** | **244** | **29,327** | **120** |

⑶　年長者教室実施状況

| 教 室 名 | 実施曜日 | 実施回数 | 平成24年度登録者数 | **平成25年度登録者数** |
|---|---|---|---|---|
| | | 回 | 人 | 人 |
| 園　　芸 | 月 | 月2 | 11 | **12** |
| 絵　　画 | 月 | 月2 | 13 | **13** |
| 民　　謡 | 火 | 月4 | 14 | **20** |
| カラオケ教室 | 火 | 月4 | 32 | **29** |
| 謡　　曲 | 水 | 月4 | 12 | **14** |
| 書　　道 | 木 | 月4 | 27 | **27** |
| 俳　　句 | 木 | 月2 | 10 | **12** |
| カラオケ同好会 | 金 | 月4 | 43 | **43** |

⑷　水中歩行訓練事業

ア　毎週２回（火・金曜日）、年長者と障害者の水中歩行訓練を実施した。

| 年　度 | 実　施回　数 | 延　利　用　者　数 | | | | | 一日平均利用者数 | 新　規登録者数 |
|---|---|---|---|---|---|---|---|---|
| | | 男 | 女 | 計 | うち年長者 | うち障害者 | | |
| | 日 | 人 | 人 | 人 | 人 | 人 | 人 | 人 |
| 平成24年度 | 94 | 1,382 | 3,822 | 5,204 | 4,565 | 639 | 55 | 34 |
| **平成25年度** | **76** | **1,200** | **2,934** | **4,134** | **3,580** | **554** | **54** | **25** |
| **月 平 均** | **8** | **120** | **293** | **413** | **358** | **55** | | **3** |

※10月・11月は、水訓練室の天井工事をしたため事業休止

イ　初心者を対象とした教室（インストラクターによる指導）　実施日…奇数月の第４火曜日

| 年　　度 | 男 | 女 | 計 | うち年長者 | うち障害者 |
|---|---|---|---|---|---|
| | 人 | 人 | 人 | 人 | 人 |
| 平成24年度 | 11 | 34 | 45 | 44 | 1 |
| **平成25年度** | **11** | **18** | **29** | **29** | **0** |

# 第 16　介護保険に関すること

平成 24 年度から平成 26 年度を計画期間とする「第５期島本町介護保険事業計画」の中間年度として事業を推進した。

今後も、介護予防の視点に立ったサービス提供基盤の整備と給付の適正化に努めるとともに、高齢者が健康で安心して住み慣れた地域で暮らせるよう、在宅生活等を支える介護保険制度の確立に努める。

１　被保険者の状況　　（平成 26 年 3 月 31 日現在）

| 区分 | 平成 21 年度 | 平成 22 年度 | 平成 23 年度 | 平成 24 年度 | **平成 25 年度** |
|---|---|---|---|---|---|
| | 人 | 人 | 人 | 人 | 人 |
| 40 歳から 64 歳 | 10,271 | 10,479 | 10,559 | 10,491 | **10,368** |
| 65 歳以上 | 6,179 | 6,327 | 6,635 | 6,999 | **7,317** |
| 計 | 16,450 | 16,806 | 17,194 | 17,490 | **17,685** |

２　認定申請の状況

| | 平成 21 年度 | 平成 22 年度 | 平成 23 年度 | 平成 24 年度 | **平成 25 年度** |
|---|---|---|---|---|---|
| | 人 | 人 | 人 | 人 | 人 |
| 新　規 | 310 | 348 | 343 | 362 | **363** |
| 更　新 | 677 | 822 | 755 | 723 | **728** |
| 区分変更 | 42 | 55 | 81 | 74 | **89** |
| 計 | 1,029 | 1,225 | 1,179 | 1,159 | **1,180** |

３　認定の状況

島本町介護認定審査会を毎週水曜日に開催し、認定事務を進めた。認定人数については、当初計画の 1,243 人に対し 1,156 人の実績であった。

| | 平成 21 年度 | 平成 22 年度 | 平成 23 年度 | 平成 24 年度 | **平成 25 年度** |
|---|---|---|---|---|---|
| | 人 | 人 | 人 | 人 | 人 |
| 要支援１ | 171 | 230 | 251 | 246 | **232** |
| 要支援２ | 182 | 150 | 152 | 149 | **158** |
| 要介護１ | 151 | 157 | 164 | 208 | **226** |
| 要介護２ | 153 | 171 | 171 | 166 | **188** |
| 要介護３ | 109 | 112 | 125 | 125 | **124** |
| 要介護４ | 112 | 107 | 111 | 121 | **111** |
| 要介護５ | 99 | 115 | 114 | 118 | **117** |
| 計 | 977 | 1,042 | 1,088 | 1,133 | **1,156** |

４　サービス受給者の状況　　（平成 26 年 3 月 31 日現在）

| | 居宅介護（支援）サービス | 地域密着型サービス | 施設介護サービス | | |
|---|---|---|---|---|---|
| | | | 介護老人福祉施設 | 介護老人保健施設 | 介護療養型医療施設 |
| | 人 | 人 | 人 | 人 | 人 |
| 要支援１ | 126 | － | － | － | － |
| 要支援２ | 98 | － | － | － | － |
| 要介護１ | 158 | 6 | 4 | 9 | － |
| 要介護２ | 134 | 3 | 11 | 18 | － |
| 要介護３ | 83 | 4 | 14 | 19 | 1 |
| 要介護４ | 66 | 5 | 24 | 15 | 1 |
| 要介護５ | 54 | 5 | 38 | 16 | 2 |
| 計 | 719 | 23 | 91 | 77 | 4 |

5　サービス事業者の状況

⑴　居宅(介護予防)サービス

| 提供サービス | 町内事業者数 | 提供サービス | 町内事業者数 |
|---|---|---|---|
| 訪問介護 | か所<br>9 | 居宅介護支援事業 | か所<br>7 |
| 訪問看護 | 2 | 短期入所生活介護 | 1 |
| 通所介護 | 6 | 短期入所療養介護 | 1 |
| 通所リハビリテーション | 2 | － | － |

※地域包括支援センターを含む。

⑵　地域密着型サービス

| 提供サービス | 町内事業者数 | 提供サービス | 町内事業者数 |
|---|---|---|---|
| 認知症対応型共同生活介護 | か所<br>3 | 認知症対応型通所介護 | か所<br>1 |

⑶　施設サービス

| 施設種別 | 町内施設数 |
|---|---|
| 介護老人福祉施設（特別養護老人ホーム） | 1 施設（定員　50 人） |
| 介護老人保健施設（老人保健施設） | 1 施設（定員　88 人） |

6　在宅年長者紙おむつ給付事業

| 対　　象　　等 | |
|---|---|
| 要介護認定で要介護１以上と認定された常時紙おむつを使用している 65 歳以上の年長者を居宅において介護している市町村民税非課税世帯の方 | 限度額：月額 5,000 円 |

| | 平成 21 年度 | 平成 22 年度 | 平成 23 年度 | 平成 24 年度 | **平成 25 年度** |
|---|---|---|---|---|---|
| 対象者数　（人） | 17 | 17 | 21 | 23 | **22** |
| 実 績 額　（円） | 628,810 | 636,551 | 757,343 | 780,264 | **770,258** |

7　第１号被保険者の介護保険料徴収の状況

⑴　対象者の状況（現年度）

| | 平成 21 年度 | 平成 22 年度 | 平成 23 年度 | 平成 24 年度 | **平成 25 年度** |
|---|---|---|---|---|---|
| 特別徴収（人）・(構成割合（%)) | 5,600(90.6) | 5,847(92.4) | 6,004(90.5) | 6,393(91.3) | **6,731（92.0)** |
| 普通徴収（人）・(構成割合（%)) | 579( 9.4) | 480( 7.6) | 631( 9.5) | 606( 8.7) | **586（8.0)** |

⑵　口座振替の状況（普通徴収）

| | 平成 21 年度 | 平成 22 年度 | 平成 23 年度 | 平成 24 年度 | **平成 25 年度** |
|---|---|---|---|---|---|
| 対 象 者 数　（人） | 579 | 480 | 631 | 606 | **586** |
| 口座振替者数　（人） | 157 | 137 | 167 | 172 | **153** |
| 口 座 振 替 率　（%） | 27.1 | 28.5 | 26.5 | 28.4 | **26.1** |

⑶　保険料収納率

［現年度分］

| | 平成 21 年度 | 平成 22 年度 | 平成 23 年度 | 平成 24 年度 | **平成 25 年度** |
|---|---|---|---|---|---|
| 調　定　額　　（円） | 303,316,180 | 309,803,230 | 319,313,660 | 382,231,190 | **401,353,090** |
| 収　納　額　　（円） | 300,593,180 | 307,176,340 | 316,608,440 | 378,774,950 | **397,912,850** |
| 収　納　率　　（%） | 99.1 | 99.2 | 99.2 | 99.1 | **99.14** |

［滞納繰越分］

| | 平成 21 年度 | 平成 22 年度 | 平成 23 年度 | 平成 24 年度 | **平成 25 年度** |
|---|---|---|---|---|---|
| 調　定　額　　（円） | 5,013,150 | 4,825,980 | 4,335,910 | 4,781,670 | **5,692,970** |
| 収　納　額　　（円） | 1,141,360 | 1,515,590 | 744,740 | 1,020,060 | **1,009,880** |
| 収　納　率　　（%） | 22.8 | 31.4 | 17.2 | 21.3 | **17.74** |

8　介護保険事業者連絡会及びケアマネジャー部会

介護保険法に規定する指定居宅介護支援事業者、指定サービス事業所、介護保険施設及び基準該当サービス事業所間の連携を図り、サービス水準の均一化とサービス担当者等の資質向上に努めることを目的に、介護保険事業者連絡会を２回開催した。

また、介護保険事業者連絡会のケアマネジャー部会（下部組織）を、ケアマネジャー間の情報交換、資質向上等を目的に１回開催した。

⑴　介護保険事業者連絡会

| | 日程 | 案件 | 参加人数 |
|---|---|---|---|
| 第１回 | 平成 25 年 7 月 26 日 | ・高齢福祉課事業実施予定について<br>・介護相談員派遣について | 19 人 |
| 第２回 | 平成 26 年 2 月 21 日 | ・しまもと安心ボトルについて<br>・介護保険住宅改修費及び福祉用具購入費の受領委任払いについて<br>・介護保険事業運営委員会委員の選出について<br>・「高齢者介護・福祉アンケート」及び「いきいき健康チェックリスト」について<br>・本町機構改革について | 22 人 |

⑵　ケアマネジャー部会

| | 日程 | 案件 | 参加人数 |
|---|---|---|---|
| 第１回 | 平成 25 年 12 月 16 日 | ・地域ケア会議勉強会<br>・「島本町在宅医療推進における多職種連携研修会」について | 29 人 |

9　地域包括支援センター

平成18年４月から改正介護保険法が施行され、町直営でふれあいセンター２階に地域包括支援センターを設置している。

地域包括支援センターは、地域住民の心身の健康の保持及び生活の安定のために必要な援助を行うことにより、保健医療の向上及び福祉の増進を包括的に支援することを目的として設置している。具体的には、社会福祉士、主任ケアマネジャー、保健師の３職種を配置し、包括的・継続的ケアマネジメント事業、総合相談・支援事業、権利擁護事業、介護予防マネジメント事業を実施している。

⑴　相談業務件数

| | | 平成21年度 | 平成22年度 | 平成23年度 | 平成24年度 | **平成25年度** |
|---|---|---|---|---|---|---|
| 電話及び来所等による相談 | | 3,888 | 3,592 | 3,418 | 3,630 | **4,050** |
| 訪問による相談 | | 1,533 | 1,832 | 1,877 | 1,848 | **1,783** |
| 合計 | 延件数 | 5,421 | 5,424 | 5,295 | 5,478 | **5,833** |
| | 実件数 | 423 | 464 | 455 | 495 | **309** |

⑵　予防給付に係る介護予防ケアプラン件数

| | 平成21年度 | 平成22年度 | 平成23年度 | 平成24年度 | **平成25年度** |
|---|---|---|---|---|---|
| | 延件数 | 延件数 | 延件数 | 延件数 | **延件数** |
| 地域包括支援センター分 | 1,529 | 1,693 | 1,829 | 1,901 | **1,897** |
| 居宅介護支援事業所委託 | 846 | 819 | 861 | 888 | **853** |
| 計 | 2,375 | 2,512 | 2,690 | 2,789 | **2,750** |

⑶　介護予防事業

ア　いきいき百歳体操の普及・啓発及び地域展開

要支援・要介護状態になるおそれのある高齢者及び元気な高齢者も対象とした介護予防事業として、主に身体機能の維持向上を目的とした筋力運動等を行う「いきいき百歳体操」を取り入れている。

地域包括支援センターでは、健康福祉事業室とともにさまざまな機会をとらえ、いきいき百歳体操の普及・啓発を行ってきた。住民の方から「いきいき百歳体操に取り組みたい」という要望があれば、保健師等によるいきいき百歳体操の技術支援及び体操に必要なおもりとビデオテープ等の貸出を行う「地域展開」を進めており、地域展開実施場所数は平成25年度末で35か所である。

イ　いきいき百歳体操サポーター育成講座

いきいき百歳体操を地域で支援していただく人材育成のため、「いきいき百歳体操サポーター育成講座」を開催した。

| | 期　間 | 場　所 | 参加人数 |
|---|---|---|---|
| 11期 | 平成25年12月<br>1クール（全5回）開催 | ふれあいセンター | 8人 |

ウ　かみかみ百歳体操の普及・啓発及び地域展開

口腔機能維持向上を目的とした「かみかみ百歳体操」も取り入れ、普及・啓発を行い、いきいき百歳体操とセットで地域展開を進めており、地域展開実施場所数は平成25年度末で32か所である。

エ　おさらい月間

いきいき百歳体操・かみかみ百歳体操に参加する住民の方が、効果的に継続していくことができるように、「おさらい月間」として地域をまわりアドバイスを行っている。

| | 期　間 | 場　所 | 延参加者数 |
|---|---|---|---|
| いきいき百歳体操<br>おさらい月間 | 平成 25 年 7 月～8 月 | 各地域 | 382 人 |
| かみかみ百歳体操<br>おさらい月間 | 平成 26 年 2 月～3 月 | 各地域 | 440 人 |

10　二次予防事業

65 歳以上の全高齢者（要支援・要介護認定を受けている方を除く）を対象として「基本チェックリスト」の送付を行った。

| | |
|---|---|
| 基本チェックリストの送付 | 6,165件 |
| 返送 | 4,956件 |

11　介護保険事業運営委員会

平成 23 年度までの「地域包括支援センター運営協議会」及び「地域密着型サービスの運営に関する委員会」を統合した「介護保険事業運営委員会」では、地域包括支援センターの公平性及び中立性を確保し、円滑かつ適正な運営を図るとともに、本町が指定を行う地域密着型サービスについて、介護保険被保険者その他関係者の意見を反映させ、学識経験を有する者の知見の活用を図った。

⑴　島本町介護保険事業運営委員会

| | 日程 | 案件 | 出席人数 |
|---|---|---|---|
| 第 1 回 | 平成 26 年 3 月 20 日 | ・地域包括支援センターに関することについて<br>・地域密着型サービスに関することについて<br>・会議体の統一について | 10 人 |

12　認知症対策事業

「認知症になっても安心して暮らせるまちづくり」をめざし、認知症の方やその家族を温かく見守る取組を進めた。

⑴　認知症サポーター養成講座

| 平成 25 年度実施回数 | 平成 25 年度受講者数 | 平成 25 年度末延受講者数 |
|---|---|---|
| 22 回 | 764 人 | 1,167 人 |

⑵　認知症施策に関するワークショップ及び報告会

| 日　時 | 内　　容 | 参加人数 |
|---|---|---|
| 平成 25 年 5 月 22 日 | ・認知症になっても安心して暮らせる「理想の集いの場」についてのグループワーク | 22 人 |
| 平成 25 年 9 月 26 日 | ・島本町の認知症ネットワークのイメージ図についてのグループワーク | 14 人 |
| 平成 26 年 3 月 10 日 | ・島本町の認知症施策の現状についての報告会 | 17 人 |

13　しまもと年長者いきいき月間

認知症施策やいきいき百歳体操など、年長者に関するイベントを 11 月 11 日の介護の日に合わせて 10 月・11 月を「しまもと年長者いきいき月間　～考えよう！健康と介護～」と称し、実施した。

| 日　程 | 事　業　名 | 実　施　場　所 |
|---|---|---|
| 平成25年10月12日（土） | 第8回いきいき百歳体操交流大会 | 第一中学校体育館 |
| 平成25年10月28日（月）<br>～10月31日（木） | いきいき百歳体操パネル展示 | ふれあいセンター |
| 平成25年11月 7日（木） | 医学講座<br>「老いに打ち勝つメンタルヘルス講座」<br>～うつと不安の正しい知識と認知療法～ | ふれあいセンター<br>ケリヤホール |
| 平成25年11月11日（月） | 介護の日イベント<br>「お医者さんの話と劇でみるこれで安心！認知症」 | ふれあいセンター<br>ケリヤホール |
| 平成25年11月11日（月） | 介護の日イベント<br>「認知症になっても安心して暮らせるまちづくり<br>街頭キャンペーン」 | ＪＲ島本駅前<br>阪急水無瀬駅前 |
| 平成25年11月23日（土・祝） | 認知症サポーター養成講座 | ふれあいセンター<br>第四学習室 |
| 平成25年11月30日（土） | 知って安心！遺言と後見制度<br>～島本町のみなさんへ！司法書士による法律講座・<br>無料相談会～ | ふれあいセンター<br>第四学習室　ほか |

# 第 17　国民健康保険に関すること

本町の国民健康保険の全被保険者の１人当たり療養諸費（療養給付費と療養費の合計）は、平成 24 年度は府内第４位と高い状況である。

保険料は、医療費の増嵩、被保険者の低所得化にともない、全被保険者の１人当たり保険料調定額は高くなるところであるが、繰越金や財政調整基金の活用により、保険料調定額を抑えることで、平成 24 年度では府内第 15 位となっている。平成 25 年度からは、徴収対策としてお知らせセンターを開設し、徴収の強化を図った。

保健事業は、被保険者の健康の保持増進を図ることにより、国保財政の健全化が期待される重要な事業である。このため、特定健康診査等を効率的、効果的に実施していくため、今後もがん検診との同時実施に努め、受診促進を図るとともに必要な方策を検討し、保健事業の推進に努めていきたい。また、平成 25 年度からは、ジェネリック医薬品の利用を推進すべく、差額通知送付による勧奨を行った。

１　保険料賦課の状況

| 年　　度 | 所得割 | | | 均等割 | | | 平等割 | | | 限度額 |
|---|---|---|---|---|---|---|---|---|---|---|
| | 医療分 | 支援分 | 介護分 | 医療分 | 支援分 | 介護分 | 医療分 | 支援分 | 介護分 | |
| | % | % | % | 円 | 円 | 円 | 円 | 円 | 円 | 千円 |
| 平成 21 年度 | 6.05 | 1.60 | 1.97 | 22,320 | 5,880 | 7,200 | 25,320 | 6,720 | 6,120 | 680 |
| 平成 22 年度 | 6.33 | 1.70 | 2.04 | 22,440 | 6,000 | 7,320 | 25,320 | 6,720 | 6,240 | 690 |
| 平成 23 年度 | 6.55 | 1.92 | 2.31 | 22,560 | 6,480 | 7,560 | 25,560 | 7,320 | 6,480 | 730 |
| 平成 24 年度 | 6.75 | 1.90 | 2.67 | 22,680 | 6,360 | 8,400 | 25,680 | 7,200 | 7,080 | 770 |
| **平成 25 年度** | **7.20** | **2.05** | **3.30** | **23,940** | **6,720** | **9,960** | **27,000** | **7,560** | **8,340** | **770** |

2　保険料収納率

［現年度分］

| | 平成 21 年度 | 平成 22 年度 | 平成 23 年度 | 平成 24 年度 | **平成 25 年度** |
|---|---|---|---|---|---|
| 調　定　額　　(円) | 657,902,269 | 665,943,490 | 698,712,960 | 711,430,420 | **744,092,920** |
| 収　納　額　　(円) | 617,819,320 | 625,182,440 | 659,159,300 | 669,847,912 | **703,209,242** |
| 収　納　率　　(%) | 93.91 | 93.88 | 94.34 | 94.16 | **94.51** |

※還付未済額を含む。

［滞納繰越分］

| | 平成 21 年度 | 平成 22 年度 | 平成 23 年度 | 平成 24 年度 | **平成 25 年度** |
|---|---|---|---|---|---|
| 調　定　額　　(円) | 107,372,480 | 109,960,707 | 118,409,847 | 116,292,087 | **98,080,597** |
| 収　納　額　　(円) | 23,851,752 | 24,130,200 | 22,144,160 | 24,348,180 | **26,139,677** |
| 収　納　率　　(%) | 22.21 | 21.94 | 18.70 | 20.94 | **26.65** |

3　国民健康保険の加入状況（平成 26 年 3 月 31 日現在）

| 年度 | 世帯数 | 被保険者数 | 被保険者数の内訳 | |
|---|---|---|---|---|
| | | | 一般被保険者 | 退職被保険者 |
| | 世帯 | 人 | 人 | 人 |
| 平成 21 年度 | 4,090 | 7,021 | 6,420 | 601 |
| 平成 22 年度 | 4,157 | 7,183 | 6,594 | 589 |
| 平成 23 年度 | 4,290 | 7,359 | 6,796 | 563 |
| 平成 24 年度 | 4,329 | 7,413 | 6,929 | 484 |
| **平成 25 年度** | **4,334** | **7,293** | **6,926** | **367** |

## 4　保険給付の状況（保険者負担分）

### ⑴　療養給付費

| 年度 | 一般被保険者療養給付費 | | | | | 退職被保険者療養給付費 | | | | |
|---|---|---|---|---|---|---|---|---|---|---|
| | 件数 | 費用額 | 保険者負担分 | 一部負担金 | 他法負担分 | 件数 | 費用額 | 保険者負担分 | 一部負担金 | 他法負担分 |
| | 件 | 円 | 円 | 円 | 円 | 件 | 円 | 円 | 円 | 円 |
| 平成 21 年度 | 94,065 | 2,061,283,143 | 1,502,184,668 | 462,654,634 | 96,443,841 | 10,743 | 228,202,648 | 159,460,478 | 61,619,914 | 7,122,256 |
| 平成 22 年度 | 99,311 | 2,162,750,026 | 1,580,033,569 | 485,048,350 | 97,668,107 | 10,388 | 196,454,364 | 137,348,168 | 51,907,663 | 7,198,533 |
| 平成 23 年度 | 104,058 | 2,323,474,610 | 1,696,944,459 | 518,104,312 | 108,425,839 | 10,244 | 223,490,292 | 156,186,939 | 59,336,220 | 7,967,133 |
| 平成 24 年度 | 108,073 | 2,427,390,690 | 1,773,567,312 | 538,914,392 | 114,908,986 | 8,788 | 195,359,856 | 136,532,762 | 53,530,031 | 5,297,063 |
| **平成 25 年度** | **112,996** | **2,571,592,212** | **1,883,190,399** | **563,923,340** | **124,478,473** | **7,465** | **120,976,732** | **84,597,204** | **33,090,599** | **3,288,929** |

### ⑵　療養費

| 年度 | 一般被保険者療養費 | | | | | 退職被保険者療養費 | | | | |
|---|---|---|---|---|---|---|---|---|---|---|
| | 件数 | 費用額 | 保険者負担分 | 一部負担金 | 他方負担分 | 件数 | 費用額 | 保険者負担分 | 一部負担金 | 他方負担分 |
| | 件 | 円 | 円 | 円 | 円 | 件 | 円 | 円 | 円 | 円 |
| 平成 21 年度 | 6,163 | 66,063,490 | 48,160,003 | 15,084,965 | 2,818,522 | 472 | 4,692,930 | 3,327,765 | 1,344,814 | 20,351 |
| 平成 22 年度 | 6,559 | 70,191,653 | 51,452,180 | 15,729,766 | 3,009,707 | 581 | 5,431,522 | 3,801,883 | 1,550,937 | 78,702 |
| 平成 23 年度 | 6,893 | 69,199,274 | 50,544,779 | 15,814,220 | 2,840,275 | 686 | 5,398,695 | 3,778,845 | 1,525,654 | 94,196 |
| 平成 24 年度 | 6,545 | 63,037,069 | 45,992,911 | 14,260,714 | 2,783,444 | 504 | 4,264,514 | 2,984,971 | 1,149,279 | 130,264 |
| **平成 25 年度** | **6,520** | **61,025,332** | **44,652,913** | **13,800,411** | **2,572,008** | **400** | **2,906,420** | **2,034,159** | **843,151** | **29,110** |

※療養費につきましては、指定公費分を加味しているので、決算額とは合致しない場合があります。

### ⑶　高額療養費

| 年度 | 一般被保険者高額療養費 | | 退職被保険者高額療養費 | |
|---|---|---|---|---|
| | 件数 | 保険者負担分 | 件数 | 保険者負担分 |
| | 件 | 円 | 件 | 円 |
| 平成 21 年度 | 2,775 | 184,259,679 | 207 | 23,542,216 |
| 平成 22 年度 | 2,924 | 182,895,756 | 203 | 15,999,440 |
| 平成 23 年度 | 3,109 | 210,723,046 | 202 | 20,073,862 |
| 平成 24 年度 | 3,458 | 231,818,948 | 193 | 20,931,936 |
| **平成 25 年度** | **3,645** | **246,439,789** | **99** | **7,949,230** |

### ⑷　高額介護合算療養費

| 年度 | 一般被保険者高額介護合算療養費 | | 退職被保険者高額介護合算高額療養費 | |
|---|---|---|---|---|
| | 件数 | 保険者負担分 | 件数 | 保険者負担分 |
| | 件 | 円 | 件 | 円 |
| 平成 21 年度 | 4 | 320,959 | 1 | 80,389 |
| 平成 22 年度 | 4 | 175,360 | 0 | 0 |
| 平成 23 年度 | 2 | 21,001 | 0 | 0 |
| 平成 24 年度 | 6 | 148,030 | 1 | 19,611 |
| **平成 25 年度** | **3** | **90,424** | **0** | **0** |

5　国民健康保険診療費の状況

(1)　一般被保険者分診療費

| | 被保険者数 | 入院 | | | 入院外 | | | 歯科 | | | 調剤 | | 合計 | | |
|---|---|---|---|---|---|---|---|---|---|---|---|---|---|---|---|
| | | 件数 | 日数 | 保険者負担 | 件数 | 日数 | 保険者負担 | 件数 | 日数 | 保険者負担 | 件数 | 保険者負担 | 件数 | 日数 | 保険者負担 |
| | 人 | 件 | 日 | 円 | 件 | 日 | 円 | 件 | 日 | 円 | 件 | 円 | 件 | 日 | 円 |
| 平成21年度 | 6,359 | 1,571 | 23,966 | 619,924,823 | 56,497 | 102,064 | 548,477,446 | 11,454 | 26,818 | 112,651,371 | 25,870 | 237,089,889 | 95,392 | 152,848 | 1,518,143,529 |
| | 1件当たり | － | 15.26 | 394,605 | － | 1.81 | 9,708 | － | 2.34 | 9,835 | － | 9,165 | － | 1.60 | 15,915 |
| | 1日当たり | － | － | 25,867 | － | － | 5,374 | － | － | 4,201 | － | － | － | － | 9,932 |
| | 1人当たり | 0.25 | 3.77 | 97,488 | 8.88 | 16.05 | 86,252 | 1.80 | 4.22 | 17,715 | 4.07 | 37,284 | 15.00 | 24.04 | 238,739 |
| 平成22年度 | 6,595 | 1,537 | 23,097 | 639,347,926 | 57,511 | 105,960 | 572,718,327 | 12,186 | 28,281 | 122,034,251 | 28,089 | 253,673,814 | 99,323 | 157,338 | 1,587,774,318 |
| | 1件当たり | － | 15.03 | 415,971 | － | 1.84 | 9,958 | － | 2.32 | 10,014 | － | 9,031 | － | 1.58 | 15,986 |
| | 1日当たり | － | － | 27,681 | － | － | 5,405 | － | － | 4,315 | － | － | － | － | 10,091 |
| | 1人当たり | 0.19 | 3.50 | 96,944 | 8.72 | 16.07 | 86,841 | 1.85 | 4.29 | 18,504 | 4.26 | 38,465 | 15.06 | 23.86 | 240,754 |
| 平成23年度 | 6,712 | 1,529 | 23,594 | 687,345,876 | 60,284 | 110,494 | 615,927,497 | 12,072 | 27,902 | 122,209,890 | 30,896 | 283,992,911 | 104,781 | 161,990 | 1,709,476,174 |
| | 1件当たり | － | 15.43 | 449,539 | － | 1.83 | 10,217 | － | 2.31 | 10,123 | － | 9,192 | － | 1.55 | 16,315 |
| | 1日当たり | － | － | 29,132 | － | － | 5,574 | － | － | 4,380 | － | － | － | － | 10,553 |
| | 1人当たり | 0.23 | 3.52 | 102,406 | 8.98 | 16.46 | 91,765 | 1.80 | 4.16 | 18,208 | 4.60 | 42,311 | 15.61 | 24.13 | 254,690 |
| 平成24年度 | 6,868 | 1,587 | 22,969 | 698,158,345 | 62,197 | 110,095 | 643,778,523 | 12,515 | 27,764 | 124,840,454 | 32,513 | 291,975,956 | 108,812 | 160,828 | 1,758,753,278 |
| | 1件当たり | － | 14.47 | 439,923 | － | 1.77 | 10,351 | － | 2.22 | 9,975 | － | 8,980 | － | 1.48 | 16,163 |
| | 1日当たり | － | － | 30,396 | － | － | 5,847 | － | － | 4,496 | － | － | － | － | 10,936 |
| | 1人当たり | 0.23 | 3.34 | 101,654 | 9.06 | 16.03 | 93,736 | 1.82 | 4.04 | 18,177 | 4.73 | 42,513 | 15.84 | 23.42 | 256,079 |
| **平成25年度** | **6,966** | **1,720** | **25,145** | **784,619,586** | **64,628** | **112,778** | **665,470,267** | **12,748** | **27,992** | **126,189,967** | **34,601** | **316,695,761** | **113,697** | **165,915** | **1,892,975,581** |
| | **1件当たり** | **－** | **14.62** | **456,174** | **－** | **1.75** | **10,297** | **－** | **2.20** | **9,899** | **－** | **9,153** | **－** | **1.46** | **16,649** |
| | **1日当たり** | **－** | **－** | **31,204** | **－** | **－** | **5,901** | **－** | **－** | **4,508** | **－** | **－** | **－** | **－** | **11,409** |
| | **1人当たり** | **0.25** | **3.61** | **112,636** | **9.28** | **16.19** | **95,531** | **1.83** | **4.02** | **18,115** | **4.97** | **45,463** | **16.32** | **23.82** | **271,745** |

※被保険者数の合計は月平均

※保険者負担額には資格喪失後受診返納金の額は含まない。

⑵　退職被保険者分診療費

| | 被保険者数 | 入院 | | | 入院外 | | | 歯科 | | | 調剤 | | 合計 | | |
|---|---|---|---|---|---|---|---|---|---|---|---|---|---|---|---|
| | | 件数 | 日数 | 保険者負担 | 件数 | 日数 | 保険者負担 | 件数 | 日数 | 保険者負担 | 件数 | 保険者負担 | 件数 | 日数 | 保険者負担 |
| | 人 | 件 | 日 | 円 | 件 | 日 | 円 | 件 | 日 | 円 | 件 | 円 | 件 | 日 | 円 |
| 平成 21 年度 | 663 | 128 | 2,410 | 59,412,918 | 5,534 | 9,309 | 51,761,249 | 1,124 | 2,671 | 10,658,970 | 2,604 | 24,670,447 | 9,390 | 14,390 | 146,503,584 |
| | 1 件当たり | ― | 18.83 | 464,163 | ― | 1.68 | 9,353 | ― | 2.38 | 9,483 | ― | 9,474 | ― | 1.53 | 15,602 |
| | 1 日当たり | ― | ― | 24,653 | ― | ― | 5,560 | ― | ― | 3,991 | ― | ― | ― | ― | 10,181 |
| | 1 人当たり | 0.19 | 3.63 | 89,612 | 8.35 | 14.04 | 78,071 | 1.70 | 4.03 | 16,077 | 3.93 | 37,210 | 14.16 | 21.70 | 220,971 |
| 平成 22 年度 | 606 | 115 | 1,637 | 38,488,175 | 5,845 | 9,718 | 59,011,379 | 1,157 | 2,721 | 11,461,478 | 2,750 | 24,000,434 | 9,867 | 14,076 | 132,961,466 |
| | 1 件当たり | ― | 14.23 | 334,680 | ― | 1.66 | 10,096 | ― | 2.35 | 9,906 | ― | 8,727 | ― | 1.43 | 13,475 |
| | 1 日当たり | ― | ― | 23,511 | ― | ― | 6,072 | ― | ― | 4,212 | ― | ― | ― | ― | 9,446 |
| | 1 人当たり | 0.19 | 2.70 | 63,512 | 9.65 | 16.04 | 97,379 | 1.91 | 4.49 | 18,913 | 4.54 | 39,605 | 16.28 | 23.23 | 219,408 |
| 平成 23 年度 | 652 | 155 | 2,295 | 61,091,766 | 5,491 | 9,299 | 53,348,554 | 1,067 | 2,440 | 10,012,578 | 2,816 | 23,070,020 | 9,529 | 14,034 | 147,522,918 |
| | 1 件当たり | ― | 14.81 | 394,140 | ― | 1.69 | 9,716 | ― | 2.29 | 9,384 | ― | 8,192 | ― | 1.47 | 15,481 |
| | 1 日当たり | ― | ― | 26,620 | ― | ― | 5,737 | ― | ― | 4,104 | ― | ― | ― | ― | 10,512 |
| | 1 人当たり | 0.24 | 3.52 | 93,699 | 8.42 | 14.26 | 81,823 | 1.64 | 3.74 | 15,357 | 4.32 | 35,383 | 14.62 | 21.52 | 226,262 |
| 平成 24 年度 | 588 | 128 | 1,850 | 56,893,336 | 4,512 | 7,308 | 39,015,548 | 991 | 2,279 | 9,850,342 | 2,386 | 20,074,027 | 8,017 | 11,437 | 125,833,253 |
| | 1 件当たり | ― | 14.45 | 444,479 | ― | 1.62 | 8,647 | ― | 2.30 | 9,940 | ― | 8,413 | ― | 1.43 | 15,696 |
| | 1 日当たり | ― | ― | 30,753 | ― | ― | 5,339 | ― | ― | 4,322 | ― | ― | ― | ― | 11,002 |
| | 1 人当たり | 0.22 | 3.15 | 96,757 | 7.67 | 12.43 | 66,353 | 1.69 | 3.88 | 16,752 | 4.06 | 34,140 | 13.63 | 19.45 | 214,002 |
| **平成 25 年度** | **443** | **52** | **676** | **20,791,959** | **3,827** | **6,160** | **31,747,537** | **865** | **1,865** | **7,902,489** | **2,020** | **18,591,385** | **6,764** | **8,701** | **79,033,370** |
| | **1 件当たり** | **―** | **13.00** | **399,845** | **―** | **1.61** | **8,296** | **―** | **2.16** | **9,136** | **―** | **9,204** | **―** | **1.29** | **11,684** |
| | **1 日当たり** | **―** | **―** | **30,757** | **―** | **―** | **5,154** | **―** | **―** | **4,237** | **―** | **―** | **―** | **―** | **9,083** |
| | **1 人当たり** | **0.12** | **1.53** | **46,934** | **8.64** | **13.91** | **71,665** | **1.95** | **4.21** | **17,839** | **4.56** | **41,967** | **15.27** | **19.64** | **178,405** |

※被保険者数の合計は月平均
※保険者負担額には資格喪失後受診返納金の額は含まない。

6　出産育児一時金・葬祭費の状況

| 年度 | 出産育児一時金 | | 葬祭費 | |
|---|---|---|---|---|
| | 件　　数 | 金　　額 | 件　　数 | 金　　額 |
| | 件 | 千円 | 件 | 千円 |
| 平成 21 年度 | 27 | 10,710 | 50 | 2,680 |
| 平成 22 年度 | 12 | 5,010 | 54 | 2,700 |
| 平成 23 年度 | 25 | 10,410 | 35 | 1,750 |
| 平成 24 年度 | 29 | 12,057 | 49 | 2,450 |
| **平成 25 年度** | **23** | **10,084** | **57** | **2,850** |

7　特定健康診査（特定健診）・特定保健指導の状況

⑴　特定健康診査

| 区分 | 個　別　健　診 | 集　団　健　診 |
|---|---|---|
| 実施期間・実施日 | 平成 25 年 4 月上旬～平成 26 年 3 月 15 日 | 平成 25 年 5 月下旬～平成 26 年 3 月上旬<br>(年 16 回実施) |
| 実　施　場　所 | 大阪府医師会へ委託<br>大阪府内の委託医療機関 | ふれあいセンター等 |
| 対　　象　　者 | 年度内に 40 歳～75 歳になる方 | |
| 健 康 診 査 内 容 | 身体計測｛身長・体重・ＢＭＩ・腹囲｝、理学的検査｛自覚症状・他覚症状｝、<br>血圧測定、血液検査｛中性脂肪・総コレステロール・ＨＤＬコレステロール・<br>ＬＤＬコレステロール・ＡＳＴ(ＧＯＴ)・ＡＬＴ(ＧＰＴ)・γ-ＧＴ(γ-ＧＴＰ)・<br>空腹時血糖・ＨｂＡ1ｃ・クレアチニン｝、尿検査｛尿糖・尿蛋白｝、<br>詳細な健診項目｛貧血検査・心電図検査・眼底検査｝、医師の診察 | |
| **平成 25 年度受診者数** | **1,287 人** | **717 人** |

| | |
|---|---|
| 特定健診対象者数 | **5,637 人** |
| 特定健診受診率 | **35.6%** |

※対象者数については、当該年度末における 40～74 歳の被保険者数
※受診者数については、当該年度末時点の支払い請求件数に基づいた数値を使用している。

ア　特定健康診査の結果

| 区分 | 年齢階層別受診者内訳 | | | 判定・指導状況 | | |
|---|---|---|---|---|---|---|
| | 個　別 | 集　団 | 合　計 | 情報提供 | 動機付け支援 | 積極的支援 |
| 歳 | 人 | 人 | 人 | 人 | 人 | 人 |
| 40～44 | 33 | 31 | 64 | 49 | 7 | 8 |
| 45～49 | 33 | 27 | 60 | 55 | 3 | 2 |
| 50～54 | 48 | 22 | 70 | 63 | 2 | 5 |
| 55～59 | 68 | 36 | 104 | 96 | 4 | 4 |
| 60～64 | 200 | 141 | 341 | 300 | 21 | 20 |
| 65～69 | 412 | 226 | 638 | 584 | 54 | 0 |
| 70～74 | 451 | 221 | 672 | 621 | 51 | 0 |
| 75 | 42 | 13 | 55 | 52 | 3 | 0 |
| 総計 | 1,287 | 717 | 2,004 | 1,820 | 145 | 39 |

⑵　特定保健指導

ア　特定保健指導の対象者と内容

| 動機付け支援 | 積極的支援 |
|---|---|
| 対象：特定健診の結果、動機付け支援と判定された者<br>内容：・初回個別面接<br>・必要時運動教室、栄養教室の参加<br>・初回個別面接から6か月後に評価 | 対象：特定健診の結果、積極的支援と判定された者<br>内容：・初回個別面接<br>・3か月以上にわたる継続的な支援(運動・栄養教室の参加)<br>・初回個別面接から3か月後に評価<br>・初回個別面接から6か月後に評価 |

※動機付け支援、積極的支援と判定されなかった者に対しても、健康福祉事業室と連携のもと積極的に指導した。

イ　特定保健指導の参加者数

| | 平成24年度 | **平成25年度** |
|---|---|---|
| 動機付け支援 | 人<br>39 | 人<br>**33** |
| 積極的支援 | 11 | **9** |
| 計 | 50 | **42** |

※参加者数については、各年度に特定健診を受診し、各年度末時点で初回面接を受けた者(特定保健指導継続中の者含む)

| | 平成24年度 | **平成25年度** |
|---|---|---|
| 特定保健指導対象者数 | 人<br>187 | 人<br>**184** |
| 特定保健指導実施率 | 28.8% | |

※特定保健指導対象者数・・・特定健診の結果、動機付け支援と積極的支援になった者
※平成25年度の特定保健指導実施率については、現在集計中

ウ　個別相談・集団指導（運動・栄養教室）参加者数

| | 平成24年度 | **平成25年度** |
|---|---|---|
| 個別面接参加者数（延べ） | 人<br>77 | 人<br>**66** |
| （内）訪問指導数 | 13 | **6** |
| 運動教室参加者数（延べ） | 35 | **16** |
| 栄養教室参加者数（延べ） | 20 | **16** |
| 合計 | 132 | **98** |

※参加者数は、各年度中以外にもそれ以前に特定健診を受けた者も含む。

⑶　前立腺がん検査

| | |
|---|---|
| 平成24年度 | 227人 |
| **平成25年度** | **221人** |

8　医療費適正化の状況

⑴　ジェネリック医薬品差額通知

| | 平成25年度 |
|---|---|
| 通知月 | 5月、8月 |
| 送付対象者数 | 328人 |
| 切替率 | 11.6% |

※送付対象者数：通知送付対象年月と効果測定対象年月で同一薬効・薬形の医薬品を処方されており効果測定可能な被保険者数

# 第 18　後期高齢者医療に関すること

後期高齢者医療保険料を決める基準（保険料率）は、大阪府後期高齢者医療広域連合が２年ごとに条例により設定している。平成 25 年度は、平成 24 年度と同基準で保険料賦課がなされ、制度の変更等もなかった。

1　保険料賦課の状況

| 年度 | 所得割 | 均等割 | 限度額 |
|---|---|---|---|
| | % | 円 | 千円 |
| 平成 20・21 年度 | 8.68 | 47,415 | 500 |
| 平成 22・23 年度 | 9.34 | 49,036 | 500 |
| **平成 24・25 年度** | **10.17** | **51,828** | **550** |

2　保険料収納率

［現年度分］

| | 平成 21 年度 | 平成 22 年度 | 平成 23 年度 | 平成 24 年度 | **平成 25 年度** |
|---|---|---|---|---|---|
| 調　定　額　　(円) | 237,538,475 | 254,092,319 | 265,557,692 | 299,305,270 | **302,752,700** |
| 収　納　額　　(円) | 235,124,448 | 250,710,305 | 264,326,944 | 296,902,206 | **301,391,015** |
| 収　納　率　　(%) | 98.98 | 98.67 | 99.54 | 99.20 | **99.55** |

［滞納繰越分］

| | 平成 21 年度 | 平成 22 年度 | 平成 23 年度 | 平成 24 年度 | **平成 25 年度** |
|---|---|---|---|---|---|
| 調　定　額　　(円) | 1,508,967 | 2,588,308 | 3,948,864 | 2,500,504 | **3,969,235** |
| 収　納　額　　(円) | 1,334,686 | 1,676,625 | 1,662,114 | 1,689,508 | **2,026,723** |
| 収　納　率　　(%) | 88.45 | 64.78 | 42.09 | 67.57 | **51.06** |

3　後期高齢者医療の加入状況　　（平成 26 年 3 月 31 日現在）

| 区分 | 平成 21 年度 | 平成 22 年度 | 平成 23 年度 | 平成 24 年度 | **平成 25 年度** |
|---|---|---|---|---|---|
| | 人 | 人 | 人 | 人 | 人 |
| 75 歳以上 | 2,744 | 2,765 | 2,885 | 3,007 | **3,070** |
| 65 歳から 74 歳 | 55 | 46 | 47 | 42 | **37** |
| 計 | 2,799 | 2,811 | 2,932 | 3,049 | **3,107** |

4　療養費・葬祭費支給申請件数

| 年度 | 療養費 | | 葬祭費 | | 人間ドック費用 | |
|---|---|---|---|---|---|---|
| | 件数 | 支給金額 | 件数 | 支給金額 | 件数 | 支給金額 |
| | 件 | 円 | 件 | 円 | 件 | 円 |
| 平成 21 年度合計 | 113 | 3,034,000 | 135 | 6,750,000 | ― | ― |
| 平成 22 年度合計 | 163 | 4,301,694 | 149 | 7,450,000 | 12 | 309,877 |
| 平成 23 年度合計 | 116 | 3,395,653 | 140 | 7,000,000 | 12 | 302,000 |
| 平成 24 年度合計 | 137 | 4,792,832 | 158 | 7,900,000 | 13 | 328,000 |
| **平成 25 年度合計** | **123** | **3,641,239** | **167** | **8,350,000** | **17** | **426,318** |

5　資格取得・喪失届出状況

| | 被保険者証交付者の異動状況 | | | | | | | | | | | |
|---|---|---|---|---|---|---|---|---|---|---|---|---|
| | 新規交付 | | | | | | 資格喪失 | | | | | |
| | 75歳に到達 | 他の市町村から転入 | 法第51条に非該当 | 法第55条該当 | 法第50条第2号該当 | 計 | 死亡 | 他の市町村への転出 | 法第50条第2号非該当 | 法第51条該当 | 法第55条不適当 | 計 |
| | 件 | 件 | 件 | 件 | 件 | 件 | 件 | 件 | 件 | 件 | 件 | 件 |
| 平成21年度 | 223 | 32 | 1 | 0 | 6 | 262 | 136 | 31 | 1 | 1 | 0 | 169 |
| 平成22年度 | 292 | 49 | 3 | 0 | 11 | 355 | 139 | 34 | 0 | 3 | 0 | 176 |
| 平成23年度 | 239 | 32 | 0 | 0 | 3 | 274 | 145 | 30 | 1 | 0 | 0 | 176 |
| 平成24年度 | 294 | 26 | 0 | 0 | 0 | 320 | 148 | 35 | 0 | 1 | 0 | 184 |
| **平成25年度** | **239** | **33** | **0** | **2** | **1** | **275** | **173** | **26** | **0** | **2** | **0** | **201** |

※法第50条第2号・・・障害認定規定
※法第51条・・・生活保護受給による適用除外規定
※法第55条・・・住所地特例規定

6　資格変更届出状況

| | 変更届書等の処理状況 | | | | |
|---|---|---|---|---|---|
| | 氏名の変更 | 同一市町村内の転居 | 法第55条第2項適用 | 継続住居地変更 | 計 |
| | 件 | 件 | 件 | 件 | 件 |
| 平成21年度 | 0 | 19 | 1 | 0 | 20 |
| 平成22年度 | 0 | 14 | 1 | 0 | 15 |
| 平成23年度 | 0 | 21 | 1 | 0 | 22 |
| 平成24年度 | 0 | 16 | 0 | 0 | 16 |
| **平成25年度** | **0** | **26** | **0** | **0** | **26** |

# 第19　戸籍、住民基本台帳に関すること

1　住民基本台帳について

住民基本台帳法の改正により、平成25年7月から外国人住民にも住民基本台帳ネットワークシステムの運用が始まり、外国人住民にも住民基本台帳カードが交付できるようになるなど、新制度のもと住民基本台帳事務の適正運用に努めた。

2　戸籍事務

⑴　本籍数と本籍人口の推移　（単位：人）

| 年度 | 本籍数 | 人口 | 増　減 | |
|---|---|---|---|---|
| | | | 本籍数 | 人口 |
| 平成21年度 | 7,330 | 19,213 | 115 | 242 |
| 平成22年度 | 7,499 | 19,526 | 169 | 313 |
| 平成23年度 | 7,639 | 19,778 | 140 | 252 |
| 平成24年度 | 7,764 | 20,052 | 125 | 274 |
| **平成25年度** | **7,867** | **20,222** | **103** | **170** |

⑵　戸籍届出受付件数

（単位：件）

| 年度 | 1．出生 | | | | 2．国籍留保 | | | | 3．認知 | | | | 4．養子縁組 | | | |
|---|---|---|---|---|---|---|---|---|---|---|---|---|---|---|---|---|
| | 町受付 | | 他市町村から送付 | 計 | 町受付 | | 他市町村から送付 | 計 | 町受付 | | 他市町村から送付 | 合計 | 町受付 | | 他市町村から送付 | 計 |
| | 本　籍 | 非本籍 | | | 本　籍 | 非本籍 | | | 本　籍 | 非本籍 | | | 本　籍 | 非本籍 | | |
| H24年度 | 103 | 189 | 83 | 375 | 0 | 0 | 0 | 0 | 2 | 0 | 1 | 3 | 11 | 1 | 8 | 20 |
| **H25年度** | **104** | **186** | **99** | **389** | **0** | **0** | **0** | **0** | **1** | **0** | **8** | **9** | **20** | **2** | **9** | **31** |

| | 5．養子離縁 | | | | 6．同氏変更 | | | | 7．婚姻 | | | | 8．離婚 | | | |
|---|---|---|---|---|---|---|---|---|---|---|---|---|---|---|---|---|
| | 町受付 | | 他市町村から送付 | 計 | 町受付 | | 他市町村から送付 | 計 | 町受付 | | 他市町村から送付 | 合計 | 町受付 | | 他市町村から送付 | 計 |
| | 本　籍 | 非本籍 | | | 本　籍 | 非本籍 | | | 本　籍 | 非本籍 | | | 本　籍 | 非本籍 | | |
| H24年度 | 2 | 0 | 1 | 3 | 0 | 0 | 0 | 0 | 73 | 37 | 160 | 270 | 33 | 5 | 24 | 62 |
| **H25年度** | **5** | **2** | **0** | **7** | **0** | **0** | **0** | **0** | **71** | **24** | **178** | **273** | **33** | **9** | **38** | **80** |

| | 9．同氏変更 | | | | 10．親権後見 | | | | 11．死亡 | | | | 12．失踪 | | | |
|---|---|---|---|---|---|---|---|---|---|---|---|---|---|---|---|---|
| | 町受付 | | 他市町村から送付 | 計 | 町受付 | | 他市町村から送付 | 計 | 町受付 | | 他市町村から送付 | 合計 | 町受付 | | 他市町村から送付 | 計 |
| | 本　籍 | 非本籍 | | | 本　籍 | 非本籍 | | | 本　籍 | 非本籍 | | | 本　籍 | 非本籍 | | |
| H24年度 | 12 | 3 | 11 | 26 | 0 | 0 | 0 | 0 | 82 | 106 | 64 | 252 | 0 | 0 | 0 | 0 |
| **H25年度** | **13** | **2** | **14** | **29** | **0** | **1** | **3** | **4** | **97** | **105** | **73** | **275** | **0** | **1** | **0** | **1** |

| | 13．復氏 | | | | 14．姻族関係終了 | | | | 15．相続人廃除 | | | | 16．入籍 | | | |
|---|---|---|---|---|---|---|---|---|---|---|---|---|---|---|---|---|
| | 町受付 | | 他市町村から送付 | 計 | 町受付 | | 他市町村から送付 | 計 | 町受付 | | 他市町村から送付 | 合計 | 町受付 | | 他市町村から送付 | 計 |
| | 本　籍 | 非本籍 | | | 本　籍 | 非本籍 | | | 本　籍 | 非本籍 | | | 本　籍 | 非本籍 | | |
| H24年度 | 0 | 1 | 0 | 1 | 0 | 1 | 0 | 1 | 0 | 0 | 0 | 0 | 38 | 5 | 15 | 58 |
| **H25年度** | **0** | **0** | **0** | **0** | **2** | **0** | **0** | **2** | **0** | **0** | **0** | **0** | **35** | **2** | **15** | **52** |

| | 17．分籍 | | | | 18．国籍取得 | | | | 19．帰化 | | | | 20．国籍喪失 | | | |
|---|---|---|---|---|---|---|---|---|---|---|---|---|---|---|---|---|
| | 町受付 | | 他市町村から送付 | 計 | 町受付 | | 他市町村から送付 | 計 | 町受付 | | 他市町村から送付 | 合計 | 町受付 | | 他市町村から送付 | 計 |
| | 本　籍 | 非本籍 | | | 本　籍 | 非本籍 | | | 本　籍 | 非本籍 | | | 本　籍 | 非本籍 | | |
| H24年度 | 3 | 0 | 0 | 3 | 0 | 0 | 0 | 0 | 5 | 0 | 0 | 5 | 0 | 0 | 0 | 0 |
| **H25年度** | **1** | **0** | **1** | **2** | **0** | **0** | **0** | **0** | **1** | **1** | **1** | **3** | **0** | **0** | **0** | **0** |

| | 21．国籍選択 | | | | 22．外国籍喪失 | | | | 23．氏の変更 | | | | 24．名の変更 | | | |
|---|---|---|---|---|---|---|---|---|---|---|---|---|---|---|---|---|
| | 町受付 | | 他市町村から送付 | 計 | 町受付 | | 他市町村から送付 | 計 | 町受付 | | 他市町村から送付 | 合計 | 町受付 | | 他市町村から送付 | 計 |
| | 本　籍 | 非本籍 | | | 本　籍 | 非本籍 | | | 本　籍 | 非本籍 | | | 本　籍 | 非本籍 | | |
| H24年度 | 0 | 0 | 0 | 0 | 0 | 0 | 0 | 0 | 2 | 1 | 1 | 4 | 0 | 1 | 0 | 1 |
| **H25年度** | **0** | **0** | **0** | **0** | **0** | **0** | **0** | **0** | **3** | **0** | **2** | **5** | **1** | **1** | **1** | **3** |

| | 25．転籍 | | | | 26．就籍 | | | | 27．訂正・更正 | | | | 28．追完 | | | |
|---|---|---|---|---|---|---|---|---|---|---|---|---|---|---|---|---|
| | 町受付 | | 他市町村から送付 | 計 | 町受付 | | 他市町村から送付 | 計 | 町受付 | | 他市町村から送付 | 合計 | 町受付 | | 他市町村から送付 | 計 |
| | 本　籍 | 非本籍 | | | 本　籍 | 非本籍 | | | 本　籍 | 非本籍 | | | 本　籍 | 非本籍 | | |
| H24年度 | 99 | 0 | 45 | 144 | 0 | 0 | 0 | 0 | 14 | 2 | 0 | 16 | 0 | 1 | 0 | 1 |
| **H25年度** | **96** | **1** | **58** | **155** | **0** | **0** | **0** | **0** | **27** | **1** | **1** | **29** | **0** | **1** | **0** | **1** |

| | 29．その他 | | | | 30．不受理申出 | | | | 合計 | | | |
|---|---|---|---|---|---|---|---|---|---|---|---|---|
| | 町受付 | | 他市町村から送付 | 計 | 町受付 | | 他市町村から送付 | 計 | 町受付 | | 他市町村から送付 | 合計 |
| | 本　籍 | 非本籍 | | | 本　籍 | 非本籍 | | | 本　籍 | 非本籍 | | |
| H24年度 | 0 | 0 | 0 | 0 | 3 | 1 | 4 | 8 | 482 | 354 | 417 | 1,253 |
| **H25年度** | **1** | **0** | **0** | **1** | **0** | **0** | **2** | **2** | **511** | **339** | **503** | **1,353** |

## 3　住民基本台帳事務

### ⑴　人口と世帯数

（単位：人）

| 年月現在 | 日本人 | | | | 外国人 | | | | 合　計 | | | |
|---|---|---|---|---|---|---|---|---|---|---|---|---|
| | 人　口 | | | 世帯数 | 人　口 | | | 世帯数 | 人　口 | | | 世帯数 |
| | 男 | 女 | 計 | | 男 | 女 | 計 | | 男 | 女 | 計 | |
| H25 年 3 月末日 | 14,733 | 16,014 | 30,747 | 12,651 | 67 | 94 | 161 | 53 | 14,800 | 16,108 | 30,908 | 12,704 |
| **H26 年 3 月末日** | **14,574** | **15,971** | **30,545** | **12,619** | **70** | **96** | **166** | **52** | **14,644** | **16,067** | **30,711** | **12,671** |
| 年間増減 | −159 | −43 | −202 | −32 | 3 | 2 | 5 | −1 | −156 | −41 | −197 | −33 |

### ⑵　人口動態

ア　日本人

（単位：人）

| 年　度 | 自然増減 | | | | | | | | | | | | 社会増減 | | | | | | | | | | | | | | | 人口増減 | | |
|---|---|---|---|---|---|---|---|---|---|---|---|---|---|---|---|---|---|---|---|---|---|---|---|---|---|---|---|---|---|---|
| | 出　生 | | | 死　亡 | | | 計 | | | 転　居 | | | 転　入 | | | 転　出 | | | その他（増） | | | その他（減） | | | 計 | | | | | |
| | 男 | 女 | 計 | 男 | 女 | 計 | 男 | 女 | 計 | 男 | 女 | 計 | 男 | 女 | 計 | 男 | 女 | 計 | 男 | 女 | 計 | 男 | 女 | 計 | 男 | 女 | 計 | 男 | 女 | 計 |
| H24 年度 | 151 | 150 | 301 | 131 | 107 | 238 | 20 | 43 | 63 | 256 | 309 | 565 | 715 | 744 | 1,459 | 637 | 566 | 1,203 | 8 | 11 | 19 | 5 | 4 | 9 | 81 | 185 | 266 | 101 | 228 | 329 |
| **H25 年度** | **156** | **149** | **305** | **150** | **131** | **281** | **6** | **18** | **24** | **330** | **334** | **664** | **542** | **511** | **1,053** | **709** | **577** | **1,286** | **10** | **8** | **18** | **8** | **3** | **11** | **−165** | **−61** | **−226** | **−159** | **−43** | **−202** |
| 比　較 | 5 | −1 | 4 | 19 | 24 | 43 | −14 | −25 | −39 | 74 | 25 | 99 | −173 | −233 | −406 | 72 | 11 | 83 | 2 | −3 | −1 | 3 | −1 | 2 | −246 | −246 | −492 | −260 | −271 | −531 |

イ　外国人

（単位：人）

| 年　度 | 自然増減 | | | | | | | | | | | | 社会増減 | | | | | | | | | | | | | | | 人口増減 | | |
|---|---|---|---|---|---|---|---|---|---|---|---|---|---|---|---|---|---|---|---|---|---|---|---|---|---|---|---|---|---|---|
| | 出　生 | | | 死　亡 | | | 計 | | | 転　居 | | | 転　入 | | | 転　出 | | | その他（増） | | | その他（減） | | | 計 | | | | | |
| | 男 | 女 | 計 | 男 | 女 | 計 | 男 | 女 | 計 | 男 | 女 | 計 | 男 | 女 | 計 | 男 | 女 | 計 | 男 | 女 | 計 | 男 | 女 | 計 | 男 | 女 | 計 | 男 | 女 | 計 |
| H24 年度 | 1 | 0 | 1 | 0 | 0 | 0 | 1 | 0 | 1 | 1 | 3 | 4 | 9 | 9 | 18 | 3 | 10 | 13 | 0 | 1 | 1 | 3 | 5 | 8 | 3 | −5 | −2 | 4 | −5 | −1 |
| **H25 年度** | **0** | **0** | **0** | **0** | **0** | **0** | **0** | **0** | **0** | **0** | **3** | **3** | **9** | **10** | **19** | **6** | **4** | **10** | **0** | **0** | **0** | **1** | **1** | **2** | **2** | **5** | **7** | **2** | **5** | **7** |
| 比　較 | −1 | 0 | −1 | 0 | 0 | 0 | −1 | 0 | −1 | −1 | 0 | −1 | 0 | 1 | 1 | 3 | −6 | −3 | 0 | −1 | −1 | −2 | −4 | −6 | −1 | 10 | 9 | −2 | 10 | 8 |

ウ　全体

（単位：人）

| 年　度 | 自然増減 | | | | | | | | | | | | 社会増減 | | | | | | | | | | | | | | | 人口増減 | | |
|---|---|---|---|---|---|---|---|---|---|---|---|---|---|---|---|---|---|---|---|---|---|---|---|---|---|---|---|---|---|---|
| | 出　生 | | | 死　亡 | | | 計 | | | 転　居 | | | 転　入 | | | 転　出 | | | その他（増） | | | その他（減） | | | 計 | | | | | |
| | 男 | 女 | 計 | 男 | 女 | 計 | 男 | 女 | 計 | 男 | 女 | 計 | 男 | 女 | 計 | 男 | 女 | 計 | 男 | 女 | 計 | 男 | 女 | 計 | 男 | 女 | 計 | 男 | 女 | 計 |
| H24 年度 | 152 | 150 | 302 | 131 | 107 | 238 | 21 | 43 | 64 | 257 | 312 | 569 | 724 | 753 | 1,477 | 640 | 576 | 1,216 | 5 | 8 | 13 | 5 | 5 | 10 | 84 | 180 | 264 | 105 | 223 | 328 |
| **H25 年度** | **156** | **149** | **305** | **150** | **131** | **281** | **6** | **18** | **24** | **330** | **337** | **667** | **551** | **521** | **1,072** | **715** | **581** | **1,296** | **9** | **7** | **16** | **8** | **3** | **11** | **−163** | **−56** | **−219** | **−157** | **−38** | **−195** |
| 比　較 | 4 | −1 | 3 | 19 | 24 | 43 | −15 | −25 | −40 | 73 | 25 | 98 | −173 | −232 | −405 | 75 | 5 | 80 | 4 | −1 | 3 | 3 | −2 | 1 | −247 | −236 | −483 | −262 | −261 | −523 |

⑶　国籍別外国人人口

（単位：人）

| 年　月 | 韓国・朝鮮 | 中国 | ブラジル | 米国 | フィリピン | 英国 | タイ | ベネズエラ | カナダ |
|---|---|---|---|---|---|---|---|---|---|
| H26 年 3 月末 | 98 | 31 | 5 | 2 | 7 | 1 | 2 | 1 | 1 |
| 現在の人口 | オーストラリア | マレーシア | インド | ポルトガル | フランス | スペイン | ベトナム | スウェーデン | コロンビア |
| 166 | 2 | 1 | 1 | 1 | 3 | 1 | 1 | 1 | 1 |
| | イラン | インドネシア | ロシア | 台湾 | | | | | |
| | 2 | 2 | 1 | 1 | | | | | |

⑷　各種届出件数

（単位：件）

| 年　度 | 住民基本台帳 | | | | | | | | 印鑑登録 | | | 届出件数合計 | 印鑑登録者数末現在 |
|---|---|---|---|---|---|---|---|---|---|---|---|---|---|
| | 転入 | 転出 | 転居 | 世帯主変更 | 世帯分離 | 世帯合併 | 世帯構成変更 | 計 | 登録 | 廃止 | 計 | | |
| H21 年度 | 674 | 809 | 303 | 180 | 58 | 25 | 2 | 2,051 | 940 | 939 | 1,879 | 4,031 | 16,815 |
| H22 年度 | 1,047 | 828 | 382 | 178 | 32 | 14 | 5 | 2,486 | 1,327 | 929 | 2,256 | 4,855 | 17,084 |
| H23 年度 | 945 | 812 | 328 | 180 | 30 | 16 | 6 | 2,317 | 1,178 | 931 | 2,109 | 4,548 | 17,331 |
| H24 年度 | 896 | 845 | 274 | 218 | 39 | 24 | 3 | 2,299 | 1,150 | 975 | 2,125 | 4,424 | 17,506 |
| **H25 年度** | **716** | **904** | **299** | **236** | **40** | **13** | **7** | **2,215** | **1,038** | **1,024** | **2,062** | **4,277** | **17,520** |

⑸　各種申請件数

| 年度 | 印鑑業務 | | | 外国人登録記載証明 | 住民基本台帳業務 | | | | | | 戸　籍　業　務 | | | | | |
|---|---|---|---|---|---|---|---|---|---|---|---|---|---|---|---|---|
| | 印鑑証明 | 印鑑登録 | 計 | | 住　民　票 | | | | 年金現況証明 | 計 | 戸　籍 | | | | 計 | |
| | | | | | 写し | 閲覧 | 小計 | 公用 | | | 謄本 | | 抄本 | | | |
| | 件数 | 件数 | 件数 | 件数 | 件数 | 件数 | 件数 | 件数 | 件数 | 件数 | 件数 | 公用 | 件数 | 公用 | 件数 | 公用 |
| | 件 | 件 | 件 | 件 | 件 | 件 | 件 | 件 | 件 | 件 | 件 | 件 | 件 | 件 | 件 | 件 |
| H24 年度 | 9,350 | 1,145 | 10,495 | 50 | 注2 12,068 | 20 | 12,088 | 1,045 | 53 | 13,186 | 2,579 | 461 | 847 | 21 | 3,426 | 482 |
| **H25 年度** | **9,553** | **1,037** | **10,590** | 注1 **0** | 注3 **14,874** | **78** | **14,952** | **914** | **50** | **15,916** | **2,708** | **474** | **930** | **49** | **3,638** | **523** |
| 比　較 | 203 | −108 | 95 | −50 | 2,806 | 58 | 2,864 | −131 | −3 | 2,730 | 129 | 13 | 83 | 28 | 212 | 41 |

| 年度 | 戸籍・住民基本台帳業務 | | | | | | | | | | | | | | 総　数 | |
|---|---|---|---|---|---|---|---|---|---|---|---|---|---|---|---|---|
| | 除　籍 | | | | 計 | | 戸籍附票 | | 受　理証　明 | 記載事項証明 | 身　分証　明 | 小　計 | | 合計 | 有料分 | 無料分 |
| | 謄本 | | 抄本 | | | | | | | | | 有料分 | 公用分 | | | |
| | 件数 | 公用 | 件数 | 公用 | 件数 | 公用 | 件数 | 公用 | 件数 | 件数 | 件数 | 件数 | 件数 | 件数 | 件数 | 件数 |
| | 件 | 件 | 件 | 件 | 件 | 件 | 件 | 件 | 件 | 件 | 件 | 件 | 件 | 件 | 件 | 件 |
| H24 年度 | 506 | 103 | 5 | 7 | 511 | 110 | 321 | 464 | 85 | 21 | 167 | 4,531 | 1,056 | 5,587 | 27,343 | 2,101 |
| **H25 年度** | **635** | **122** | **21** | **7** | **656** | **129** | **429** | **504** | **100** | **36** | **213** | **5,072** | **1,156** | **6,228** | **30,744** | **2,070** |
| 比　較 | 129 | 19 | 16 | 0 | 145 | 19 | 108 | 40 | 15 | 15 | 46 | 541 | 100 | 641 | 3,401 | −31 |

注１：外国人登録記載証明は、平成 24 年 7 月 9 日から外国人住民の証明書が、住民票として発行されるようになったため廃止となっている。

注２：平成 24 年度行政サービスコーナー発行分 52 件を含む。

注３：平成 25 年度行政サービスコーナー発行分 52 件を含む。

⑹　住基カード交付件数

| 年度 | 件数 |
|---|---|
| H24年度 | 179 |
| **H25年度** | **130** |

# 第 20　国民年金に関すること

保険年金の窓口では、法定受託事務に基づき受給や資格など年金相談業務や免除（全額、４分の３、半額、４分の１）、若年者納付猶予、学生納付特例の充実に努めた。

## 1　拠出年金

### ⑴　加入の状況

| 区　　分 | 平成 21 年度 | 平成 22 年度 | 平成 23 年度 | 平成 24 年度 | **平成 25 年度** | 増　減 |
|---|---|---|---|---|---|---|
| | 人 | 人 | 人 | 人 | **人** | 人 |
| １号被保険者数 | 3,641 | 3,618 | 3,628 | 3,577 | **3,550** | −27 |
| 任意加入被保険者数 | 102 | 100 | 108 | 108 | **99** | −9 |
| （１号・ 任意うち付加加入） | (147) | (205) | (220) | (241) | **(231)** | −10 |
| ３号被保険者数 | 3,056 | 3,024 | 2,994 | 2,972 | **2,949** | −23 |
| 計 | 6,799 | 6,742 | 6,730 | 6,657 | **6,598** | −59 |
| 保　険　料（月額） | 円 | 円 | 円 | 円 | **円** | 円 |
| 定　額 | 14,660 | 15,100 | 15,020 | 15,040 | **15,250** | 210 |
| 付　加 | 15,060 | 15,500 | 15,420 | 15,440 | **15,650** | 210 |

※増減は平成 24 年度－平成 23 年度

### ⑵　各種届出の状況

| 届出種類 | 平成 21 年度 | 平成 22 年度 | 平成 23 年度 | 平成 24 年度 | **平成 25 年度** |
|---|---|---|---|---|---|
| | 件 | 件 | 件 | 件 | **件** |
| 資　格　取　得 | 1,396 | 1,240 | 1,363 | 1,303 | **1,591** |
| 資　格　喪　失 | 1,520 | 1,374 | 1,478 | 1,402 | **1,686** |
| 転　　入 | 251 | 321 | 330 | 282 | **286** |
| 転　　出 | 226 | 241 | 213 | 262 | **253** |
| 転　　居 | 84 | 117 | 94 | 70 | **83** |
| 免　　除 | 1,371 | 1,410 | 1,424 | 1,500 | **1,489** |
| 年　金　請　求 | 119 | 59 | 50 | 27 | **46** |
| 種　別　変　更 | 326 | 298 | 331 | 310 | **424** |
| 計 | 5,293 | 5,060 | 5,283 | 5,156 | **5,858** |

# 都　市　環　境　部

# 第１　主要施策に関すること

| 項　　目 | 主要な施策・事業 | 成　　果 |
|---|---|---|
| 道路維持 | 道路パトロールの実施 | 道路パトロールについては、町内を６区域に分け、１区域毎に道路パトロールを実施し、舗装の亀裂や陥没の補修及び道路附属施設等の点検を行い、安全に道路を利用できるよう努めた。 |
| | 道路の維持管理 | 道路パトロールによる点検結果等に基づき、町道東大寺水無瀬鶴ヶ池幹線の歩道等状態の悪い道路について、補修工事を行った。 |
| | 橋梁の長寿命化 | 国の社会資本整備総合交付金を活用し、平成 23 年度に策定した「島本町橋梁長寿命化修繕計画」に基づき、桜井跨線橋補修設計業務を実施し、修繕工事を進めた。 |
| 道路新設改良 | 町道尺代５号線の整備 | 国の社会資本整備総合交付金を活用し、町道尺代５号線の整備工事（第６期）を進めた。 |
| 河川維持 | 河川維持管理 | 点検により土砂等の堆積があった新幹線西側水路等の浚渫工事を出水期までに行った。<br>また、平成 25 年９月 16 日の記録的な大雨により、沈砂池に堆積した土砂等の浚渫工事を行い、治水施設の機能保全に努めた。 |
| 都市計画 | 島本町バリアフリー基本構想継続協議会 | 平成 20 年３月策定の「島本町バリアフリー基本構想」の推進に向け、継続協議会を開催し、現在までの事業の進捗状況を確認した。 |
| 浸水対策 | 雨水対策 | 小畑ポンプ、猿楽田ゲート等の雨水対策上必要な定期点検等を実施し、機能維持に努めた。 |
| 公園 | 公園の維持管理 | 都市・児童公園遊具等の点検を実施し、遊具等の安全性について確認するとともに、自治会や住民等の要望や点検結果に基づいた補修工事を行った。 |
| 町営住宅 | 町営住宅の維持管理 | 緑地公園住宅及び御茶屋住宅の適正な維持管理に努めた。また、老朽化が進んでいる御茶屋住宅の補修工事等と緑地公園住宅への車止め取付工事を実施した。 |
| | 緑地公園住宅駐車場の有効活用 | 入居者の駐車場利用を阻害しない範囲で緑地公園住宅駐車場の空き区画を近隣住民に貸し出し、利便性の向上や遊休土地の有効活用に努めた。 |

| 項　　目 | 主要な施策・事業 | 成　　果 |
| --- | --- | --- |
| 農業の振興 | 地産地消への取組 | 生産者と消費者の理解を深め農業振興に資するため、第31回農林業祭を平成25年11月16日、17日に開催し、多くの住民の参加を得た。また、島本町農業振興団体協議会の行う朝市の開催場所を提供する等の支援を行った。 |
| | 有害鳥獣の捕獲 | 有害鳥獣が多く出没したため、猟友会等の協力を得ながら町内全域を対象にイノシシ・シカ・アライグマの捕獲を行った。また、町でも捕獲体制を整えるため職員２人が狩猟免許を取得し、11人による鳥獣被害対策実施隊を設置した。 |
| ファミリー農園 | ファミリー農園の仲介事務 | ファミリー農園の仲介事務を実施し、町内13ヶ所557区画の契約の仲介を行い、転作農地の有効利用に努めた。 |
| 林業振興 | 森林保全の推進 | 森林等の保全及び活用を図るため、町有林等の間伐や竹林整備、ボランティア養成講座などを実施した。 |
| 消費対策 | 消費者啓発事業 | 消費者相談を毎週月・水・金曜日に実施した。<br>また、消費者啓発事業の一環として消費者月間中の平成25年5月19日に、消費者まつりを実施した。 |
| 商工業振興 | 商工会への助成 | 商工業の振興を図るため、商工会の運営事業に対し助成を行った。 |
| 雇用対策 | 雇用対策の推進 | 就職困難者を対象に、三市一町(摂津市、高槻市、茨木市、島本町)の29企業が集い、直接面接できる三市一町合同就職フェアを実施した。 |
| | 地域就労支援事業 | 就職困難者等のために就労支援を行うとともに、コーディネート活動を推進した。 |
| 交通対策 | 交通安全の確保 | 「島本町自転車等の放置防止に関する条例」に基づき、ＪＲ島本駅・阪急水無瀬駅・ＪＲ山崎駅の周辺に設定した放置禁止区域において、定期的に放置自転車等を撤去して付近の環境美化と交通安全に努めるとともに、撤去した自転車等の移動・保管費用を徴収した。<br>交通安全総点検を実施し、通学路等の点検を行い、交通安全の確保に努めるとともに、道路反射鏡等の交通安全施設の整備を実施した。 |
| | 交通安全意識の啓発 | 島本町交通安全推進協議会、高槻警察署、高槻交通安全協会と連携し交通安全運動等を実施し、交通安全意識の高揚と啓発に努めた。 |
| 防犯対策 | 安全なまちづくりの推進 | 島本町防犯委員会、高槻警察署管内防犯協議会・特設防犯委員会、高槻警察署と連携し防犯運動等を実施し、防犯意識の高揚と啓発に努めた。<br>防犯灯の点検及び整備を図った。 |

| 項　　目 | 主要な施策・事業 | 成　　果 |
| --- | --- | --- |
| ごみ | ごみ対策の推進 | 家電リサイクル法の円滑な運営を図るよう適正な回収に努めた。<br>地域ごみ減量化をさらに進めるため、中心的役割を担う、廃棄物減量等推進員を対象に４回の研修会を行った。 |
| | 清掃工場の管理運営 | 町内より収集されたごみの分別を行い、資源化、焼却、埋立処分とそれぞれ処理・処分を行った。<br>燃焼ごみの処理については、ダイオキシン類の発生を抑制するため、適正な燃焼管理に努めた。<br>施設の老朽化している箇所等について、維持改修を行った。 |
| | ごみの収集、運搬、処分の計画並びに実施 | ごみの効率的な資源化を図るため、島本町分別収集計画に基づいて、定期収集及び臨時収集業務を業務委託により行った。<br>資源ごみ・不燃ごみとして分別収集されたごみを手選別及び破砕処理により、資源として再利用を図った。<br>有害ごみとして収集した乾電池及び蛍光灯等水銀含有物は、北海道の処理施設に搬入し適正に処理した。<br>町が搬出する焼却灰、破砕残渣等の最終処分については、大阪湾広域臨海環境整備センターにおいて、全量埋立て処分を行った。<br>資源の有効利用やごみの減量化のため、再生資源の集団回収を行う団体に助成を行った。 |
| し尿 | 衛生化学処理場の管理運営 | 町内より収集されたし尿・浄化槽汚泥を適正に処理した。<br>施設の老朽化している箇所等について、維持改修を行った。 |
| | し尿の収集、運搬、処分の計画並びに実施 | 町内から排出されるし尿を適正に収集した。<br>町内の生活排水対策は、公共下水道の整備を中心に進めているが、当分の間公共下水道の整備が見込めない地域に対し、平成10年４月から島本町合併処理浄化槽設置費用補助事業を実施し、合併処理浄化槽の普及促進を行った。<br>平成25年度については、３件の補助を行った。 |
| 公害対策 | 水質汚濁、騒音その他公害対策 | 大阪府と合同で､届出対象工場及び事業所に規制基準の遵守や改善指導を目的として、立ち入り検査を行った。<br>水質汚濁の実態調査として、河川水、井戸水及び事業所排水の測定を行った。<br>町内の環境騒音調査を行い、実態と環境基準の適合状況を把握した。<br>名神高速道路の影響調査のために、移動観測車により、大気汚染に係る二酸化窒素、浮遊粒子状物質及び一酸化炭素などを測定した。 |

| 項　　目 | 主要な施策・事業 | 成　　果 |
| --- | --- | --- |
| 環境保全 | 地球温暖化対策 | 地球温暖化防止に努めるため、「第三期島本町地球温暖化対策実行計画」を推進した。 |
| | 水質環境保全 | 水質環境モニタリングとして、水無瀬川ウォッチングを名神高速道路下水無瀬川河川敷で開催し、参加者が水無瀬川に生息する水生生物を観察することにより、水質保全の意識向上に努めた。 |
| | 生活排水対策 | 生活排水対策事業として身近な生物を通じて水辺の環境を考え、ホタルを育成、放流することにより、住民の水質保全に対する意識の向上に努めた。 |
| | 犬、猫等 | 狂犬病予防対策として、飼犬登録事務及び集合注射を行った。 |
| 緑化 | 緑化に係る施策の推進、調整 | 緑と花いっぱいの会が中心になり、町道東大寺水無瀬鶴ヶ池幹線（水無瀬一丁目付近）・役場前・阪急水無瀬駅前・ＪＲ島本駅前の花壇に花を植え、四季を通じて美観維持に努めた。 |
| 美化 | 美化に係る施策の推進、調整及び啓発活動 | 島本町生活環境美化推進連絡会を中心に、駅前にて街頭啓発、町内一斉清掃をそれぞれ年２回実施した。<br>町内各道路・水路・公園等の美観維持を行うとともに、地域の美化清掃活動によるごみ回収等町内美化に努めた。<br>不法屋外広告物の除去作業を実施し、はり札等を除去した。<br>不法投棄パトロールを実施し、不法投棄物を回収した。 |
| | 空地の清掃美化 | 道路・河川・公園・鉄道等の公共地と民間の空き地の所有者又は管理者に、除草等実施するよう通知し、民間地については、その作業を町が受託し、付近の環境美化に努めた。 |

# 第２　町営住宅に関すること

緑地公園住宅及び御茶屋住宅については、維持管理業務を実施し適正な維持管理に努めた。

１　管理戸数

⑴　緑地公園住宅

建築年度　平成 15 年　　構造　鉄筋コンクリート造

（平成 26 年 3 月 31 日現在）

| タイプ | 住戸専用面積 | 戸　数 |
|---|---|---|
| 3ＤＫ | 67.9 ㎡ | 90 戸 |
| | 64.5 ㎡ | 9 戸 |
| 2ＤＫ | 54.5 ㎡ | 35 戸 |
| 計 | | 134 戸 |

⑵　御茶屋住宅

建築年度　昭和 52 年　　構造　組立鉄筋コンクリートパネル構造

（平成 26 年 3 月 31 日現在）

| タイプ | 住戸専用面積 | 戸　数 |
|---|---|---|
| 3Ｋ | 55.4 ㎡ | 8 戸 |

⑶　緑地公園住宅集会所の利用状況

（平成 26 年 3 月 31 日現在）

| 集会所利用状況 | | 会議 | 会食サービス | 展覧会 | 葬儀 | その他 | 合計 |
|---|---|---|---|---|---|---|---|
| 利用件数 内訳 | | 件 7 | 件 1 | 件 0 | 件 8 | 件 341 | 件 357 |
| 区域（内・外） | 内 | 6 | 0 | 0 | 8 | 251 | 257 |
| | 外 | 1 | 1 | 0 | 0 | 90 | 92 |

※表に掲げる区域は、東大寺一丁目 8～10 番、山崎二丁目 1 番 2～5 号をいう。

# 第３　住居表示、道路、公園等に関すること

１　住居表示に関すること

| 項　　目 | 平成 21 年度 | 平成 22 年度 | 平成 23 年度 | 平成 24 年度 | **平成 25 年度** |
|---|---|---|---|---|---|
| 住居表示変更証明書 | 件 79 | 件 99 | 件 64 | 件 62 | **件 79** |
| 町名変更証明 | 1 | 1 | 0 | 0 | **0** |
| 付番通知 | 106 | 122 | 106 | 65 | **105** |
| 計 | 186 | 222 | 170 | 127 | **184** |

２　道路法等の許可に関すること

| 項　　目 | 平成 21 年度 | 平成 22 年度 | 平成 23 年度 | 平成 24 年度 | **平成 25 年度** |
|---|---|---|---|---|---|
| 道路占用等許可申請 | 件 214 | 件 254 | 件 316 | 件 348 | **件 364** |
| 法定外公共物占用等許可申請 | 32 | 21 | 31 | 26 | **27** |
| 計 | 246 | 275 | 347 | 374 | **391** |

3　公園の許可に関すること

| 項　　目 | 平成 21 年度 | 平成 22 年度 | 平成 23 年度 | 平成 24 年度 | **平成 25 年度** |
|---|---|---|---|---|---|
| | 件 | 件 | 件 | 件 | 件 |
| 公園占用等許可申請 | 20 | 26 | 25 | 24 | **34** |

4　町道、橋梁に関すること

（平成 26 年 3 月 31 日現在）

| 幅　　員 | | 実　延　長 | 面　　積 | 実延長に対する幅員別の率 |
|---|---|---|---|---|
| 道路 | | m | ㎡ | % |
| | 2.5m未満 | 5,776 | 11,252 | 8.3 |
| | 2.5m以上 4.5m未満 | 21,654 | 84,215 | 31.1 |
| | 4.5m以上 6.5m未満 | 22,390 | 125,946 | 32.2 |
| | 6.5m以上 8.5m未満 | 12,868 | 95,199 | 18.5 |
| | 8.5m以上 | 6,926 | 84,076 | 9.9 |
| | 計 | 69,614 | 399,243 | 100.0 |

| 橋　　梁 | 橋　　数 | 実　延　長 | 面　　積 |
|---|---|---|---|
| | 橋 | m | ㎡ |
| | 107 | 1,051 | 6,827 |

| 町　　道 | 全路線数 | 総実延長 | 全　面　積 |
|---|---|---|---|
| | 本 | m | ㎡ |
| | 378 | 70,665 | 409,253 |

| 参考 | 区　　分 | 実　延　長 | 総実延長に対する率 |
|---|---|---|---|
| | | m | % |
| | 改　良　済 | 46,608 | 66.0 |
| | 舗　装　済 | 66,124 | 93.6 |
| | 歩　道　設　置 | 14,882 | 21.1 |

5　公園に関すること

（平成 26 年 3 月 31 日現在）

| 区　　分 | 園　　数 | 面　　積 |
|---|---|---|
| | 箇所 | ha |
| 児　童　公　園 | 60 | 1.49 |
| 都市計画公園 | 6 | 1.89 |
| その他都市公園 | 5 | 4.13 |
| 合　　計 | 71 | 7.51 |

# 第４　宅地開発に関すること

## １　開発行為及び宅地造成の指導に関すること

「島本町開発行為等の適正化及び環境保全等に関する指導要綱」に基づき、行政指導を実施した。

（都市計画法に関する申請件数）

| 項　　目 | H21 年度 | H22 年度 | H23 年度 | H24 年度 | **H25 年度** |
|---|---|---|---|---|---|
| | 件 | 件 | 件 | 件 | **件** |
| ①都市計画法第 29 条（開発許可） | 8 | 2 | 6 | 8 | **5** |
| ②都市計画法第 32 条（公共施設の管理者との協議） | 8 | 2 | 5 | 6 | **6** |
| ③都市計画法第 36 条（完了検査） | 8 | 4 | 3 | 5 | **6** |
| ④都市計画法第 37 条（建築承認） | 0 | 0 | 2 | 0 | **1** |
| ⑤都市計画法第 43 条（調整区域内の建築許可） | 0 | 1 | 0 | 1 | **0** |
| ⑥宅地造成等規制法第 8 条（規制区域内の造成許可） | 0 | 0 | 0 | 1 | **0** |
| ⑦宅地造成等規制法第 13 条（完了検査） | 0 | 0 | 0 | 1 | **0** |
| ⑧①、⑤、⑥の事前協議 | 7 | 4 | 5 | 9 | **5** |
| ⑨町開発指導要綱協議 | 13 | 11 | 11 | 13 | **12** |
| 計 | 44 | 24 | 32 | 44 | **35** |

（都市計画法に基づく開発行為に関する工事が完了したもの）　　（平成 25 年度）

| 開発区域 | 開発面積 | 開発内容 |
|---|---|---|
| 東大寺三丁目地内 | 1,286.44 ㎡ | 専用住宅（分譲）　11 戸 |
| 広瀬五丁目地内 | 3,413.93 ㎡ | 専用住宅（分譲）　24 戸 |
| 広瀬四丁目地内 | 3,335.34 ㎡ | 専用住宅（分譲）　23 戸 |
| 水無瀬二丁目地内 | 1,756.52 ㎡ | 専用住宅（分譲）　13 戸 |
| 江川二丁目地内 | 4,344.81 ㎡ | 専用住宅（分譲）　31 戸 |

## ２　建築確認に関すること

建築行政の処分権限は、全て大阪府又は指定確認検査機関であるが、従来どおり連携を図り対処した。

（建築基準法に関する申請件数）

| 項　　目 | H21 年度 | H22 年度 | H23 年度 | H24 年度 | **H25 年度** |
|---|---|---|---|---|---|
| | 件 | 件 | 件 | 件 | **件** |
| ①建築基準法第 6 条確認申請（経由） | 141 | 149 | 125 | 105 | **148** |
| ②建築基準法第 42 条道路位置指定の申請（経由） | 0 | 0 | 0 | 1 | **0** |
| ③建築基準法許可申請（86 条）（経由） | 2 | 1 | 0 | 0 | **0** |
| ④浄化槽設置届出（経由） | 20 | 6 | 8 | 9 | **6** |
| ⑤②の事前協議 | 0 | 0 | 0 | 1 | **0** |
| 計 | 163 | 156 | 133 | 116 | **154** |

# 第５　農林水産に関すること

本町は耕地約 48ha、山林約 971ha で水無瀬川に釣り場が１箇所ある。

## １　農業

### ⑴　農業振興

農産物の生産技術の振興を図るとともに、毎週土曜日に朝市を行い、新鮮な地場産野菜等を消費者に提供している農業振興団体協議会を支援した。

### ⑵　経営所得安定対策

国が行っている経営所得安定対策を実施した。また、米の生産目標数量 116.6t の配分を実施し、経営所得安定対策等交付金の加入推進に努めた。

### ⑶　第 31 回農林業祭

消費者に地元の農林業を理解していただくため、地元で生産した農産物を品評するとともに販売を行う農林業祭実行委員を支援した。

### ⑷　ファミリー農園

転作農地を有効利用するとともに、住民に土の親しみを味わっていただくため、町内 13 箇所 557 区画のファミリー農園の仲介を行った。

### ⑸　有害鳥獣捕獲

農林産物の保護のため、有害鳥獣の捕獲を行った。

| 期　間 | 有害鳥獣名 | 捕　　獲　　数 |
|---|---|---|
| 平成 25. 4. 1 ～ 平成 26. 3.31 | イノシシ<br>シカ<br>アライグマ | 25 頭<br>18 頭<br>22 頭 |

### ⑹　有害鳥獣による農林業被害状況

| 鳥 獣 の 種 類 | 被害金額 | 被害面積 |
|---|---|---|
| イノシシ | 2,730 千円 | 109.0 a |
| シカ | 1,317 千円 | 82.1 a |
| アライグマ | 10 千円 | 0.3 a |
| 鳥類（カラス・ハト等） | 80 千円 | 2.0 a |
| サル | 20 千円 | 5.3 a |
| 計 | 4,157 千円 | 198.7 a |

2　林業

⑴　森林整備

「島本町森林等の保全及び活用に関する条例」に基づき、地域とボランティアが協働して健全な森林等の維持管理作業を行った。

天王山地域では、平成 17 年３月発足した天王山周辺森林整備推進協議会において整備場所・方法の検討を行い、平成 25 年度は竹林 0.79ha、雑木林 7.94ha の整備を行った。

桜井地区では、地域住民やボランティアと行政が協働して健全な竹林の維持管理を進めるため、「島本桜井地区森づくり委員会」が、毎月第２土曜日を作業の日と位置づけ、間伐等の整備を行った。

大沢及び尺代地区では、サントリー「天然水の森おおさか島本」で協定を締結した町有林及び財産区林のうち 11.98ha において、間伐等の整備がなされた。

⑵　森林ボランティア育成

森林ボランティアを育成するため、フォレストサポーター養成講座を開催し、13 人の参加があった。

# 第６　商工業の振興に関すること

1　商工会への助成

商工業の振興を図り、商業者の経営の積極的な取組等を推進するため、商工会に助成した。

2　各種中小企業事業資金融資制度利用状況

⑴　島本町中小企業事業資金融資制度

大阪府中小企業信用保証協会の保証を得て、りそな銀行島本支店、北おおさか信用金庫島本支店及び京都銀行山崎支店を窓口とした、町内の中小企業者対象の融資制度を設けた。

ア　融資目標額　　1,200 万円

イ　預託金　　300 万円

ウ　貸付利率　　年 1.50%（大阪府中小企業融資制度要綱に基づく）

エ　融資件数金額

| 区　分 | 申込み件数 | 申込み金額 | 融資件数 | 融資金額 |
|---|---|---|---|---|
| 町融資 | － | － | － | － |

⑵　大阪府中小企業資金融資制度

大阪府中小企業信用保証協会の保証を得て、町内の中小企業者が大阪府の各種融資制度を利用された。

| 区　分 | 申込み件数 | 申込み金額 | 融資件数 | 融資金額 |
|---|---|---|---|---|
| 府融資 | － | － | 3 件 | 13,000 千円 |

⑶　セーフティネット保証制度（５号認定）

経営環境が悪化し事業資金の調達に支障をきたしている中小企業者に対する保障制度として、中小企業者がこの保障制度を利用するにあたり必要な認定にかかる業務を実施した。

（単位:件）

| | | 4月 | 5月 | 6月 | 7月 | 8月 | 9月 | 10月 | 11月 | 12月 | 1月 | 2月 | 3月 | 合計 |
|---|---|---|---|---|---|---|---|---|---|---|---|---|---|---|
| 24年度 | 申請件数 | 0 | 1 | 1 | 2 | 1 | 0 | 0 | 0 | 1 | 0 | 0 | 0 | 6 |
| | 認定件数 | 0 | 1 | 1 | 2 | 1 | 0 | 0 | 0 | 1 | 0 | 0 | 0 | 6 |
| **25年度** | **申請件数** | **1** | **0** | **0** | **0** | **1** | **0** | **0** | **0** | **2** | **0** | **1** | **0** | **5** |
| | **認定件数** | **1** | **0** | **0** | **0** | **1** | **0** | **0** | **0** | **2** | **0** | **1** | **0** | **5** |

# 第７　消費生活に関すること

１　消費者相談

毎週月・水・金曜日の午前10時から正午まで、消費者相談員による消費者相談を実施した。

| | | | | | | | | | | | |
|---|---|---|---|---|---|---|---|---|---|---|---|
| 全相談件数 | | 125件 | | | | | | | | | |
| 内訳 | 相談形態 | 来所　99人　，　電話　25人　，　文書　1件 | | | | | | | | | |
| | 性別 | 男性　45人　，　女性　80人 | | | | | | | | | |
| | 相談内容 | 苦情　114件　，　問合せ 9件　，　要望　2件 | | | | | | | | | |
| | 年齢 | 10歳代 | 20歳代 | 30歳代 | 40歳代 | 50歳代 | 60歳代 | 70歳代 | 80歳代 | 90歳代 | 不明 |
| | | 1人 | 3人 | 9人 | 17人 | 29人 | 21人 | 25人 | 16人 | 2人 | 2人 |

※主な相談内容・・・不当請求、契約解除等

２　消費者啓発講座

「住民全員がかしこい消費者」になることを目的として、「消費者啓発講座」を３回開催した。

| 開催日 | テーマ | 講師 | 受講者数 |
|---|---|---|---|
| 平成25年10月 3日（木） | エンディングノートを書いてみよう～子どもや家族に思いを残すために～ | 小松　和美氏<br>（島本町消費者相談員） | 60人 |
| 平成25年11月28日（木） | おもろい人生のススメ　笑う門にはカネ来たる？ | いちのせ　かつみ氏<br>(生活経済ジャーナリスト, ファイナンシャルプランナー) | 75人 |
| 平成26年3月 22日（土） | ＮＩＳＡって何？未来の夢に近づく資産形成を学ぼう！ | 久保　正春氏<br>（特定非営利活動法人 投資と学習を普及・推進する会　証券カウンセラー） | 19人 |

※平成25年10月3日（木）は、年長者学級において開催

３　消費者まつり

消費者に豊かな消費生活を送っていただけるよう、消費者まつり実行委員会が主催する「消費者まつり」及び島本町消費者懇談会が主催する「島本ふれあいマーケット」を、平成25年５月19日に役場前駐車場で開催した。

# 第８　労働に関すること

１　地域就労支援相談

障害者、ひとり親家庭、中高齢者等の中で、働く意欲がありながら様々な就労阻害要因のために就労できない方に対して、雇用・就労支援の促進を行った。

| 相談員勤務日数 | 相　談　件　数 | 就　労　者　数 |
|---|---|---|
| 98 日 | 20 件 | 1 人 |

２　三市一町合同就職フェア

就職を希望される方を対象に、三市一町（摂津市・高槻市・茨木市・島本町）の企業が集い、直接面接ができる三市一町合同就職フェアを実施した。

開催日時　　平成 26 年１月 30 日（木）午後１時から午後４時まで
開催場所　　摂津市立コミュニティプラザ３階
参加企業　　29 社（うち町内事業所　１社）
参　加　者　　112 人（うち就職採用者　15 人）

# 第９　農業委員会に関すること

１　会議の開催

| 農　地　関　係 | 農地関係以外 | 両方を兼ねたもの | 計 |
|---|---|---|---|
| 5 回 | 1 回 | 2 回 | 8 回 |

２　農地の移動（移転・転用）処理

| 種　　別 | 処理件数（件） | 処理面積（㎡） | 備　　考 |
|---|---|---|---|
| 農地法　第３条 | 0 | 0 | |
| 農地法　第４条 | 3 | 1,224.0 | 所有権移転を伴わない農地の転用 |
| 農地法　第５条 | 3 | 7,476.3 | 所有権移転を伴う農地の転用 |
| 計 | 6 | 8,700.3 | |

３　農地関係

| 各実行組合 | 農家戸数 | 自　作　地 | | 小　作　地 | | 合　　計 | |
|---|---|---|---|---|---|---|---|
| | | 田 | 畑 | 田 | 畑 | 田 | 畑 |
| | 戸 | a | a | a | a | a | a |
| 大　　沢 | 8 | 54.57 | 40.12 | — | 4.21 | 54.57 | 44.33 |
| 尺　　代 | 25 | 111.50 | 273.36 | — | — | 111.50 | 273.36 |
| 山　　崎 | 17 | 141.25 | 250.37 | — | — | 141.25 | 250.37 |
| 東 大 寺 | 20 | 158.90 | 226.01 | — | — | 158.90 | 226.01 |
| 誠　　和 | 30 | 357.97 | 368.47 | — | — | 357.97 | 368.47 |
| 広　　瀬 | 6 | 120.01 | 23.11 | 21.53 | — | 141.54 | 23.11 |
| 第　　一 | 17 | 151.45 | 147.40 | 37.68 | 24.47 | 189.13 | 171.87 |
| 桜　　井 | 38 | 584.48 | 443.59 | 20.07 | 17.40 | 604.55 | 460.99 |
| 桜井西側 | 13 | 93.46 | 152.46 | 29.86 | 4.25 | 123.32 | 156.71 |
| 高　　浜 | 29 | 754.01 | 164.27 | 54.05 | 9.58 | 808.06 | 173.85 |
| 計 | 203 | 2,527.6 | 2,089.16 | 163.19 | 59.91 | 2,690.79 | 2,149.07 |

# 第10　交通安全に関すること

島本町交通安全推進協議会、高槻警察署、高槻交通安全協会などの関係機関や町内の関係団体と連携し、次の諸事業を実施した。

1　交通安全運動の推進と交通安全意識の高揚

| 実　施　日 | 場　　所 | 事　業　内　容 |
|---|---|---|
| 平成25年 4月 6日～15日 | 町内全域 | 春の全国交通安全運動 |
| 4月 8日 | 阪急水無瀬駅前 | 春の全国交通安全運動街頭PR |
| 9月21日～30日 | 町内全域 | 秋の全国交通安全運動 |
| 9月24日 | ＪＲ島本駅前 | 秋の全国交通安全運動街頭PR |
| 平成25年 9月17日 | ケリヤホール | 運転者安全講習会（156名） |
| 9月18日 | ケリヤホール | 運転者安全講習会（115名） |
| 平成26年 3月11日 | ケリヤホール | 運転者安全講習会（131名） |
| 3月12日 | ケリヤホール | 運転者安全講習会（106名） |
| 平成25年 4月 8日 | 各小学校通学道路主要横断歩道 | 通学指導 |
| 8月26日 | 各小学校通学道路主要横断歩道 | 通学指導 |
| 平成25年 5月15日 | 第四小学校 | 交通安全教室（3年生　65名） |
| 6月 5日 | 第一中学校 | 交通安全教室（1年生　120名） |
| 6月19日 | 第二保育所 | 交通安全教室（2～5歳児 150名） |
| 10月 8日 | 第三小学校 | 交通安全教室（3、4年生 148名） |
| 10月 9日 | 山崎保育園 | 交通安全教室（3～5歳児 122名） |
| 10月11日 | 第二中学校 | 交通安全教室（1年生　140名） |
| 10月25日 | 第一小学校 | 交通安全教室（3年生　64名） |
| 10月30日 | 第二幼稚園 | 交通安全教室（4、5歳児　81名） |
| 11月 8日 | 第四保育所 | 交通安全教室（2～5歳児 180名） |
| 11月22日 | 第二小学校 | 交通安全教室（3年生　98名） |
| 平成26年 1月17日 | 第一幼稚園 | 交通安全教室（4、5歳児 150名） |
| 1月29日 | 社会福祉協議会 | 交通安全教室（65～96歳程度 40～50名） |
| 2月19日 | 社会福祉協議会 | 交通安全教室（65～96歳程度 40～50名） |
| 平成25年 7月11日 | 第三小学校区内 | 交通安全総点検 |

※( )は受講者数

2　放置自転車等禁止区域内における自転車等撤去

| 実　施　日 | 台　　数 | 実　施　日 | 台　　数 |
|---|---|---|---|
| | 台 | | 台 |
| 平成25年 4月22日 | 20 | 10月10日、21日 | 16(1) |
| 5月27日 | 13(1) | 11月14日、25日 | 25(1) |
| 6月 6日、17日 | 19 | 12月 5日、16日 | 10 |
| 7月16日、29日 | 21 | 平成26年 1月 9日、20日 | 12 |
| 8月15日、26日 | 12 | 2月 6日、17日 | 10 |
| 9月17日、18日、30日 | 18 | 3月 3日、26日 | 9 |
| | | 合　　計　　23 回 | 185(3) |

H25年度：月平均15台（H24年度：回数13回、台数136(2)台、月平均11台）
※台数は原動機付き自転車を含む。なお、( )内は原動機付き自転車の台数。

3　町内自転車駐車場の利用者状況

⑴　阪急水無瀬駅自転車駐車場

（単位：台）

| | 収容可能台数 | 年度 | 利用台数 | | |
|---|---|---|---|---|---|
| | | | 定期利用 | 一時利用（一日平均） | 計 |
| 自転車 | 637 | H24 年度 | 422 | 68 | 490 |
| | | **H25 年度** | **408** | **73** | **481** |
| バイク | 173 | H24 年度 | 101 | 18 | 119 |
| | | **H25 年度** | **94** | **18** | **112** |
| 合計 | 810 | H24 年度 | 523 | 86 | 609 |
| | | **H25 年度** | **502** | **91** | **593** |

※数値は１か月の平均状況

⑵　阪急水無瀬駅第２自転車駐車場

（単位：台）

| | 収容可能台数 | 年度 | 利用台数 | | |
|---|---|---|---|---|---|
| | | | 定期利用 | 一時利用（一日平均） | 計 |
| 自転車 | 52 | H24 年度 | 16 | | 16 |
| | | **H25 年度** | **17** | | **17** |
| バイク | 26 | H24 年度 | 9 | | 9 |
| | | **H25 年度** | **9** | | **9** |
| 合計 | 78 | H24 年度 | 25 | | 25 |
| | | **H25 年度** | **26** | | **26** |

※定期利用者のみ受付
※数値は１か月の平均状況
※バイクは 50cc のみ

⑶　ＪＲ島本駅東自転車駐車場

（単位：台）

| | 収容可能台数 | 年度 | 利用台数 | | |
|---|---|---|---|---|---|
| | | | 定期利用 | 一時利用(一日平均) | 計 |
| 自転車 | 998 | H24 年度 | 362 | 160 | 522 |
| | | **H25 年度** | **381** | **157** | **538** |
| バイク | 220 | H24 年度 | 71 | 17 | 88 |
| | | **H25 年度** | **72** | **20** | **92** |
| 合計 | 1,218 | H24 年度 | 433 | 177 | 610 |
| | | **H25 年度** | **453** | **177** | **630** |

※数値は１か月の平均状況

⑷　ＪＲ山崎駅自転車駐車場

（単位：台）

| | 収容可能台数 | 年度 | 利用台数 | | | 島本町住民利用台数 | | |
|---|---|---|---|---|---|---|---|---|
| | | | 定期利用 | 一時利用(一日平均) | 計 | 定期利用 | 一時利用(一日平均) | 計 |
| 自転車 | 1,214 | H24 年度 | 286 | 110 | 396 | 176 | 61 | 237 |
| | | **H25 年度** | **286** | **125** | **411** | **187** | **72** | **259** |
| バイク | 311 | H24 年度 | 122 | 19 | 141 | 49 | 10 | 59 |
| | | **H25 年度** | **118** | **19** | **137** | **46** | **11** | **57** |
| 合計 | 1,525 | H24 年度 | 408 | 129 | 537 | 225 | 71 | 296 |
| | | **H25 年度** | **404** | **144** | **548** | **233** | **83** | **316** |

※数値は平成 25 年 4 月の状況
※利用台数は島本町、大山崎町の住民利用の総数
※島本町分の一時利用台数は定期利用における島本町の割合で按分したもの（切り捨て）
※バイクは 50cc のみ

# 第 11　防犯に関すること

## 1　防犯対策の推進

島本町防犯委員会、高槻警察署、高槻警察署管内防犯協議会、同特設防犯委員会等の関係機関や関係団体と連携し、防犯運動の推進と防犯意識の高揚に努めた。

地域安全運動の実施と防犯意識の高揚

| 実　施　日 | 場　所 | 事　業　内　容 |
|---|---|---|
| 平成25年 4月21日～ 4月30日 | 町内全域 | 春の地域安全運動の実施 |
| 4月22日 | 阪急水無瀬駅前周辺 | 春の地域安全運動街頭PR |
| 8月 3日 | 第一中学校グラウンドとその周辺 | 島本夏まつり警備と夜間パトロール |
| 10月11日～10月20日 | 町内全域 | 秋の全国地域安全運動の実施 |
| 10月11日 | ＪＲ山崎駅周辺 | 合同ひったくり防止キャンペーン |
| 12月 3日 | 神戸税関 | 島本町防犯委員会研修会 |
| 12月16日 | 町内全域 | 歳末防犯夜間パトロール |
| 12月28日 | 各消防分団詰所 | 歳末警戒中の消防分団への激励 |

## 2　町内での犯罪の発生状況

（単位：件）

| 年 | 凶悪犯 | 窃盗 | | | | | | | | | | | | | | 粗暴犯 | 知能犯 | その他 | 合計 |
|---|---|---|---|---|---|---|---|---|---|---|---|---|---|---|---|---|---|---|---|
| | | 侵入盗 | | | | | | 非侵入盗 | | | | | | | 小計 | | | | |
| | | 空き巣ねらい | 忍び込み | 事務所荒らし | 出店荒らし | その他 | 計 | ひったくり | 自動車盗 | オートバイ盗 | 自転車盗 | 車上狙い | その他 | 計 | | | | | |
| 24年 | 0 | 4 | 0 | 1 | 3 | 1 | 9 | 3 | 6 | 15 | 58 | 16 | 50 | 148 | 157 | 7 | 2 | 20 | 186 |
| **25年** | **1** | **7** | **1** | **1** | **2** | **1** | **12** | **5** | **4** | **2** | **56** | **11** | **56** | **134** | **146** | **5** | **5** | **55** | **212** |
| 増減 | 1 | 3 | 1 | 0 | −1 | 0 | 3 | 2 | −2 | −13 | −2 | −5 | 6 | −14 | −11 | −2 | 3 | 35 | 26 |

※件数は各年それぞれ１月～12 月で計上。

## 3　防犯灯の新設・修理件数

防犯灯の新設　　14 件

防犯灯の撤去　　２件

防犯灯の修理　　589 件

防犯灯修理件数（月別内訳）

（単位：件）

| 月 | 25 年 4 月 | 5 月 | 6 月 | 7 月 | 8 月 | 9 月 | 10 月 | 11 月 | 12 月 | 26 年 1 月 | 2 月 | 3 月 | 計 |
|---|---|---|---|---|---|---|---|---|---|---|---|---|---|
| 修理件数 | 59 | 54 | 55 | 48 | 39 | 49 | 30 | 36 | 58 | 46 | 46 | 69 | 589 |

## 4　町管理防犯灯設置の状況

平成 26 年 3 月 31 日現在（単位：か所）

| 種別 | | 管理路線番号 | 1 | 2 | 3 | 4 | 5 | 6 | 7 | 8 | 9 | 10 | 11 | 合計 |
|---|---|---|---|---|---|---|---|---|---|---|---|---|---|---|
| | | 地区名 | 江川 1<br>江川 2<br>広瀬 2 | 高浜 1<br>高浜 2<br>高浜 3 | 大字山崎<br>山崎 1<br>山崎 2<br>山崎 3<br>東大寺 1 | 広瀬 1<br>広瀬 2<br>広瀬 3 | 広瀬 1<br>広瀬 4<br>広瀬 5<br>桜井 1<br>水無瀬 1 | 水無瀬 2<br>青葉 1<br>青葉 2<br>青葉 3 | 山崎 4<br>山崎 5<br>東大寺 2 | 大字東大寺<br>東大寺 3<br>百山 | 桜井 2<br>桜井 3<br>桜井 4<br>桜井 5<br>百山 | 大沢<br>尺代<br>若山台 1<br>若山台 2<br>東大寺 4 | 大字桜井<br>桜井台 | |
| 設置支柱物 | 電力柱 | 24 年度 | 23 | 100 | 57 | 179 | 207 | 201 | 141 | 118 | 141 | 140 | 47 | 1,354 |
| | | 25 年度 | 23 | 100 | 57 | 180 | 206 | 203 | 141 | 120 | 140 | 140 | 47 | 1,357 |
| | ポール | 24 年度 | 13 | 22 | 15 | 64 | 33 | 72 | 29 | 6 | 41 | 73 | 24 | 392 |
| | | 25 年度 | 13 | 22 | 15 | 64 | 33 | 72 | 29 | 6 | 50 | 73 | 24 | 401 |
| | 電話柱 | 24 年度 | 4 | 2 | 1 | 14 | 11 | 15 | 5 | 3 | 6 | 2 | 1 | 64 |
| | | 25 年度 | 4 | 2 | 1 | 14 | 11 | 15 | 5 | 3 | 6 | 2 | 1 | 64 |
| | ＪＲガード内 | 24 年度 | | | 11 | | 1 | 3 | | | 1 | | | 16 |
| | | 25 年度 | | | 11 | | 1 | 3 | | | 1 | | | 16 |
| | 名神ガード内 | 24 年度 | | | | | | | 1 | 42 | 100 | | | 143 |
| | | 25 年度 | | | | | | | 1 | 42 | 100 | | | 143 |
| | 民家軒先 | 24 年度 | | | | | | | | | | 2 | | 2 |
| | | 25 年度 | | | | | | | | | | 2 | | 2 |
| | 合計 | 24 年度 | 40 | 124 | 84 | 257 | 252 | 291 | 176 | 169 | 289 | 217 | 72 | 1,971 |
| | | 25 年度 | 40 | 124 | 84 | 258 | 251 | 293 | 176 | 171 | 297 | 217 | 72 | 1,983 |
| | | 増減 | | | | 1 | △1 | 2 | | 2 | 8 | | | 12 |
| 照明器具 | 蛍光灯 20W | 24 年度 | 40 | 122 | 56 | 175 | 190 | 236 | 77 | 82 | 90 | 127 | 57 | 1,252 |
| | | 25 年度 | 40 | 121 | 55 | 170 | 183 | 235 | 74 | 80 | 83 | 122 | 57 | 1,220 |
| | 蛍光灯 20W（ツイン器具） | 24 年度 | | | 18 | 45 | 27 | 26 | 88 | 77 | 167 | 56 | 13 | 517 |
| | | 25 年度 | | | 18 | 45 | 27 | 26 | 88 | 77 | 167 | 56 | 13 | 517 |
| | 蛍光灯 40W | 24 年度 | | | 1 | | | | | | | 9 | 2 | 12 |
| | | 25 年度 | | | 1 | | | | | | | 9 | 2 | 12 |
| | 水銀灯 300W | 24 年度 | 3 | | | | 1 | | | | | | | 4 |
| | | 25 年度 | 3 | | | | 1 | | | | | | | 4 |
| | 水銀灯 200W | 24 年度 | | | | | 5 | | | 1 | 1 | 17 | | 24 |
| | | 25 年度 | | | | | 5 | | | 1 | 1 | 17 | | 24 |
| | 水銀灯 100W | 24 年度 | 1 | 2 | 5 | 5 | 3 | 13 | 3 | 1 | 7 | 2 | 2 | 44 |
| | | 25 年度 | 1 | 2 | 5 | 5 | 3 | 13 | 3 | 1 | 7 | 2 | 2 | 44 |
| | 水銀灯 80W | 24 年度 | | 5 | 3 | 24 | 26 | 17 | 4 | 9 | 2 | 9 | | 99 |
| | | 25 年度 | | 5 | 3 | 24 | 25 | 17 | 4 | 9 | 1 | 9 | | 97 |
| | 水銀灯 40W | 24 年度 | | | | | | | 2 | | | | | 2 |
| | | 25 年度 | | | | | | | 2 | | | | | 2 |
| | ＬＥＤ灯 20W | 24 年度 | 1 | | 1 | 4 | | 1 | 2 | | 22 | 2 | | 33 |
| | | 25 年度 | 1 | 1 | 2 | 9 | 6 | 4 | 5 | 4 | 24 | 7 | | 63 |
| | ＬＥＤ灯 40W | 24 年度 | | | | 4 | | 1 | | | | | | 5 |
| | | 25 年度 | | | | 5 | | 1 | | | 4 | | | 10 |
| | ＬＥＤ灯 100W | 24 年度 | | | | | | | | | | | | |
| | | 25 年度 | | | | | 1 | | | | 10 | | | 11 |
| | 合計 | 24 年度 | 45 | 129 | 84 | 257 | 252 | 294 | 176 | 170 | 289 | 222 | 74 | 1,992 |
| | | 25 年度 | 45 | 129 | 84 | 258 | 251 | 296 | 176 | 172 | 297 | 222 | 74 | 2,004 |
| | | 増減 | | | | 1 | △1 | 2 | | 2 | 8 | | | 12 |
| 投光器 | | | 3 | 1 | | | | | | | | | | 4 |
| 参考　複数設置数 | | | 5 | 5 | | | | 3 | | 1 | | 5 | 2 | 21 |

# 第12　ごみに関すること

## 1　処理施設の状況

（平成26年3月31日現在）

| | | | |
|---|---|---|---|
| 名称<br>敷地面積 | 島本町清掃工場<br>約70,000㎡ | 所在地<br>建築延べ床面積 | 島本町大字尺代490番地内<br>3,888.79㎡ |
| 着工年月<br>完成年月 | 平成元年7月<br>平成3年3月 | 焼却炉の形式<br>粗大ごみ処理形式 | 機械化バッチ燃焼式焼却炉<br>縦軸回転式破砕機・剪断式破砕機 |
| 処理開始 | 平成3年4月 | 処理能力 | 可燃ごみ　23トン／8時間　2基<br>粗大ごみ　6トン／5時間　1基 |
| ごみ焼却処理施設 | （焼却ガス冷却方式）<br>（余熱利用）<br>（炉運転方式）<br><br><br><br>（排ガス処理方式）<br><br>（ダスト処理方式）<br>（排水処理方式） | 水噴射方式<br>場内の給湯<br>2炉2系列式（投入ホッパーから誘引送風機まで）<br>受入供給：ピット・アンド・クレーン方式<br>灰出し：灰バンカー方式<br>通風：平衡通風方式<br>ガス吸収反応塔＋活性炭吸吹込＋バグフィルター<br>〔炉出口尿素水噴射による簡易脱硝装置設置〕<br>キレート処理＋セメント固化<br>ピット汚水：蒸発熱分解処理<br>その他排水：再循環無放流 | |
| 粗大ごみ処理施設 | 不燃性粗大……破砕機（処理後寸法15㎝以下）　磁選機・アルミ選別機<br>可燃性粗大……切断機（処理後寸法40㎝以下） | | |
| 運転人員 | 施設管理4人（直営）、運転管理指導及び可燃ごみ5人（委託）、粗大ごみ6人（委託） | | |

## 2　収集方法等

| 区分 | | 委託 | 備考 |
|---|---|---|---|
| 収集方法 | 可燃ごみ | 週2回 | 台所のごみ等燃えるごみ、大型プラスチック |
| | 空き缶類 | 月1回 | 空き缶、有害ごみ（電池、蛍光灯、温度計、体温計）<br>危険ごみ（包丁、カミソリ等刃物、ライター、スプレー） |
| | 新聞類 | 月1回 | 新聞、雑誌、ダンボール、古布、ペットボトル、紙パック |
| | 空きビン類 | 月1回 | 空きビン、ガラス |
| | 不燃等ごみ | 月1回 | 不燃等ごみ、小型電化製品、自転車、せともの等食器 |
| | 大型ごみ<br>引越ごみ | 臨時（有料）<br>臨時（有料） | 家具類等<br>引っ越し時のごみ |
| | 動物の死体 | 臨時（有料） | 犬、猫など |
| 収集区域 | | 町内全域 | |
| 収集車両 | パッカー車 | 2トン3台 | |
| | ダンプ | 2トン2台 | |
| 収集従事人員 | | 10人 | |
| 手数料 | 大型ごみ・引越ごみ | 2tトラック1台あたり　3,000円 | |
| | 持ち込みごみ（一般） | 10㎏あたり　100円 | |
| | （事業系） | 10㎏あたり　150円 | |
| | 家電リサイクル対象品 | 大型冷蔵庫・冷凍庫（250リットル以上）5,000円、小型冷蔵庫・冷凍庫（250リットル未満）、洗濯機、衣類乾燥機、テレビ、エアコン3,500円<br>※各1台あたり | |
| | 動物の死体 | 清掃工場へ持ち込んだとき1頭につき　1,000円<br>町が収集したとき1頭につき　2,000円 | |

3　ごみ処理状況

(1)　可燃ごみ

| 年度 | 年　月 | 収集日数 | 定期収集 委託 | 持ち込み 許可業者 | 持ち込み 町有車 | 持ち込み 計 | 不燃物からの移送 | 可燃物合計 |
|---|---|---|---|---|---|---|---|---|
| | | 日 | kg | kg | kg | kg | kg | kg |
| 平成25年度 | 平成25年 4月 | 18 | 500,020 | 85,570 | 7,600 | 93,170 | 26,980 | 620,170 |
| | 5月 | 18 | 491,960 | 85,470 | 19,940 | 105,410 | 35,090 | 632,460 |
| | 6月 | 16 | 420,150 | 93,120 | 13,930 | 107,050 | 46,380 | 573,580 |
| | 7月 | 20 | 476,230 | 107,970 | 14,930 | 122,900 | 36,790 | 635,920 |
| | 8月 | 18 | 451,360 | 96,130 | 19,960 | 116,090 | 23,540 | 590,990 |
| | 9月 | 17 | 440,190 | 92,020 | 33,780 | 125,800 | 38,780 | 604,770 |
| | 10月 | 18 | 449,210 | 94,060 | 21,810 | 115,870 | 36,110 | 601,190 |
| | 11月 | 17 | 436,860 | 86,160 | 9,810 | 95,970 | 34,310 | 567,140 |
| | 12月 | 19 | 515,140 | 96,400 | 9,900 | 106,300 | 35,230 | 656,670 |
| | 平成26年 1月 | 16 | 437,380 | 81,270 | 2,740 | 84,010 | 27,300 | 548,690 |
| | 2月 | 16 | 377,380 | 75,310 | 3,560 | 78,870 | 25,860 | 482,110 |
| | 3月 | 17 | 433,200 | 85,650 | 12,220 | 97,870 | 17,150 | 548,220 |
| | **合　計** | **210** | **5,429,080** | **1,079,130** | **170,180** | **1,249,310** | **383,520** | **7,061,910** |
| | **月平均** | **18** | **452,423** | **89,928** | **14,182** | **104,109** | **31,960** | **588,493** |
| | **日平均** | **－** | **14,874** | **2,957** | **466** | **3,423** | **1,051** | **19,348** |
| | **1人当たり/1日の量(g)H26.3.31現在総人口** | | **484** | **30,711人** | | | **34** | **※630** |
| 平成24年度 | 合　計 | 211 | 5,362,910 | 983,270 | 184,050 | 1,167,320 | 353,060 | 6,883,290 |
| | 月平均 | 18 | 446,909 | 81,939 | 15,338 | 97,277 | 29,422 | 573,608 |
| | 日平均 | － | 14,693 | 2,694 | 504 | 3,198 | 967 | 18,858 |
| | 1人当たり/1日の量(g)H25.3.31現在総人口 | | 475 | 30,908人 | | | 31 | ※610 |
| 比較 | 合　計 | -1 | 66,170 | 95,860 | -13,870 | 81,990 | 30,460 | 178,620 |
| | 月平均 | 0 | 5,514 | 7,989 | -1,156 | 6,832 | 2,538 | 14,885 |
| | 日平均 | － | 181 | 263 | -38 | 225 | 84 | 490 |
| | 1人当り/1日の量(g) | | 9 | -197人 | | | 3 | ※20 |

(注)※には、「許可業者」、「町有車」の収集量が含まれているため、「定期収集の委託」と「不燃物からの移送」を足しても合致しない。

⑵　資源・危険・有害・不燃物等

| 年度 | 年　月 | 収集日数 | 定期委託収集 缶類 | 新聞類 | ビン類 | 不燃等 | 計 | 臨時委託 | 一般持込混合 | 不燃物等収集合計 | 不燃物等合計 | 収集量総合計 | 犬･猫等 |
|---|---|---|---|---|---|---|---|---|---|---|---|---|---|
| | | 日 | kg | kg | kg | kg | kg | kg | kg | kg | kg | kg | 頭 |
| 平成25年度 | 25年4月 | 16 | 5,030 | 17,120 | 18,080 | 14,560 | 54,790 | 9,260 | 12,050 | 76,100 | 49,120 | 669,290 | 6 |
| | 5月 | 16 | 5,300 | 14,310 | 20,360 | 19,730 | 59,700 | 9,250 | 13,950 | 82,900 | 47,810 | 680,270 | 16 |
| | 6月 | 16 | 5,740 | 15,580 | 19,450 | 17,030 | 57,800 | 11,670 | 20,950 | 90,420 | 44,040 | 617,620 | 17 |
| | 7月 | 17 | 5,010 | 13,580 | 17,940 | 16,500 | 53,030 | 8,090 | 19,460 | 80,580 | 43,790 | 679,710 | 19 |
| | 8月 | 16 | 5,630 | 12,880 | 19,680 | 13,990 | 52,180 | 7,300 | 14,100 | 73,580 | 50,040 | 641,030 | 13 |
| | 9月 | 16 | 6,090 | 15,000 | 19,920 | 16,150 | 57,160 | 7,710 | 18,400 | 83,270 | 44,490 | 649,260 | 14 |
| | 10月 | 16 | 5,520 | 12,800 | 18,890 | 14,030 | 51,240 | 9,530 | 19,850 | 80,620 | 44,510 | 645,700 | 9 |
| | 11月 | 16 | 5,190 | 14,020 | 16,960 | 15,380 | 51,550 | 7,510 | 18,950 | 78,010 | 43,700 | 610,840 | 15 |
| | 12月 | 16 | 5,380 | 17,630 | 18,410 | 16,430 | 57,850 | 8,070 | 22,700 | 88,620 | 53,390 | 710,060 | 8 |
| | 26年1月 | 16 | 6,570 | 20,310 | 23,890 | 13,480 | 64,250 | 12,470 | 8,510 | 85,230 | 57,930 | 606,620 | 11 |
| | 2月 | 16 | 4,950 | 14,500 | 16,550 | 12,190 | 48,190 | 10,530 | 12,090 | 70,810 | 44,950 | 527,060 | 5 |
| | 3月 | 16 | 4,740 | 15,690 | 15,670 | 13,990 | 50,090 | 11,860 | 11,680 | 73,630 | 56,480 | 604,700 | 6 |
| | **合　計** | **193** | **65,150** | **183,420** | **225,800** | **183,460** | **657,830** | **113,250** | **192,690** | **963,770** | **※580,250** | **7,642,160** | **139** |
| | **月平均** | **16** | **5,429** | **15,285** | **18,817** | **15,288** | **54,819** | **9,438** | **16,058** | **80,314** | **48,354** | **636,847** | **12** |
| | **日平均** | **－** | **178** | **503** | **619** | **503** | **1,802** | **310** | **528** | **2,640** | **1,590** | **20,937** | **0** |
| | **1人当り/1日の量(g)H26.3.31現在総人口** | | | | **30,711人** | | **59** | | | **86** | **52** | **682** | |
| 平成24年度 | 合　計 | 194 | 65,660 | 156,430 | 227,610 | 182,080 | 631,780 | 118,790 | 180,620 | 931,190 | ※578,130 | 7,461,420 | 127 |
| | 月平均 | 16 | 5,472 | 13,036 | 18,968 | 15,173 | 52,648 | 9,899 | 15,052 | 77,599 | 48,178 | 621,785 | 11 |
| | 日平均 | － | 180 | 429 | 624 | 499 | 1,731 | 325 | 495 | 2,551 | 1,584 | 20,442 | 0 |
| | 1人当り/1日の量(g)H25.3.31現在総人口 | | | | 30,908人 | | 56 | | | 83 | 51 | 661 | |
| 比較 | 合　計 | -1 | -510 | 26,990 | -1,810 | 1,380 | 26,050 | -5,540 | 12,070 | 32,580 | 2,120 | 180,740 | 12 |
| | 月平均 | 0 | -43 | 2,249 | -151 | 115 | 2,171 | -461 | 1,006 | 2,715 | 176 | 15,062 | 1 |
| | 日平均 | － | -2 | 74 | -5 | 4 | 71 | -15 | 33 | 89 | 6 | 495 | 0 |
| | 1人当り/1日の量(g) | | | | -197人 | | 3 | | | 3 | 1 | 21 | |

(注) ※は、「不燃物等収集合計」のうち「不燃物からの移送」を差し引いた量を記載している。

## 4　清掃工場運転状況

### (1)　焼却施設

| 年度 | 年　月 | 1　号　炉 | | | 2　号　炉 | | | 計 | | | ごみ焼却量 | | | 焼却灰 | | フェニックス搬送 |
|---|---|---|---|---|---|---|---|---|---|---|---|---|---|---|---|---|
| | | 日数 | 時間数 | ｸﾚｰﾝ操作 | 日数 | 時間数 | ｸﾚｰﾝ操作 | 日数 | 時間数 | ｸﾚｰﾝ操作 | 1 号 炉 | 2 号 炉 | 計 | 搬 出 量 | 1 ﾄﾝ当り | |
| | | 日 | h | 回 | 日 | h | 回 | 日 | h | 回 | kg | kg | kg | kg | kg | 回 |
| 平成25年度 | 25年 4月 | 22 | 136 | 467 | 22 | 136 | 446 | 44 | 272 | 913 | 317,150 | 302,970 | 620,120 | 71,480 | 115 | 10 |
| | 5月 | 23 | 143 | 479 | 23 | 143 | 462 | 46 | 286 | 941 | 325,070 | 313,500 | 638,570 | 70,320 | 110 | 9 |
| | 6月 | 20 | 132 | 444 | 20 | 132 | 433 | 40 | 264 | 877 | 300,830 | 293,370 | 594,200 | 70,780 | 119 | 10 |
| | 7月 | 23 | 148 | 489 | 23 | 148 | 484 | 46 | 296 | 973 | 331,600 | 328,260 | 659,860 | 63,940 | 97 | 9 |
| | 8月 | 22 | 135 | 454 | 22 | 135 | 452 | 44 | 270 | 906 | 308,600 | 307,330 | 615,930 | 70,800 | 115 | 10 |
| | 9月 | 21 | 131 | 435 | 21 | 131 | 432 | 42 | 262 | 867 | 296,050 | 294,290 | 590,340 | 62,920 | 107 | 9 |
| | 10月 | 23 | 146 | 472 | 23 | 146 | 472 | 46 | 292 | 944 | 322,930 | 322,980 | 645,910 | 69,100 | 107 | 10 |
| | 11月 | 21 | 237 | 733 | 6 | 38 | 125 | 27 | 275 | 858 | 504,680 | 85,660 | 590,340 | 64,540 | 109 | 9 |
| | 12月 | 23 | 238 | 739 | 11 | 74 | 233 | 34 | 312 | 972 | 510,160 | 159,460 | 669,620 | 71,400 | 107 | 10 |
| | 26年 1月 | 11 | 77 | 254 | 21 | 205 | 618 | 32 | 282 | 872 | 175,110 | 424,800 | 599,910 | 77,880 | 130 | 11 |
| | 2月 | 7 | 57 | 176 | 18 | 200 | 571 | 25 | 257 | 747 | 120,420 | 392,620 | 513,040 | 56,100 | 109 | 8 |
| | 3月 | 21 | 122 | 412 | 21 | 122 | 409 | 42 | 244 | 821 | 277,340 | 275,260 | 552,600 | 63,360 | 115 | 9 |
| | **合　計** | **237** | **1,702** | **5,554** | **231** | **1,610** | **5,137** | **468** | **3,312** | **10,691** | **3,789,940** | **3,500,500** | **7,290,440** | **812,620** | **1,340** | **114** |
| | **月平均** | **20** | **142** | **463** | **19** | **134** | **428** | **39** | **276** | **891** | **315,828** | **291,708** | **607,537** | **67,718** | **112** | **10** |
| | **日平均** | **－** | **5** | **15** | **－** | **4** | **14** | **－** | **9** | **29** | **10,383** | **9,590** | **19,974** | **2,226** | **4** | **0** |
| 平成24年度 | 合　計 | 241 | 1,471 | 4,796 | 260 | 1,635 | 5,232 | 501 | 3,106 | 10,028 | 3,309,660 | 3,621,270 | 6,930,930 | 799,380 | 1,381 | 115 |
| | 月平均 | 20 | 123 | 400 | 22 | 136 | 436 | 42 | 259 | 836 | 275,805 | 301,773 | 577,578 | 66,615 | 115 | 10 |
| | 日平均 | － | 4 | 13 | － | 4 | 14 | － | 9 | 27 | 9,068 | 9,921 | 18,989 | 2,190 | 4 | 0 |
| 比較 | 合　計 | -4 | 231 | 758 | -29 | -25 | -95 | -33 | 206 | 663 | 480,280 | -120,770 | 359,510 | 13,240 | -41 | -1 |
| | 月平均 | 0 | 19 | 63 | -3 | -2 | -8 | -3 | 17 | 55 | 40,023 | -10,065 | 29,959 | 1,103 | -3 | 0 |
| | 日平均 | － | 1 | 2 | － | 0 | 0 | － | 0 | 2 | 1,315 | -331 | 985 | 36 | 0 | 0 |

⑵　粗大ごみ処理施設

| 年度 | 年　月 | 運転 日数 | 運転 時間数 | 収集量 | 資源化量 アルミ | 資源化量 鉄 | 資源化量 ビン | 資源化量 新聞 | 資源化量 雑誌 | 資源化量 ﾀﾞﾝﾎﾞｰﾙ等 | 資源化量 紙ﾊﾟｯｸ | 資源化量 ﾍﾟｯﾄﾎﾞﾄﾙ | 資源化量 ボロ布 | 処理量 資源化量 資源化 | 処理量 資源化量 ※1 電池 蛍光灯 | 処理量 資源化量 ※2 集団回収量 | 処理量 資源化量 合計 | 処理量 可燃物へ | 処理量 有害ごみ | 処理量 破砕埋立 | ﾌｪﾆｯｸｽ搬送 |
|---|---|---|---|---|---|---|---|---|---|---|---|---|---|---|---|---|---|---|---|---|---|
| | | 日 | h | kg | kg | kg | kg | kg | kg | kg | kg | kg | kg | kg | kg | kg | kg | kg | kg | kg | 回 |
| 平成25年度 | 25年 4月 | 12 | 31 | 76,100 | 460 | 6,340 | 18,380 | 1,720 | 7,260 | 3,650 | 0 | 1,930 | 2,440 | 42,180 | 0 | 70,264 | 112,444 | 26,980 | 720 | 6,220 | 1 |
| | 5月 | 12 | 35 | 82,900 | 330 | 7,000 | 20,550 | 1,430 | 2,970 | 3,450 | 0 | 2,460 | 2,480 | 40,670 | 0 | 63,283 | 103,953 | 35,090 | 840 | 6,300 | 1 |
| | 6月 | 11 | 33 | 90,420 | 670 | 6,790 | 20,080 | 1,860 | 4,650 | 3,890 | 0 | 2,830 | 3,270 | 44,040 | 0 | 59,711 | 103,751 | 46,380 | 0 | 0 | 0 |
| | 7月 | 13 | 31 | 80,580 | 450 | 6,330 | 18,230 | 1,730 | 2,880 | 3,090 | 0 | 2,780 | 1,310 | 36,800 | 0 | 63,121 | 99,921 | 36,790 | 830 | 6,160 | 1 |
| | 8月 | 12 | 34 | 73,580 | 680 | 6,130 | 19,740 | 1,620 | 2,770 | 2,360 | 0 | 3,460 | 1,210 | 37,970 | 0 | 55,904 | 93,874 | 23,540 | 490 | 11,580 | 2 |
| | 9月 | 10 | 32 | 83,270 | 840 | 6,500 | 20,030 | 1,960 | 4,080 | 3,710 | 1,720 | 3,660 | 1,170 | 43,670 | 0 | 58,791 | 102,461 | 38,780 | 820 | 0 | 0 |
| | 10月 | 12 | 32 | 80,620 | 620 | 5,980 | 19,110 | 1,730 | 2,190 | 2,900 | 0 | 2,990 | 2,290 | 37,810 | 0 | 63,886 | 101,696 | 36,110 | 800 | 5,900 | 1 |
| | 11月 | 11 | 33 | 78,010 | 410 | 6,770 | 17,300 | 2,160 | 2,880 | 3,370 | 0 | 2,480 | 2,340 | 37,710 | 0 | 57,962 | 95,672 | 34,310 | 710 | 5,280 | 1 |
| | 12月 | 12 | 35 | 88,620 | 560 | 8,450 | 18,670 | 2,920 | 4,660 | 5,140 | 0 | 1,940 | 3,410 | 45,750 | 0 | 72,948 | 118,698 | 35,230 | 1,660 | 5,980 | 1 |
| | 26年 1月 | 12 | 33 | 85,230 | 470 | 7,570 | 24,110 | 3,460 | 5,640 | 5,990 | 0 | 2,090 | 1,190 | 50,520 | 0 | － | 50,520 | 27,300 | 410 | 7,000 | 1 |
| | 2月 | 12 | 31 | 70,810 | 560 | 7,690 | 16,750 | 2,670 | 3,950 | 2,700 | 0 | 1,680 | 2,300 | 38,300 | 0 | － | 38,300 | 25,860 | 930 | 5,720 | 1 |
| | 3月 | 12 | 29 | 73,630 | 400 | 6,530 | 16,180 | 2,230 | 4,500 | 4,140 | 0 | 1,790 | 1,100 | 36,870 | 12,400 | － | 49,270 | 17,150 | 750 | 6,460 | 1 |
| | **合　計** | **141** | **389** | **963,770** | **6,450** | **82,080** | **229,130** | **25,490** | **48,430** | **44,390** | **1,720** | **30,090** | **24,510** | **492,290** | **12,400** | **565,870** | **1,070,560** | **383,520** | **8,960** | **66,600** | **11** |
| | **月平均** | **12** | **32** | **80,314** | **538** | **6,840** | **19,094** | **2,124** | **4,036** | **3,699** | **143** | **2,508** | **2,043** | **41,024** | **1,033** | **47,156** | **89,213** | **31,960** | **747** | **5,550** | **1** |
| | **日平均** | **－** | **1** | **2,640** | **18** | **225** | **628** | **70** | **133** | **122** | **5** | **82** | **67** | **1,349** | **34** | **1,550** | **2,933** | **1,051** | **25** | **182** | **0** |
| 平成24年度 | 合　計 | 135 | 387 | 931,190 | 6,410 | 94,520 | 230,650 | 19,960 | 47,670 | 32,340 | 2,930 | 29,940 | 21,850 | 486,270 | 10,950 | 550,906 | 1,048,126 | 353,060 | 10,770 | 70,140 | 12 |
| | 月平均 | 11 | 32 | 77,599 | 534 | 7,877 | 19,221 | 1,663 | 3,973 | 2,695 | 244 | 2,495 | 1,821 | 40,523 | 913 | 45,909 | 87,344 | 29,422 | 898 | 5,845 | 1 |
| | 日平均 | － | 1 | 2,551 | 18 | 259 | 632 | 55 | 131 | 89 | 8 | 82 | 60 | 1,332 | 30 | 1,509 | 2,872 | 967 | 30 | 192 | 0 |
| 比較 | 合　計 | 6 | 2 | 32,580 | 40 | -12,440 | -1,520 | 5,530 | 760 | 12,050 | -1,210 | 150 | 2,660 | 6,020 | 1,450 | 14,964 | 22,434 | 30,460 | -1,810 | -3,540 | -1 |
| | 月平均 | 1 | 0 | 2,715 | 4 | -1,037 | -127 | 461 | 63 | 1,004 | -101 | 13 | 222 | 501 | 120 | 1,247 | 1,869 | 2,538 | -151 | -295 | 0 |
| | 日平均 | － | 0 | 89 | 0 | -34 | -4 | 15 | 2 | 33 | -3 | 0 | 7 | 17 | 4 | 41 | 61 | 84 | -5 | -10 | 0 |

※1　「電池、蛍光灯」については、毎月の収集量は計量しておらず、年１回の北海道の処分地への搬出量を記載している。
※2　集団回収は、1～12 月分を翌年１月に報告することとしているため、１月～3 月の数値は掲載していない。

5　ダイオキシン類測定結果

過去の調査結果と今回の調査結果との比較

| 項目 ＼ 年度 | | 平成21年度 | | 平成22年度 | | 平成23年度 | | 平成24年度 | | **平成25年度** | |
|---|---|---|---|---|---|---|---|---|---|---|---|
| | | 9月4日 | | 9月3日 | | 11月1日 | | 8月16日 | | **8月8日** | |
| | | 1号炉 | 2号炉 | 1号炉 | 2号炉 | 1号炉 | 2号炉 | 1号炉 | 2号炉 | **1号炉** | **2号炉** |
| 排ガス | ＰＣＤＤｓ＋ＰＣＤＦｓ（ｎｇ／㎥Ｎ） | 0.27 | 0.11 | 0.12 | 0.094 | 0.32 | 0.38 | 0.68 | 0.22 | **1.1** | **0.38** |
| | コプラナーＰＣＢｓ（ｎｇ－ＴＥＱ／㎥Ｎ） | 0.0000012 | 0.00000051 | 0.0000014 | 0.0000022 | 0.0000037 | 0.0000048 | 0.0000045 | 0.0000013 | **0.0017** | **0.00059** |
| | 毒性等量（ＴＥＱ）（ｎｇ－ＴＥＱ／㎥Ｎ） | 0.012 | 0.0023 | 0.00061 | 0.00021 | 0.00026 | 0.0013 | 0.0038 | 0.00025 | **0.0099** | **0.0051** |
| | 燃焼温度（炉出口温度）（℃） | 934 | 962 | 1040 | 970 | 990 | 999 | 960 | 1045 | **941** | **953** |
| | バグ出口　$O_2$　（%） | 13.5 | 14.3 | 13.9 | 16.2 | 13.7 | 14.7 | 13.1 | 15.5 | **11.9** | **15.2** |
| | バグ出口　ＣＯ※（ｐｐｍ） | <0.1 | <0.1 | <0.1 | <0.1 | <0.1 | <0.1 | <0.1 | <0.1 | **<0.1** | **<0.1** |
| | ばいじん※（ｇ／㎥Ｎ） | 0.002 | 0.003 | <0.002 | <0.003 | <0.002 | 0.002 | <0.002 | <0.002 | **<0.002** | **<0.004** |
| | 塩化水素※（ｍｇ／㎥Ｎ） | 320 | <2.8 | 4.2 | 5.4 | 4.0 | 5.6 | 26 | 26 | **<2** | **<4** |
| | 乾き排ガス量（㎥Ｎ／ｈ） | 16,900 | 19,600 | 18,900 | 22,100 | 16,800 | 18,500 | 16,500 | 20,400 | **16,500** | **14,300** |
| バグ灰 | ＰＣＤＤｓ＋ＰＣＤＦｓ（ｎｇ／ｇ） | 87 | 170 | 210 | 240 | 200 | 250 | 160 | 200 | **190** | **260** |
| | 毒性等量（ＴＥＱ）（ｎｇ－ＴＥＱ／ｇ） | 0.93 | 1.9 | 1.9 | 2.5 | 2.7 | 3.4 | 1.9 | 2.4 | **2.3** | **2.7** |

※は酸素12%換算濃度

# 第13　し尿に関すること

## 1　処理施設の状況

（平成26年3月31日現在）

| | |
|---|---|
| 名　　称 | 島本町衛生化学処理場 |
| 所 在 地 | 高槻市東上牧三丁目6番7号 |
| 処理開始 | 昭和40年10月 |
| 処理能力 | 化学処理方式　34ｋｌ／日（8時間） |
| 敷地面積 | 4,181㎡ |
| 建築面積 | 845.31㎡ |
| 運転人員数 | 3人（委託） |

## 2　収集方法等

| | |
|---|---|
| 収集区域 | 町内全域 |
| 収集車両 | バキューム車　2トン1台 |
| 収集従事人員 | 2人（委託） |

| | | | |
|---|---|---|---|
| 収集方法 | 定期収集<br>臨時収集 | 区　分 | 月2回収集（業者委託）<br>随　　時（業者委託） |
| 収集料金 | 人員数制 | 定　時<br>（世帯人数） | 1人世帯　1期につき　2,100円<br>2～4人世帯　1期につき　2,400円<br>5・6人世帯　1期につき　2,550円<br>7人以上の世帯　1期につき　2,700円 |
| | | 臨　時 | 50Ｌにつき　300円 |
| | 従量制 | 定　時 | 50Ｌにつき　300円 |
| | | 臨　時 | 50Ｌにつき　600円 |
| | 浄化槽汚泥 | 処分のみ | 50Ｌにつき　50円 |
| 料金徴収方法 | 人員数制 | 第1期　4～6月　第2期　7～9月<br>第3期　10～12月　第4期　1～3月 | |
| | 従量制 | 毎　月 | |
| | 納入方法 | 自主納付　65世帯<br>口座振替　203世帯 | |
| | | 268世帯<br>（平成26年3月31日現在） | |

※従量制の臨時の処理手数料は、工事現場等において臨時に設置された便槽の汲み取りについて適用
※下水処理区域で公示された下水の処理を開始すべき年月日か3年を経過した地域の人員数制・従量制の収集手数料及び浄化槽汚泥の処分手数料は、表記手数料の2倍に相当する額を適用

## 3　汲み取り・浄化槽・下水道世帯数状況

| 年度 | 町全体世帯数 | し尿処理の形態 | | | | | 割合 | | |
|---|---|---|---|---|---|---|---|---|---|
| | | 汲み取り | | | 下水道 | 浄化槽 | | | |
| | | 人員制 | 従量制 | 計 | | | 汲み取り | 下水道 | 浄化槽 |
| | 世帯 | 世帯 | 世帯 | 世帯 | 世帯 | 世帯 | % | % | % |
| 平成21年度 | 11,910 | 181 | 168 | 349 | 10,498 | 1,063 | 2.93 | 88.14 | 8.93 |
| 平成22年度 | 12,247 | 165 | 155 | 320 | 10,904 | 1,023 | 2.61 | 89.04 | 8.35 |
| 平成23年度 | 12,545 | 153 | 152 | 305 | 11,493 | 747 | 2.43 | 91.61 | 5.96 |
| 平成24年度 | 12,704 | 142 | 159 | 301 | 11,869 | 534 | 2.37 | 93.43 | 4.20 |
| **平成25年度** | **12,671** | **126** | **142** | **268** | **11,949** | **454** | **2.12** | **94.30** | **3.58** |

4　し尿・浄化槽汚泥収集作業

| 年度 | 年月 | 収集日数 | し尿 | | | | 浄化槽 | | | | | | 投入量合計 |
|---|---|---|---|---|---|---|---|---|---|---|---|---|---|
| | | | 人員制 | 従量制 | 臨時 | 投入量 | 単独 | | 合併 | | 計 | | |
| | | | | | | | 件数 | 投入量 | 件数 | 投入量 | 件数 | 投入量 | |
| | | 日 | kl | kl | kl | kl | 件 | kl | 件 | kl | 件 | kl | kl |
| 平成25年度 | 25年 4月 | 21 | 33 | 37 | 3 | 73 | 46 | 54 | 25 | 135 | 71 | 189 | 262 |
| | 5月 | 21 | 25 | 55 | 1 | 81 | 41 | 77 | 13 | 38 | 54 | 115 | 196 |
| | 6月 | 20 | 36 | 35 | 1 | 72 | 45 | 65 | 13 | 77 | 58 | 142 | 214 |
| | 7月 | 22 | 40 | 31 | 1 | 72 | 30 | 53 | 29 | 123 | 59 | 176 | 248 |
| | 8月 | 18 | 31 | 34 | 2 | 67 | 37 | 84 | 13 | 41 | 50 | 125 | 192 |
| | 9月 | 19 | 32 | 33 | 2 | 67 | 32 | 49 | 16 | 51 | 48 | 100 | 167 |
| | 10月 | 22 | 40 | 38 | 2 | 80 | 49 | 59 | 16 | 37 | 65 | 96 | 176 |
| | 11月 | 20 | 35 | 32 | 2 | 69 | 37 | 61 | 18 | 93 | 55 | 154 | 223 |
| | 12月 | 19 | 32 | 33 | 2 | 67 | 39 | 62 | 16 | 55 | 55 | 117 | 184 |
| | 26年 1月 | 19 | 43 | 34 | 1 | 78 | 32 | 52 | 12 | 36 | 44 | 88 | 166 |
| | 2月 | 19 | 26 | 42 | 2 | 70 | 27 | 60 | 13 | 72 | 40 | 132 | 202 |
| | 3月 | 20 | 34 | 33 | 2 | 69 | 38 | 78 | 14 | 80 | 52 | 158 | 227 |
| | **合計** | **240** | **407** | **437** | **21** | **865** | **453** | **754** | **198** | **838** | **651** | **1,592** | **2,457** |
| | **月平均** | **20** | **34** | **36** | **2** | **72** | **38** | **63** | **17** | **70** | **54** | **133** | **205** |
| | **日平均** | **－** | **1.1** | **1.2** | **0.1** | **2.4** | **1.2** | **2.1** | **0.5** | **2.3** | **1.8** | **4.4** | **6.7** |
| 平成24年度 | 合計 | 243 | 405 | 481 | 24 | 910 | 446 | 738 | 179 | 786 | 625 | 1,524 | 2,434 |
| | 月平均 | 20 | 34 | 40 | 2 | 76 | 37 | 62 | 15 | 66 | 52 | 127 | 203 |
| | 日平均 | － | 1.1 | 1.3 | 0.1 | 2.5 | 1.2 | 2.0 | 0.5 | 2.2 | 1.7 | 4.2 | 6.7 |
| 比較 | 合計 | -3 | 2 | -44 | -3 | -45 | 7 | 16 | 19 | 52 | 26 | 68 | 23 |
| | 月平均 | 0 | 0 | -4 | 0 | -4 | 1 | 1 | 2 | 4 | 2 | 6 | 2 |
| | 日平均 | － | 0 | -0.1 | 0 | -0.1 | 0 | 0.1 | 0 | 0.1 | 0.1 | 0.2 | 0 |

5　し尿処理状況

| 年　度 | 年　月 | 搬入量 | 処理の形態 | | 処理結果 | |
|---|---|---|---|---|---|---|
| | | | 施設処理 | 売却処理 | 放流水量 | 乾燥灰 |
| | | kl | kl | kl | ㎥ | t |
| 平成25年度 | 25年4月 | 262 | 262 | 0 | 6,956 | 8 |
| | 5月 | 196 | 196 | 0 | 7,144 | 8 |
| | 6月 | 214 | 214 | 0 | 7,192 | 4 |
| | 7月 | 248 | 248 | 0 | 7,200 | 8 |
| | 8月 | 192 | 192 | 0 | 6,868 | 4 |
| | 9月 | 167 | 167 | 0 | 3,953 | 4 |
| | 10月 | 176 | 176 | 0 | 7,047 | 4 |
| | 11月 | 223 | 223 | 0 | 6,651 | 8 |
| | 12月 | 184 | 184 | 0 | 5,380 | 8 |
| | 26年1月 | 166 | 166 | 0 | 6,238 | 4 |
| | 2月 | 202 | 202 | 0 | 6,757 | 4 |
| | 3月 | 227 | 227 | 0 | 7,469 | 8 |
| | **合計** | **2,457** | **2,457** | **0** | **78,855** | **72** |
| | **月平均** | **205** | **205** | **0** | **6,571** | **6** |
| | **日平均** | **6.7** | **6.7** | **0** | **216** | **0.2** |
| 平成24年度 | 合計 | 2,434 | 2,434 | 0 | 89,012 | 72 |
| | 月平均 | 203 | 203 | 0 | 7,418 | 6 |
| | 日平均 | 6.7 | 6.7 | 0 | 243.9 | 0.2 |
| 比　較 | 合計 | 23 | 23 | 0 | -10,157 | 0 |
| | 月平均 | 2 | 2 | 0 | -847 | 0 |
| | 日平均 | 0 | 0 | 0 | -27.9 | 0 |

# 第14　公害対策に関すること

## 1　大気汚染

### ⑴　環境基準

大気汚染に係る環境基準は、環境基本法第16条の規定に基づき、「人の健康を保護し、生活環境を保全する上で維持されることが望ましい基準」として、主な大気汚染物質である二酸化窒素、光化学オキシダント、浮遊粒子状物質、二酸化硫黄、一酸化炭素等について定められている。

| 物　　質 | 環　境　基　準 |
|---|---|
| 二酸化窒素 | 1時間値の1日平均値が、0.04ppmから0.06ppmまでのゾーン内、またはそれ以下であること。 |
| 光化学オキシダント | 1時間値が、0.06ppm以下であること。 |
| 浮遊粒子状物質 | 1時間値の1日平均値が、0.10 mg/m$^3$以下であり、かつ1時間値が、0.20 mg/m$^3$以下であること。 |
| 二酸化硫黄 | 1時間値の1日平均値が、0.04ppm以下であり、かつ1時間値が、0.1ppm以下であること。 |
| 一酸化炭素 | 1時間値の1日平均値が、10ppm以下であり、かつ1時間値の8時間平均値が、20ppm以下であること。 |
| ベンゼン | 1年平均値が0.003 mg/m$^3$以下であること。 |
| トリクロロエチレン | 1年平均値が0.2 mg/m$^3$以下であること。 |
| テトラクロロエチレン | 1年平均値が0.2 mg/m$^3$以下であること。 |
| ジクロロメタン | 1年平均値が0.15 mg/m$^3$以下であること。 |

※1　工業専用地域、車道その他一般公衆が通常生活していない地域又は場所については、適用しない。

2　二酸化窒素は、年間における二酸化窒素の「1日平均値の年間98%値」で評価を行う。ただし、1時間値の欠測が4時間を超える測定値の1日平均値は用いないものとし、年間における測定時間が6,000時間に満たない測定局については評価の対象としない。

3　浮遊粒子状物質、二酸化硫黄、一酸化炭素に係る評価は以下の方法による。

⑴　短期的評価は、環境基準が1時間値または1時間値の1日平均値について定められているので、連続してまたは随時に行った測定結果により測定を行った時間、または日について評価を行う。なお、1日平均値の評価にあたっては、1時間値の欠測が4時間を超える場合には、評価の対象としない。

⑵　長期的評価は、年間にわたる1日平均値につき、測定値の高いほうから、2%までを除いた最高値が環境基準の1時間値の1日平均値に適合するかどうかで評価を行う。ただし、1日平均値につき、環境基準を超える日が2日以上連続した場合には、このような取扱はしない。

4　光化学オキシダントは、1時間値について評価を行う。

### ⑵　物質別汚染の状況

町域における大気汚染の測定を、大阪府所管の島本町役場測定局にて大気汚染に係る二酸化窒素、光化学オキシダント及び浮遊粒子状物質などの7項目を測定している。

ア　二酸化窒素の濃度測定結果

| 年度 | 有効測定日数 | 測定時間 | 年平均値 | 1時間値の最高値 | 日平均値が0.06ppmを超えた日数とその割合 | | 日平均値が0.04ppm以上0.06ppm以下の日数とその割合 | | 日平均値の年間98%値(環境基準との比較) | 環境基準適合状況 |
|---|---|---|---|---|---|---|---|---|---|---|
| | 日 | 時間 | ppm | ppm | 日 | % | 日 | % | ppm | |
| 21 | 326 | 7,811 | 0.021 | 0.077 | 0 | 0 | 5 | 1.5 | 0.038 | 適合 |
| 22 | 355 | 8,460 | 0.020 | 0.067 | 0 | 0 | 1 | 0.3 | 0.036 | 適合 |
| 23 | 362 | 8,577 | 0.019 | 0.071 | 0 | 0 | 1 | 0.3 | 0.033 | 適合 |
| 24 | 363 | 8,575 | 0.018 | 0.068 | 0 | 0 | 0 | 0 | 0.034 | 適合 |
| **25** | **350** | **8,345** | **0.018** | **0.082** | **0** | **0** | **3** | **0.9** | **0.037** | **適合** |

(環境基準) 1時間値の1日平均値が、0.04ppmから0.06ppmまでのゾーン内、またはそれ以下であること。

イ　光化学オキシダント濃度測定結果

| 年度 | 昼間測定日数 | 昼間測定時間 | 昼間の1時間値が0.06ppmを超えた日数と時間数 | | 昼間の1時間値が0.12ppm以上の日数と時間数 | | 昼間の1時間値の最高値（環境基準との比較） | 環境基準適合状況 |
|---|---|---|---|---|---|---|---|---|
| | 日 | 時間 | 日 | 時間 | 日 | 時間 | ppm | |
| 21 | 365 | 5,379 | 92 | 447 | 2 | 3 | 0.130 | 不適合 |
| 22 | 365 | 5,381 | 78 | 359 | 2 | 3 | 0.126 | 不適合 |
| 23 | 366 | 5,421 | 62 | 252 | 1 | 2 | 0.139 | 不適合 |
| 24 | 365 | 5,399 | 87 | 420 | 2 | 4 | 0.131 | 不適合 |
| **25** | **355** | **5,231** | **100** | **488** | **4** | **6** | **0.141** | **不適合** |

（環境基準）1時間値が、0.06ppm以下であること。

ウ　浮遊粒子状物質の濃度測定結果

| 年度 | 有効測定日数 | 測定時間 | 年平均値 | 1時間値が0.20mg/m³を超えた時間数とその割合 | | 日平均値が0.10mg/m³を超えた日数とその割合 | | 1時間値の最高値 | 日平均値の2%除外値（環境基準との比較） | 日平均値が0.10mg/m³を越えた日が2日以上連続したことの有無 | 環境基準の長期的評価による日平均値が0.10mg/m³を超えた日数 | 環境基準適合状況 |
|---|---|---|---|---|---|---|---|---|---|---|---|---|
| | 日 | 時間 | mg/m³ | 時間 | % | 日 | % | mg/m³ | mg/m³ | | | |
| 21 | 359 | 8,616 | 0.021 | 7 | 0.1 | 1 | 0.3 | 0.407 | 0.047 | 無 | 0 | 適合 |
| 22 | 362 | 8,697 | 0.021 | 0 | 0 | 0 | 0 | 0.135 | 0.052 | 無 | 0 | 適合 |
| 23 | 356 | 8,593 | 0.020 | 1 | 0 | 2 | 0.6 | 0.205 | 0.040 | 無 | 2 | 不適合 |
| 24 | 361 | 8,683 | 0.017 | 0 | 0 | 0 | 0 | 0.088 | 0.042 | 無 | 0 | 適合 |
| **25** | **350** | **8,378** | **0.020** | **0** | **0** | **0** | **0** | **0.083** | **0.046** | **無** | **0** | **適合** |

※環境基準適合状況は長期的評価である。

エ　大阪府内の状況

| 物質 | 長期的評価環境基準適合局数と割合 | | |
|---|---|---|---|
| | 大阪府内（平成24年度） | | 島本町 |
| 二酸化窒素<br>浮遊粒子状物質 | 局<br>65/65<br>66/66 | %<br>100<br>100 | 適合<br>適合 |
| | **大阪府内（平成25年度）** | | **島本町** |
| | **局**<br>**66/66**<br>**67/67** | **%**<br>**100**<br>**100** | **適合**<br>**適合** |

オ　光化学スモッグの状況

(ｱ)　光化学スモッグ情報発令基準

| | 予報 | 注意報 | 警報 | 重大緊急警報 |
|---|---|---|---|---|
| オキシダント濃度 | 0.08ppm 以上 | 0.12ppm 以上 | 0.24ppm 以上 | 0.40ppm 以上 |

(ｲ)　府内の光化学スモッグ情報発令状況　（単位：件）

| 年度 | 区分 | 1<br>大阪市中心部の地域 | 2<br>大阪市北部及びその周辺地域 | 3<br>東大阪地域 | 4<br>堺市及びその周辺地域 | 5<br>北大阪地域 | 6<br>南河内地域 | 7<br>泉南地域 |
|---|---|---|---|---|---|---|---|---|
| 21 | 予報 | 3 | 1 | 6 | 13 | 4 | 10 | 7 |
| | 注意報 | 1 | 1 | 4 | 11 | 3 | 5 | 3 |
| 22 | 予報 | 6 | 7 | 11 | 9 | 8 | 9 | 3 |
| | 注意報 | 2 | 3 | 8 | 7 | 6 | 4 | 1 |
| 23 | 予報 | 3 | 1 | 2 | 2 | 2 | 2 | 2 |
| | 注意報 | 1 | 1 | 2 | 2 | 2 | 2 | 1 |
| 24 | 予報 | 2 | 4 | 4 | 5 | 3 | 3 | 2 |
| | 注意報 | 1 | 2 | 2 | 2 | 3 | 0 | 0 |
| **25** | **予報** | **1** | **1** | **10** | **5** | **5** | **6** | **2** |
| | **注意報** | **0** | **1** | **3** | **4** | **3** | **4** | **0** |

※島本町は、北大阪地域に含まれる。

(ｳ)　被害届出人数

| 地　　域 | 平成 21 年度 | 平成 22 年度 | 平成 23 年度 | 平成 24 年度 | **平成 25 年度** |
|---|---|---|---|---|---|
| | 人 | 人 | 人 | 人 | 人 |
| 北 大 阪 | 0 | 0 | 0 | 0 | **0** |
| 大阪府内 | 0 | 1 | 0 | 6 | **0** |

⑶　大気汚染の対策

工場・事業所への規制

指導状況

町では大阪府と合同で、届出対象工場・事業所に対し、規制基準の遵守やばい煙処理の改善指導を目的とする立ち入り検査を行っており、平成 25 年度は 17 件実施した。

⑷　名神高速道路環境監視設備

名神高速道路の影響調査のために、平成 24 年度までは環境監視設備の維持管理し、大気汚染に係る二酸化窒素、浮遊粒子状物質及び一酸化炭素などの測定を行ってきたが、平成 25 年度からは、年４回の移動観測車による測定を行った。

ア　二酸化窒素の濃度測定結果

平成 21 年度から平成 24 年度

| 年度 | 有効測定日数 | 測定時間 | 年平均値 | 1 時間値の最高値 | 日平均値が 0.06 ppm を超えた日数とその割合 | | 日平均値が 0.04ppm 以上 0.06ppm 以下の日数とその割合 | | 日平均値の年間 98%値（環境基準との比較） | 環境基準適合状況 |
|---|---|---|---|---|---|---|---|---|---|---|
| | 日 | 時間 | ppm | ppm | 日 | % | 日 | % | ppm | |
| 21 | 363 | 8,652 | 0.019 | 0.067 | 0 | 0 | 3 | 0.8 | 0.033 | 適合 |
| 22 | 344 | 8,305 | 0.017 | 0.057 | 0 | 0 | 1 | 0.3 | 0.030 | 適合 |
| 23 | 363 | 8,689 | 0.017 | 0.057 | 0 | 0 | 0 | 0 | 0.030 | 適合 |
| 24 | 363 | 8,664 | 0.016 | 0.067 | 0 | 0 | 0 | 0 | 0.030 | 適合 |

平成 25 年度

| 測定期間 | 日平均値 | 日平均値の最高値 | 日平均値が 0.06 ppm を超えた日数 | 環境基準 |
|---|---|---|---|---|
| | ppm | ppm | 日 | |
| **平成 25 年 6 月 20 日～26 日** | **0.016** | **0.024** | **0** | **1 時間値の 1 日平均値が 0.04ppm から 0.06ppm までのゾーン内またはそれ以下であること。** |
| **平成 25 年 9 月 26 日～ 10 月 2 日** | **0.016** | **0.024** | **0** | |
| **平成 25 年 12 月 13 日～19 日** | **0.019** | **0.026** | **0** | |
| **平成 26 年 3 月 6 日～12 日** | **0.017** | **0.030** | **0** | |

イ　浮遊粒子状物質の濃度測定結果

平成 21 年度から平成 24 年度

| 年度 | 有効測定日数 | 測定時間 | 年平均値 | 1 時間値が 0.20 mg/m³ を超えた時間数とその割合 | | 日平均値が 0.10 mg/m³ を超えた日数とその割合 | | 1 時間値の最高値 | 日平均値の 2 %除外値（環境基準との比較） | 日平均値が 0.10 mg/m³ を越えた日が2 日以上連続したことの有無 | 環境基準の長期的評価による日平均値が 0.10 mg/m³ を超えた日数 | 環境基準適合状況 |
|---|---|---|---|---|---|---|---|---|---|---|---|---|
| | 日 | 時間 | mg/m³ | 時間 | % | 日 | % | mg/m³ | mg/m³ | | 日 | |
| 21 | 365 | 8,687 | 0.018 | 7 | 0.1 | 1 | 0.3 | 0.616 | 0.040 | 無 | 0 | 適合 |
| 22 | 362 | 8,665 | 0.019 | 7 | 0.1 | 0 | 0 | 0.522 | 0.047 | 無 | 0 | 適合 |
| 23 | 344 | 8,272 | 0.016 | 2 | 0 | 0 | 0 | 0.256 | 0.036 | 無 | 0 | 適合 |
| 24 | 317 | 7,563 | 0.022 | 0 | 0 | 0 | 0 | 0.112 | 0.049 | 無 | 0 | 適合 |

平成 25 年度

| 測定期間 | 日平均値 | 日平均値の最高値 | 日平均値が 0.10mg/ m³ を超えた日数 | 環境基準 |
|---|---|---|---|---|
| | mg/m³ | mg/m³ | 日 | |
| 平成 25 年 6 月 20 日～26 日 | 0.019 | 0.031 | 0 | 1 時間値の 1 日平均値が 0.10mg/m³以下であり、かつ 1 時間値が 0.20mg/m³以下であること。 |
| 平成 25 年 9 月 26 日～10 月 2 日 | 0.015 | 0.020 | 0 | |
| 平成 25 年 12 月 13 日～19 日 | 0.012 | 0.018 | 0 | |
| 平成 26 年 3 月 6 日～12 日 | 0.013 | 0.020 | 0 | |

ウ　一酸化炭素の濃度測定結果

平成 21 年度から平成 24 年度

| 年度 | 有効測定日数 | 測定時間 | 年平均値 | 8 時間値が 20ppm を超えた回数とその割合 | | 日平均値が 10ppm を超えた回数とその割合 | | 1 時間値の最高値 | 日平均値の 2 %除外値 | 日平均値が 10ppm を越えた日が2 日以上連続したことの有無 | 環境基準の長期的評価による日平均値が 10ppm を超えた日数 | 環境基準適合状況 |
|---|---|---|---|---|---|---|---|---|---|---|---|---|
| | 日 | 時間 | ppm | 時間 | % | 日 | % | ppm | Ppm | | 日 | |
| 21 | 364 | 8,683 | 0.3 | 0 | 0 | 0 | 0 | 1.4 | 0.6 | 無 | 0 | 適合 |
| 22 | 362 | 8,662 | 0.3 | 0 | 0 | 0 | 0 | 1.1 | 0.5 | 無 | 0 | 適合 |
| 23 | 365 | 8,716 | 0.3 | 0 | 0 | 0 | 0 | 1.0 | 0.5 | 無 | 0 | 適合 |
| 24 | 365 | 8,697 | 0.3 | 0 | 0 | 0 | 0 | 0.9 | 0.5 | 無 | 0 | 適合 |

平成 25 年度

| 測定期間 | 日平均値 | 日平均値の最高値 | 日平均値が 10 ppm を超えた日数 | 環境基準 |
|---|---|---|---|---|
| | ppm | ppm | 日 | |
| 平成 25 年 6 月 20 日～26 日 | 0.3 | 0.4 | 0 | 1 時間値の 1 日平均値が 10ppm 以下であり、かつ、1 時間値の 8 時間平均値が 20ppm 以下であること。 |
| 平成 25 年 9 月 26 日～10 月 2 日 | 0.2 | 0.2 | 0 | |
| 平成 25 年 12 月 13 日～19 日 | 0.3 | 0.4 | 0 | |
| 平成 26 年 3 月 6 日～12 日 | 0.3 | 0.4 | 0 | |

## 2　水質汚濁

### ⑴　環境基準

#### ア　人の健康の保護に関する環境基準

| 項　　目 | 基　　準　　値 |
|---|---|
| カドミウム | 0.01 mg/l 以下 |
| 全シアン | 検出されないこと |
| 鉛 | 0.01 mg/l 以下 |
| 六価クロム | 0.05 mg/l 以下 |
| ヒ素 | 0.01 mg/l 以下 |
| 総水銀 | 0.0005 mg/l 以下 |
| アルキル水銀 | 検出されないこと |
| ＰＣＢ | 検出されないこと |
| ジクロロメタン | 0.02 mg/l 以下 |
| 四塩化炭素 | 0.002 mg/l 以下 |
| 1,2－ジクロロエタン | 0.004 mg/l 以下 |
| 1,1－ジクロロエチレン | 0.02 mg/l 以下 |
| シス－1,2－ジクロロエチレン | 0.04 mg/l 以下 |
| 1,1,1－トリクロロエタン | 1 mg/l 以下 |
| 1,1,2－トリクロロエタン | 0.006 mg/l 以下 |
| トリクロロエチレン | 0.03 mg/l 以下 |
| テトラクロロエチレン | 0.01 mg/l 以下 |
| 1,3－ジクロロプロペン | 0.002 mg/l 以下 |
| チウラム | 0.006 mg/l 以下 |
| シマジン | 0.003 mg/l 以下 |
| チオベンカルブ | 0.02 mg/l 以下 |
| ベンゼン | 0.01 mg/l 以下 |
| セレン | 0.01 mg/l 以下 |
| 硝酸性窒素及び亜硝酸性窒素 | 10 mg/l 以下 |
| フッ素 | 0.8 mg/l 以下 |
| ホウ素 | 1 mg/l 以下 |

※1　基準値は年間平均値とする。ただし、全シアンに係る基準値については、最高値とする。
※2　「検出されないこと」とは、定量限界未満をいう。

#### イ　生活環境の保全に関する環境基準

| 項目 | 類　　型 | ＡＡ | Ａ | Ｂ | Ｃ | Ｄ | Ｅ |
|---|---|---|---|---|---|---|---|
| | 利用目的の適応性 | 水道１級<br>自然環境保全 | 水道２級<br>水産１級<br>水　浴 | 水道３級<br>水産２級 | 水産３級<br>工業用水１級 | 工業用水２級<br>農業用水 | 工業用水３級<br>環境保全 |
| 水素イオン濃度（ｐＨ） | | 6.5 以上<br>8.5 以下 | 6.5 以上<br>8.5 以下 | 6.5 以上<br>8.5 以下 | 6.5 以上<br>8.5 以下 | 6.0 以上<br>8.5 以下 | 6.0 以上<br>8.5 以下 |
| 生物化学的酸素要求量（ＢＯＤ） | | 1 mg/l<br>以下 | 2 mg/l<br>以下 | 3 mg/l<br>以下 | 5 mg/l<br>以下 | 8 mg/l<br>以下 | 10 mg/l<br>以下 |
| 浮遊物質量（ＳＳ） | | 25 mg/l<br>以下 | 25 mg/l<br>以下 | 25 mg/l<br>以下 | 50 mg/l<br>以下 | 100 mg/l<br>以下 | ごみ等の浮遊が認められないこと |
| 溶存酸素量（ＤＯ） | | 7.5 mg/l<br>以上 | 7.5 mg/l<br>以上 | 5 mg/l<br>以上 | 5 mg/l<br>以上 | 2 mg/l<br>以上 | 2 mg/l<br>以上 |
| 大腸菌群数 | | 50MPN/<br>100ml 以下 | 1,000MPN/<br>100ml 以下 | 5,000MPN/<br>100ml 以下 | －　－ | －　－ | －　－ |

※ＭＰＮとは、水質の環境基準における大腸菌群数の測定に採用されている方法で、100ｍｌ中の大腸菌群数を推定算出するときに使われる。

#### ウ　環境基準における水域類型指定（島本町関係）

| 水　　域 | 河　　川 | 水域類型指定日 | 該当類型 |
|---|---|---|---|
| 淀川水域 | 水無瀬川（全域） | 平成４年２月 26 日 | Ａ |
| 淀川水域 | 淀川（宇治川合流点から長柄堰まで） | 昭和 45 年９月１日 | Ｂ |

⑵　水質測定の状況

河川水、事業所等の排水、井戸水等の水質測定を２回実施した。

ア　河川水の水質測定結果（町測定）

| 項　目 | 年月 | 水無瀬川 | | | | | 御所ヶ池 | 滝谷川 終　点 | 鈴谷川 終　点 | 溝　田 水　路 | 山　崎 ポンプ場 | 新幹線 西側水路 | 新幹線 東側水路 | 古ノ宮 水　路 | 長　畑 水　路 | 新　川 終　点 | 高　川 終　点 | 柳　川 終　点 | 八幡川 終　点 |
|---|---|---|---|---|---|---|---|---|---|---|---|---|---|---|---|---|---|---|---|
| | | 尺代 | 東光寺 | 長谷 | 名神高架下 | 新水無瀬橋 | | | | | | | | | | | | | |
| pH<br>環境基準<br>6.5～8.5 | 平成21.11 | 8.0 | 8.0 | 8.2 | 8.4 | 8.4 | － | 9.5 | 8.1 | 8.2 | 7.8 | 8.3 | 8.0 | 7.9 | 7.5 | 8.2 | 9.1 | 8.8 | 8.1 |
| | 22. 2 | 7.6 | 7.8 | 8.0 | 8.1 | 8.0 | － | 8.4 | 7.6 | 8.2 | 7.4 | 8.1 | 7.9 | 7.6 | 7.7 | 8.0 | 9.1 | 8.5 | 7.8 |
| | 22.11 | 7.9 | 7.8 | 8.1 | 8.5 | 9.0 | － | 10.3 | 8.1 | 8.4 | 7.5 | 8.9 | 8.5 | 8.0 | 8.5 | 8.5 | 8.8 | 8.3 | 7.5 |
| | 23. 2 | 7.7 | 7.7 | 8.0 | 8.1 | 8.1 | － | 8.9 | 7.9 | 8.1 | 7.5 | 8.0 | 8.1 | 7.6 | 7.7 | 8.2 | 9.0 | 8.2 | 7.7 |
| | 23.11 | 7.7 | 7.9 | 8.0 | 8.0 | 8.0 | － | 8.8 | 8.9 | 8.0 | 7.6 | 7.6 | 7.6 | 7.4 | 7.8 | 7.8 | 9.6 | 8.2 | 7.6 |
| | 24. 2 | 8.1 | 8.0 | 7.8 | 8.4 | 8.2 | － | 9.7 | 9.6 | 8.6 | 7.8 | 9.4 | 9.0 | 9.7 | 8.4 | 9.1 | 10.5 | 9.4 | 8.7 |
| | 24.11 | 7.9 | 7.1 | 7.5 | 7.5 | 8.4 | 8.4 | 8.5 | 9.1 | 7.9 | 8.2 | 8.0 | 8.0 | 8.0 | 8.0 | 7.9 | 8.7 | 8.4 | 8.3 |
| | 25. 2 | 7.5 | 7.5 | 7.8 | 7.8 | 7.9 | 7.8 | 8.1 | 8.9 | 8.5 | 7.5 | 8.0 | 8.1 | 7.6 | 8.3 | 8.0 | 9.0 | 8.2 | 7.8 |
| | **25.11** | **8.0** | **7.8** | **8.1** | **8.2** | **8.5** | **8.5** | **8.8** | **9.0** | **8.3** | **7.7** | **8.8** | **7.7** | **7.9** | **7.5** | **8.6** | **9.1** | **8.8** | **7.8** |
| | **26. 2** | **7.7** | **7.7** | **8.0** | **8.0** | **8.6** | **8.6** | **9.1** | **9.2** | **8.4** | **7.6** | **8.9** | **9.6** | **8.3** | **7.7** | **8.8** | **9.8** | **8.8** | **8.1** |
| BOD<br>環境基準<br>2mg/l 以下 | 平成21.11 | 0.9 | ＜0.5 | ＜0.5 | ＜0.5 | 0.5 | － | 130.0 | 7.4 | 1.3 | 3.3 | 1.0 | 2.0 | 2.4 | 5.4 | 1.2 | 3.0 | 0.8 | 13.0 |
| | 22. 2 | ＜0.5 | ＜0.5 | ＜0.5 | ＜0.5 | 0.6 | － | 2.8 | 10.0 | 1.8 | 1.3 | 2.1 | 6.0 | 3.1 | 3.7 | 1.6 | 1.3 | 1.6 | 10.0 |
| | 22.11 | ＜0.5 | ＜0.5 | ＜0.5 | ＜0.5 | 0.5 | － | 2.9 | 3.8 | 0.6 | 1.4 | 2.4 | 3.0 | 5.7 | 8.9 | 2.5 | 1.3 | 1.5 | 8.4 |
| | 23. 2 | ＜0.5 | ＜0.5 | ＜0.5 | ＜0.5 | ＜0.5 | － | 4.3 | 11.0 | 2.0 | 0.7 | 2.9 | 3.4 | 8.4 | 4.1 | 4.4 | 2.2 | 2.6 | 9.0 |
| | 23.11 | 1.2 | 0.8 | 0.8 | 1.5 | 1.3 | － | 1.2 | 1.8 | 0.9 | 1.8 | 2.0 | 2.2 | 10 | 4.8 | 2.4 | 2.2 | 2.0 | 1.8 |
| | 24. 2 | 1.0 | 1.4 | 0.8 | 1.5 | 1.9 | － | 2.1 | 4.1 | 1.3 | 1.5 | 3.0 | 4.7 | 27 | 13 | 3.3 | 3.6 | 4.2 | 3.7 |
| | 24.11 | 2.0 | 1.4 | 1.6 | 1.7 | 2.1 | 4.1 | 1.9 | 2.0 | 1.6 | 2.0 | 3.4 | 3.6 | 7.6 | 26 | 3.9 | 3.0 | 2.4 | 3.2 |
| | 25. 2 | ＜0.5 | ＜0.5 | ＜0.5 | ＜0.5 | ＜0.5 | 1.9 | ＜0.5 | 0.7 | ＜0.5 | 0.5 | 0.5 | 1.2 | 2.0 | 20 | 2.1 | 2.4 | 2.5 | 2.8 |
| | **25.11** | **＜0.5** | **＜0.5** | **＜0.5** | **＜0.5** | **＜0.5** | **2.6** | **＜0.5** | **0.6** | **＜0.5** | **＜0.5** | **0.9** | **2.0** | **3.4** | **4.3** | **1.7** | **1.0** | **1.2** | **2.5** |
| | **26. 2** | **＜0.5** | **＜0.5** | **＜0.5** | **＜0.5** | **＜0.5** | **3.2** | **＜0.5** | **1.1** | **＜0.5** | **＜0.5** | **0.9** | **5.0** | **5.3** | **17** | **1.8** | **1.2** | **2.0** | **6.3** |

| 項　目 | 年月 | 水無瀬川 | | | | | 御所ヶ池 | 滝谷川 | 鈴谷川 | 溝　田 | 山　崎 | 新幹線 | 新幹線 | 古ノ宮 | 長　畑 | 新　川 | 高　川 | 柳　川 | 八幡川 |
|---|---|---|---|---|---|---|---|---|---|---|---|---|---|---|---|---|---|---|---|
| | | 尺代 | 東光寺 | 長谷 | 名神高架下 | 新水無瀬橋 | | 終　点 | 終　点 | 水　路 | ポンプ場 | 西側水路 | 東側水路 | 水　路 | 水　路 | 終　点 | 終　点 | 終　点 | 終　点 |
| SS | 平成21.11 | < 1 | 2 | 1 | < 1 | 1 | − | 4 | 2 | 1 | 2 | 1 | 3 | 27 | 4 | 1 | 6 | 1 | 4 |
| 環境基準 | 22. 2 | < 1 | 2 | < 1 | < 1 | < 1 | − | < 1 | < 1 | < 1 | 4 | < 1 | 3 | 2 | 3 | < 1 | < 1 | 2 | 2 |
| 25mg/l 以下 | 22.11 | < 1 | 1 | < 1 | < 1 | < 1 | − | 8 | 1 | < 1 | 4 | 1 | 3 | 10 | 5 | 6 | 1 | 1 | 1 |
| | 23. 2 | < 1 | < 1 | < 1 | < 1 | < 1 | − | < 1 | 11.0 | 1 | 4 | 2 | 4 | 11 | 6 | 15 | 1 | 2 | 2 |
| | 23.11 | < 1 | 2 | 1 | < 1 | < 1 | − | < 1 | < 1 | < 1 | 5 | < 1 | 3 | 3 | 4 | 2 | 1 | 1 | 1 |
| | 24. 2 | < 1 | < 1 | < 1 | < 1 | < 1 | − | 1 | 3 | 1 | 4 | < 1 | 19 | 35 | 3 | 1 | 8 | 2 | 2 |
| | 24.11 | 2 | 1 | 1 | < 1 | < 1 | 18 | 2 | < 1 | < 1 | < 1 | < 1 | 4 | 3 | 9 | < 1 | 1 | < 1 | < 1 |
| | 25. 2 | 1 | < 1 | 1 | < 1 | < 1 | 6 | < 1 | < 1 | < 1 | 8 | < 1 | 2 | 8 | 17 | < 1 | 3 | < 1 | 4 |
| | **25.11** | **< 1** | **< 1** | **< 1** | **< 1** | **< 1** | **19** | **7** | **< 1** | **< 1** | **< 1** | **< 1** | **3** | **3** | **2** | **< 1** | **< 1** | **< 1** | **1** |
| | **26. 2** | **< 1** | **< 1** | **< 1** | **< 1** | **< 1** | **16** | **< 1** | **1** | **< 1** | **3** | **1** | **8** | **2** | **14** | **1** | **5** | **1** | **3** |
| DO | 平成21.11 | 11.4 | 11.3 | 11.3 | 12.7 | 15.6 | − | 19.2 | 10.8 | 12.8 | 8.7 | 13.2 | 8.8 | 6.5 | 9.3 | 13.6 | 19.5 | 16.1 | 9.7 |
| 環境基準 | 22. 2 | 13.2 | 10.2 | 12.3 | 12.4 | 13.1 | − | 13.2 | 5.0 | 13.1 | 8.9 | 12.7 | 9.9 | 8.9 | 10.7 | 12.2 | 16.3 | 14.8 | 8.8 |
| 7.5mg/l 以上 | 22.11 | 11.4 | 9.8 | 11.3 | 13.2 | 14.3 | − | > 15 | 11.1 | 11.9 | 8.9 | > 15 | 11.4 | 11.1 | 8.0 | 13.1 | > 15 | 10.6 | 4.9 |
| | 23. 2 | 13.9 | 11.6 | 12.4 | 11.4 | 12.5 | − | 14.1 | 7.0 | 12.9 | 9.3 | 11.4 | 11.9 | 8.6 | 11.1 | 12.3 | 16.0 | 12.4 | 9.0 |
| | 23.11 | 11.0 | 10.0 | 11.0 | 11.0 | 11.0 | − | 13.0 | 12.0 | 11.0 | 10.0 | 12.0 | 10.0 | 3.3 | 10.0 | 11.0 | 16.0 | 10.0 | 9.3 |
| | 24. 2 | 13.0 | 12.0 | 12.0 | 14.0 | 14.0 | − | 18.0 | 17.0 | 14.0 | 11.0 | 17.0 | 13.0 | 7.1 | 12.0 | 17.0 | 17.0 | 16.0 | 12.0 |
| | 24.11 | 11.8 | 11.1 | 11.4 | 11.1 | 12.0 | 11.1 | 14.0 | 14.0 | 12.5 | 9.7 | 12.2 | 7.6 | 6.4 | 2.8 | 11.4 | 14.8 | 11.5 | 9.6 |
| | 25. 2 | 12.7 | 12.2 | 12.4 | 12.7 | 13.1 | 8.7 | 13.1 | 14.1 | 14.4 | 10.1 | 13.0 | 13.4 | 12.1 | 12.2 | 16.7 | 16.7 | 13.0 | 10.7 |
| | **25.11** | **11.1** | **9.0** | **11.1** | **11.7** | **12.2** | **13.1** | **12.7** | **10.7** | **11.7** | **8.9** | **9.0** | **11.6** | **7.0** | **8.0** | **14.2** | **14.6** | **14.6** | **8.2** |
| | **26. 2** | **15.9** | **14.3** | **18.6** | **13.9** | **17.0** | **15.1** | **17.7** | **16.3** | **15.1** | **11.0** | **17.8** | **18.0** | **13.5** | **12.4** | **16.1** | **>20.0** | **15.7** | **11.5** |
| 大腸菌群数 | 平成21.11 | $1.3\times10^{2}$ | $3.3\times10^{2}$ | $4.6\times10^{2}$ | $2.8\times10^{2}$ | $3.3\times10^{3}$ | − | $9.2\times10^{4}$ | $1.1\times10^{4}$ | $3.5\times10^{4}$ | $7.0\times10^{2}$ | $1.3\times10^{4}$ | $1.7\times10^{4}$ | $2.8\times10^{4}$ | $9.2\times10^{4}$ | $1.7\times10^{4}$ | $5.4\times10^{4}$ | $3.3\times10^{3}$ | $9.2\times10^{4}$ |
| 環境基準 | 22. 2 | $3.1\times10^{2}$ | $1.3\times10^{3}$ | $4.6\times10^{2}$ | $4.9\times10^{2}$ | $1.7\times10^{3}$ | − | $3.3\times10^{3}$ | $1.3\times10^{3}$ | $4.6\times10^{3}$ | $2.3\times10^{2}$ | $3.3\times10^{3}$ | $1.7\times10^{3}$ | $4.9\times10^{3}$ | $1.1\times10^{2}$ | $2.4\times10^{2}$ | $4.9\times10^{3}$ | $2.3\times10$ | $1.3\times10^{4}$ |
| 1,000MPN | 22.11 | $3.3\times10$ | $4.6\times10^{2}$ | $5.4\times10^{2}$ | $3.5\times10^{2}$ | $2.8\times10^{2}$ | − | $5.4\times10^{3}$ | $5.4\times10^{3}$ | $9.2\times10^{2}$ | 2.0 | $9.2\times10^{3}$ | $3.5\times10^{3}$ | $1.6\times10^{4}$ | $7.0\times10^{3}$ | $9.2\times10^{3}$ | $3.5\times10^{3}$ | $1.7\times10^{3}$ | $1.6\times10^{4}$ |
| /100ml 以下 | 23. 2 | $4.9\times10$ | $5.4\times10^{2}$ | $5.4\times10^{2}$ | $1.3\times10^{2}$ | $7.9\times10$ | − | $9.2\times10^{2}$ | $1.6\times10^{4}$ | $1.6\times10^{4}$ | 1.8 | $5.4\times10^{3}$ | $1.6\times10^{4}$ | $5.4\times10^{3}$ | $2.4\times10^{3}$ | $9.2\times10^{3}$ | $2.4\times10^{2}$ | $1.7\times10^{3}$ | $2.2\times10^{5}$ |
| | 23.11 | $1.1\times10^{3}$ | $3.3\times10^{3}$ | $1.3\times10^{3}$ | $7.9\times10^{3}$ | $4.6\times10^{3}$ | − | $7.0\times10^{4}$ | $4.9\times10^{4}$ | $3.3\times10^{4}$ | < 2 | $1.3\times10^{5}$ | $1.7\times10^{4}$ | $1.1\times10^{5}$ | $4.9\times10^{4}$ | $7.9\times10^{4}$ | $7.9\times10^{3}$ | $4.9\times10^{4}$ | $4.6\times10^{4}$ |
| | 24. 2 | $7.9\times10$ | $3.3\times10^{3}$ | $4.9\times10^{3}$ | $7.9\times10^{2}$ | $7.0\times10^{2}$ | − | $7.9\times10^{2}$ | $1.1\times10^{3}$ | $1.1\times10^{3}$ | $4.9\times10^{3}$ | $4.9\times10^{2}$ | $7.9\times10^{2}$ | $7.9\times10^{4}$ | $1.4\times10^{4}$ | $3.3\times10^{2}$ | $2.3\times10^{3}$ | $7.9\times10^{3}$ | $4.9\times10^{4}$ |
| | 24.11 | $3.3\times10^{2}$ | $1.7\times10^{3}$ | $4.9\times10^{2}$ | $1.7\times10^{3}$ | $7.0\times10^{2}$ | $3.3\times10^{2}$ | $1.7\times10^{3}$ | $7.0\times10^{2}$ | $2.4\times10^{3}$ | < 2 | $3.5\times10^{3}$ | $1.1\times10^{2}$ | $5.4\times10^{3}$ | $3.3\times10^{2}$ | $3.5\times10^{3}$ | $7.9\times10^{2}$ | $3.5\times10^{3}$ | $1.6\times10^{4}$ |
| | 25. 2 | $3.1\times10$ | $3.3\times10^{2}$ | $4.9\times10$ | $2.7\times10^{2}$ | $4.9\times10$ | $7.9\times10$ | $3.3\times10^{2}$ | $2.7\times10^{2}$ | $3.3\times10^{2}$ | 不検出 | $9.4\times10^{2}$ | $1.3\times10^{4}$ | $2.3\times10^{3}$ | $3.5\times10^{4}$ | $3.3\times10^{3}$ | $7.9\times10^{3}$ | $3.3\times10^{3}$ | $1.3\times10^{4}$ |
| | **25.11** | **$1.3\times10^{2}$** | **$7.0\times10^{3}$** | **$7.0\times10^{2}$** | **$1.3\times10^{3}$** | **$1.3\times10^{3}$** | **$7.9\times10$** | **$1.3\times10^{3}$** | **$1.3\times10^{4}$** | **$2.2\times10^{3}$** | **< 2** | **$3.3\times10^{3}$** | **$2.3\times10^{3}$** | **$1.3\times10^{4}$** | **$1.3\times10^{4}$** | **$3.3\times10^{3}$** | **$7.9\times10^{2}$** | **$2.3\times10^{3}$** | **$1.1\times10^{4}$** |
| | **26. 2** | **$2.3\times10$** | **$3.3\times10$** | **$2.3\times10$** | **$1.7\times10^{2}$** | **$2.3\times10$** | **$3.3\times10$** | **$3.3\times10$** | **$4.9\times10^{2}$** | **$1.7\times10^{2}$** | **< 2** | **$1.1\times10^{4}$** | **$4.9\times10$** | **$2.4\times10^{4}$** | **$3.3\times10^{3}$** | **$3.3\times10^{3}$** | **$1.7\times10^{2}$** | **$2.4\times10^{3}$** | **$4.9\times10^{3}$** |

※ただし、環境基準は水無瀬川のみに適用される。

イ　事業所等の排水水質測定結果

| 検　査　項　目 | 平成 21 年度 | | 平成 22 年度 | | 平成 23 年度 | | 平成 24 年度 | | **平成 25 年度** | |
|---|---|---|---|---|---|---|---|---|---|---|
| | 検体数 | 基準内 | 検体数 | 基準内 | 検体数 | 基準内 | 検体数 | 基準内 | **検体数** | **基準内** |
| ｐＨ | 10 | 10 | 10 | 10 | 10 | 10 | 10 | 10 | **10** | **10** |
| ＢＯＤ | 10 | 10 | 10 | 10 | 10 | 10 | 10 | 10 | **10** | **10** |
| ＣＯＤ | 10 | 10 | 10 | 10 | 10 | 10 | 10 | 10 | **10** | **10** |
| ＳＳ | 10 | 10 | 10 | 10 | 10 | 10 | 10 | 10 | **10** | **10** |
| 大腸菌群数 | 10 | 10 | 10 | 10 | 10 | 10 | 10 | 10 | **10** | **10** |
| 油分 | 10 | 10 | 10 | 10 | 10 | 10 | 10 | 10 | **10** | **10** |
| 全窒素 | 10 | 10 | 10 | 10 | 10 | 10 | 10 | 10 | **10** | **10** |
| 全燐 | 10 | 10 | 10 | 10 | 10 | 10 | 10 | 10 | **10** | **10** |
| カドミウム | 2 | 2 | 2 | 2 | 2 | 2 | 2 | 2 | **2** | **2** |
| シアン | 2 | 2 | 2 | 2 | 2 | 2 | 2 | 2 | **2** | **2** |
| 鉛 | 2 | 2 | 2 | 2 | 2 | 2 | 2 | 2 | **2** | **2** |
| ひ素 | 2 | 2 | 2 | 2 | 2 | 2 | 2 | 2 | **2** | **2** |
| 水銀 | 2 | 2 | 2 | 2 | 2 | 2 | 2 | 2 | **2** | **2** |
| 1,1,1-ﾄﾘｸﾛﾛｴﾀﾝ | 4 | 4 | 4 | 4 | 4 | 4 | 4 | 4 | **4** | **4** |
| ﾄﾘｸﾛﾛｴﾁﾚﾝ | 4 | 4 | 4 | 4 | 4 | 4 | 4 | 4 | **4** | **4** |
| ﾃﾄﾗｸﾛﾛｴﾁﾚﾝ | 4 | 4 | 4 | 4 | 4 | 4 | 4 | 4 | **4** | **4** |
| 銅 | 4 | 4 | 2 | 2 | 4 | 4 | 4 | 4 | **4** | **4** |
| クロム | 2 | 2 | 2 | 2 | 2 | 2 | 2 | 2 | **2** | **2** |
| 六価クロム | 2 | 2 | 2 | 2 | 2 | 2 | 2 | 2 | **2** | **2** |
| ｼﾞｸﾛﾛﾒﾀﾝ | 4 | 4 | 4 | 4 | 4 | 4 | 4 | 4 | **4** | **4** |
| 四塩化炭素 | 4 | 4 | 4 | 4 | 4 | 4 | 4 | 4 | **4** | **4** |
| ﾍﾞﾝｾﾞﾝ | 4 | 4 | 4 | 4 | 4 | 4 | 4 | 4 | **4** | **4** |
| セレン | 2 | 2 | 2 | 2 | 2 | 2 | 2 | 2 | **2** | **2** |
| フッ素 | 2 | 2 | 2 | 2 | 2 | 2 | 2 | 2 | **2** | **2** |
| ホウ素 | 2 | 2 | 2 | 2 | 2 | 2 | 2 | 2 | **2** | **2** |
| 硝酸性窒素及び亜硝酸性窒素 | 2 | 2 | 2 | 2 | 2 | 2 | 2 | 2 | **2** | **2** |

⑶　指導状況

大阪府と合同で、届出対象工場、事業所に規制基準の遵守や改善指導を目的に、立ち入り検査を行っている。平成 25 年度では、事業所等 24 件の立ち入り検査を実施した。

⑷　地下水の水質保全

ア　地下水質に係る環境基準

| 項　　目 | 環 境 基 準 | 項　　目 | 環 境 基 準 |
|---|---|---|---|
| カドミウム | 0.01 mg/l 以下 | 1,1,1-トリクロロエタン | 1 mg/l 以下 |
| 全シアン | 検出されないこと | 1,1,2-トリクロロエタン | 0.006 mg/l 以下 |
| 鉛 | 0.01 mg/l 以下 | トリクロロエチレン | 0.03 mg/l 以下 |
| 六価クロム | 0.05 mg/l 以下 | テトラクロロエチレン | 0.01 mg/l 以下 |
| ヒ素 | 0.01 mg/l 以下 | 1,3-ジクロロプロペン | 0.002 mg/l 以下 |
| 総水銀 | 0.0005 mg/l 以下 | チウラム | 0.006 mg/l 以下 |
| アルキル水銀 | 検出されないこと | シマジン | 0.003 mg/l 以下 |
| ＰＣＢ | 検出されないこと | チオベンカルブ | 0.02 mg/l 以下 |
| ジクロロメタン | 0.02 mg/l 以下 | ベンゼン | 0.01 mg/l 以下 |
| 四塩化炭素 | 0.002 mg/l 以下 | セレン | 0.01 mg/l 以下 |
| 1,2-ジクロロエタン | 0.004 mg/l 以下 | 硝酸性窒素及び亜硝酸性窒素 | 10 mg/l 以下 |
| 1,1-ジクロロエチレン | 0.02 mg/l 以下 | フッ素 | 0.8 mg/l 以下 |
| ｼｽ-1,2-ジクロロエチレン | 0.04 mg/l 以下 | ホウ素 | 1 mg/l 以下 |

※1　基準値は年間平均値とする。ただし、全シアンに係る基準値については、最高値とする。

※2　「検出されないこと」とは、指定した測定方法で測定した場合において、その結果が当該方法の定量限界を下回ることをいう。

イ　井戸水水質測定結果

地下水水質の概況把握のため、町内の４井戸について 26 項目、８井戸については有機塩素系化合物等の項目を調査した結果、一部の井戸でヒ素が検出された以外は定量限界値以下もしくは環境基準を満たしていた。この一部の井戸で検出されたヒ素は、大阪府がその周辺調査をした結果、天然のヒ素であることが判明している。

⑸　地下水汲み上げ状況

| 年　　度 | 揚 水 量 （ｍ³） | 企 業 数 （件） | 井 戸 数 （箇 所） |
|---|---|---|---|
| 平成 21 年度 | 5,388,167 | 14 | 34 |
| 平成 22 年度 | 5,609,804 | 13 | 33 |
| 平成 23 年度 | 5,862,933 | 13 | 33 |
| 平成 24 年度 | 5,737,182 | 13 | 33 |
| **平成 25 年度** | **5,718,004** | **13** | **34** |

ア　継続監視調査

大阪府は、概況調査、継続監視調査、汚染井戸周辺地区調査を実施されていて、当町域内では、１地点が継続監視調査の該当地点となっている。

（単位：mg/l）

| 地点＼項目 | | ヒ　　素 |
|---|---|---|
| A | 1 回目 | 0.022 |
| | 2 回目 | 0.033 |

## 3　騒音・振動

### ⑴　騒音に係る環境基準

ア　道路に面しない地域

| 地域の類型 | 昼　間 | 夜　間 | 該　当　地　域 |
|---|---|---|---|
| AA | 50dB 以下 | 40dB 以下 | 貝塚市名越　国立療養所貝塚千石荘の敷地<br>貝塚市橋本　大阪市立貝塚養護学校の敷地<br>富田林市大字甘南備　大阪府立金剛コロニーの敷地 |
| A | 55dB 以下 | 45dB 以下 | 都市計画法（昭和 43 年法律第 100 号）第 2 章の規定により定められた第一・二種低層住居専用地域、第一・二種中高層住居専用地域 |
| B | 55dB 以下 | 45dB 以下 | 都市計画法第 2 章の規定により定められた第一・二種住居地域、準住居地域並びに同法第 8 条第 1 項第 1 号に規定する用途地域の指定のない地域（AA に該当する地域、関西国際空港及び八尾空港の敷地並びに工業用の埋立地を除く） |
| C | 60dB 以下 | 50dB 以下 | 都市計画法第 2 章の規定により定められた近隣商業地域、商業地域、準工業地域（関西国際空港及び大阪国際空港の敷地を除く）及び工業地域（関西国際空港の敷地を除く） |

イ　道路に面する地域

| 地　域　の　区　分 | 昼　間 | 夜　間 |
|---|---|---|
| Ａ地域のうち 2 車線を有する道路に面する地域 | 60dB 以下 | 55dB 以下 |
| Ｂ地域のうち 2 車線以上の車線を有する道路に面する地域及びＣ地域のうち車線を有する道路に面する地域 | 65dB 以下 | 60dB 以下 |

※1　時間区分
　　昼　間　　午前 6 時から午後 10 時まで
　　夜　間　　午後 10 時から翌日の午前 6 時まで
※2　車線とは、1 縦列の自動車が安全かつ円滑に走行するために、必要な一定の幅員を有する帯状の車道部分をいう。

ただし、幹線交通を担う道路に近接する空間については、上表にかかわらず、特例として次表の欄に掲げるとおりである。

ウ　幹線交通を担う道路に近接する空間についての環境基準

| 基　準　値 | |
|---|---|
| 昼　間 | 夜　間 |
| 70dB 以下 | 65dB 以下 |

※１　「幹線交通を担う道路」とは、次に掲げる道路をいうものとする。
　⑴　道路法第 3 条に規定する高速自動車国道、一般国道、府道及び市町村道（市町村道にあっては、4 車線以上の区間に限る。）
　⑵　⑴に掲げる道路を除くほか、道路運送法第 2 条第 9 項に規定する一般自動車道であって都市計画法施行規則第 7 条第 1 号に掲げる自動車専用道路
※２　「幹線交通を担う道路に近接する空間」とは、次の車線数の区分に応じて道路端からの距離によりその範囲を特定するものとする。
　⑴　2 車線以下の車線を有する幹線交通を担う道路　　15 メートル
　⑵　2 車線を超える車線を有する幹線交通を担う道路　20 メートル

エ　新幹線鉄道騒音に係る環境基準

| 地域の類型 | 基　準　値 | 該　当　地　域 |
|---|---|---|
| Ⅰ | 70 dB 以下 | 主として住居の用に供される地域 |
| Ⅱ | 75 dB 以下 | 相当数の住居と併せて商業、工業等の用に供される地域 |

※地域の類型
　Ⅰ……第一種低層住居専用地域、第二種低層住居専用地域、第一種中高層住居専用地域、第二種中高層住居専用地域、第一種住居地域、第二種住居地域、準住居地域、無指定地域
　Ⅱ……近隣商業地域、商業地域、準工業地域、工業地域

(2) 環境騒音

ア 道路交通騒音・事業所騒音・生活騒音などの不特定多数から発生する騒音を環境騒音という。環境騒音の実態を把握するため、11 地点で道路に面しない地域の環境基準の達成状況調査を実施した。

イ 各測定地点における測定結果 Leq 及び環境基準 (単位：dB)

| 番号 | 測定地点 | 用途地域 | 昼間 | | | 夜間 | | |
|---|---|---|---|---|---|---|---|---|
| | | | 測定結果 | | 環境基準 | 測定結果 | | 環境基準 |
| | | | H23 | H25 | | H23 | H25 | |
| ① | 東大寺二丁目 24 | 第二種中高層住居専用地域 | 45 | 43 | 55以下 | 40 | 39 | 45以下 |
| ② | 若山台二丁目 6 | 第一種中高層住居専用地域 | 44 | 45 | | 37 | 34 | |
| ③ | 広瀬一丁目 4 - 37 | 第二種中高層住居専用地域 | 44 | 46 | | 38 | 37 | |
| ④ | 広瀬五丁目 11 | 第一種低層住居専用地域 | 47 | 46 | | 39 | 37 | |
| ⑤ | 青葉二丁目 15 | 第一種低層住居専用地域 | 41 | 45 | | 39 | 41 | |
| ⑥ | 桜井四丁目 10 | 第一種低層住居専用地域 | 44 | 46 | | 45 | 42 | |
| ⑦ | 山崎三丁目 5 - 4 | 第一種住居地域 | 44 | 45 | | 41 | 38 | |
| ⑧ | 山崎五丁目 3 | 第一種住居地域 | 45 | 43 | | 39 | 37 | |
| ⑨ | 高浜一丁目 3 | 市街化調整区域 | 49 | 51 | | 47 | 46 | |
| ⑩ | 桜井二丁目 12 - 6 | 第一種中高層住居専用地域 | 46 | 50 | | 42 | 40 | |
| ⑪ | 山崎一丁目 9 | 準工業地域 | 47 | 47 | 60以下 | 40 | 40 | 50以下 |

※ は環境基準値オーバー

(注) 本調査は環境基準の地域類型ごとの平均的な騒音の状況を把握するためであって、特定地点における騒音の状況を詳細に把握するものではない。

(3) 工場、事業所の騒音・振動

特定建設作業の実施届出の状況

| 区分 | | 作業の種類 | 届出件数 |
|---|---|---|---|
| 騒音関係 | 騒音規制法 | | 件 |
| | | くい打機・くい抜機を使用する作業 | 0 |
| | | びょう打機を使用する作業 | 0 |
| | | さく岩機を使用する作業 | 11 |
| | | 空気圧縮機を使用する作業 | 8 |
| | | コンクリートプラント・アスファルトプラントを設けて行う作業 | 0 |
| | | バックホウを使用する作業 | 4 |
| | | トラクターショベルを使用する作業 | 0 |
| | | ブルドーザーを使用する作業 | 0 |
| | 府条例 | ブルドーザー・ショベル系掘削機等を使用する作業 | 34 |
| | | コンクリートカッターを使用する作業 | 2 |
| | | 鋼球を使用して建築物等を破壊する作業 | 0 |
| | 計 | | 59 |
| 振動関係 | 振動規制法 | くい打機・くい抜機を使用する作業 | 0 |
| | | 鋼球を使用して建築物等を破壊する作業 | 0 |
| | | 舗装版破砕機を使用する作業 | 0 |
| | | ブレーカーを使用する作業 | 4 |
| | 府条例 | ブルドーザー・ショベル系掘削機械等を使用する作業 | 34 |
| | 計 | | 38 |
| 合計 | | | 97 |

# 第 15　環境保全に関すること

1　水質環境モニタリングの実施

日　　時　　平成 25 年 7 月 20 日（土）午前 10 時から正午
場　　所　　水無瀬川(名神高速道路下河川敷)
実 施 内 容　　水無瀬川に生息する水生生物の観察
　　ニジマスのつかみ取り
参 加 人 員　　493 人

水質階級と指標生物の生息範囲　　（単位：匹）

| | 指　標　生　物 | 観　察　生　物　数 | | |
|---|---|---|---|---|
| | | 平成 23 年度 | 平成 24 年度 | **平成 25 年度** |
| 水質階級Ⅰ（きれいな水） | アミカ類 | | | |
| | ナミウズムシ | 3 | | **1** |
| | カワゲラ類 | 8 | 9 | **2** |
| | サワガニ | 41 | 74 | **17** |
| | ナガレトビケラ類 | 1 | | |
| | ヒラタカゲロウ類 | 25 | 2 | **3** |
| | ブユ類 | | | |
| | ヘビトンボ | 5 | 3 | |
| | ヤマトビケラ類 | | 1 | |
| | ヨコエビ類 | | | |
| 水質階級Ⅱ（ややきれいな水） | オオシマトビケラ | | | |
| | カワニナ類 | 55 | 52 | **62** |
| | ゲンジボタル | 1 | 4 | |
| | コオニヤンマ | 3 | 3 | **19** |
| | コガタシマトビケラ類 | | | |
| | ヒラタドロムシ類 | | 1 | |
| 水質階級Ⅲ（きたない水） | タニシ類 | | | |
| | シマイシビル | | | |
| | ミズカマキリ | | | |
| | ミズムシ | | | |
| 水質階級Ⅳ（とてもきたない水） | アメリカザリガニ | | | |
| | エラミミズ | | | |
| | サカマキガイ | | | |
| | ユスリカ類 | | | |
| | チョウバエ類 | | | |
| 観測箇所 | | 名神高架下 | 名神高架下 | **名神高架下** |

2　生活排水対策事業の実施

| 放　流　日 | 放　流　場　所 | 参　加　者 | 種　類 | 放流数 |
|---|---|---|---|---|
| 平成 25 年 7 月 16 日 | 第三小学校希望の小川 | 第三地域住民委員及び第三小学校の児童 | ゲンジボタル | 約 2,500 匹 |
| 11 月 9 日 | 水無瀬川 | 第二地区福祉委員会主催の「ふれあい広場」に参加している児童 | ゲンジボタル | 約 1,500 |

3　飼い犬・搬送した犬・猫の数等

⑴　飼犬登録及び狂犬病予防注射

（単位：頭）

| 区分＼月 | H25 4月 | 5月 | 6月 | 7月 | 8月 | 9月 | 10月 | 11月 | 12月 | H26 1月 | 2月 | 3月 | 合計 |
|---|---|---|---|---|---|---|---|---|---|---|---|---|---|
| 飼犬登録 | 22 | 6 | 1 | 3 | 2 | 2 | 6 | 5 | 2 | 5 | 4 | 7 | 65 |
| 狂犬病予防注射済票交付件数 | 554 | 88 | 32 | 23 | 10 | 4 | 8 | 9 | 5 | 5 | 6 | 1 | 745 |

⑵　搬送した犬・猫の数

（単位：犬・頭、猫・匹）

| 区分＼月 | H25 4月 | 5月 | 6月 | 7月 | 8月 | 9月 | 10月 | 11月 | 12月 | H26 1月 | 2月 | 3月 | 合計 |
|---|---|---|---|---|---|---|---|---|---|---|---|---|---|
| 犬 | 0 | 0 | 0 | 0 | 0 | 0 | 0 | 0 | 0 | 0 | 0 | 0 | 0 |
| 猫 | 0 | 4 | 2 | 0 | 6 | 3 | 0 | 0 | 0 | 0 | 0 | 0 | 15 |
| 合計 | 0 | 4 | 2 | 0 | 6 | 3 | 0 | 0 | 0 | 0 | 0 | 0 | 15 |

4　環境問題の苦情・要望等の状況

平成25年度の苦情・要望等の状況

| 項目 | 内容 | 受付件数 | 未解決 |
|---|---|---|---|
| | | 件 | 件 |
| 犬・猫 | 野犬・野良猫 | 2 | 0 |
| 公害 | 大気 | 2 | 0 |
| | 水質 | 0 | 0 |
| | 土壌汚染 | 0 | 0 |
| | 騒音 | 1 | 0 |
| | 振動 | 0 | 0 |
| | 悪臭 | 0 | 0 |
| 空地 | 雑草・雑木 | 2 | 0 |
| 不法投棄 | ごみ | 0 | 0 |
| その他 | はち・へび・害虫 | 0 | 0 |
| | その他 | 0 | 0 |
| 合計 | | 7 | 0 |

# 第16　緑化に関すること

緑と花いっぱいの会が中心になり、水無瀬鶴ヶ池線・役場前・阪急水無瀬駅前・ＪＲ島本駅前の花壇等に花を植え、四季を通じて美観維持に努めた。

# 第17　美化に関すること

1　屋外広告物

道路の美化維持については、主要幹線道路を中心に不法屋外広告物の簡易除去作業を31回行った。

平成25年度不法屋外広告物撤去状況

| はり紙 | はり札等 | 立看板等 | 広告旗 | 合計 |
|---|---|---|---|---|
| 枚<br>28 | 枚<br>50 | 枚<br>24 | 枚<br>2 | 枚<br>104 |

2　不法投棄防止パトロール

道路に不法投棄されている廃棄物について、不法投棄防止パトロールを126回行った。

平成25年度不法投棄件数

| 自動車、自動二輪、自転車等 | 家電製品等 | 建築廃材等 | 家庭系ごみ等 | 家具、寝具等 | その他 | 合計 |
|---|---|---|---|---|---|---|
| 件<br>33 | 件<br>15 | 件<br>38 | 件<br>41 | 件<br>6 | 件<br>9 | 件<br>142 |

3　民間空地

あき地の清潔保持

民間空地について、「あき地等の清潔保持に関する条例」に基づき、除草を依頼した。

平成25年度民間空地の処理状況

| 区　　分 | 面積（除草面積） | 件　　数 |
|---|---|---|
| 当該空地 | ㎡<br>3,295.98(6,189.96) | 件<br>16 |
| 受託地 | 653.12(1,306.24) | 3 |
| 自己処理 | 2,642.86(4,883.72) | 13 |

# 上　下　水　道　部

# 第１　主要施策に関すること

| 項　　目 | 主要な施策・事業 | 成　　果 |
|---|---|---|
| 大沢地区特設水道施設事業 | 施設の維持管理 | 施設の維持管理に万全を期すとともに、地区住民の安全でかつ安定した水道水の供給に努めた。 |
| 公共下水道事業 | 汚水の供用開始区域の拡大 | 汚水の供用開始区域の拡大を図った。<br>汚水は、高浜二丁目、桜井台及び桜井三丁目の一部約７haの整備済区域を供用開始した。これらの完成により事業認可区域約327haのうち約295haが供用開始区域となり、人口普及率は約94.4％に達した。 |
| | 雨水整備の推進 | 雨水は、接続点（２－８）接続工事が完成し、接続点（２－７）接続工事に着手しており、雨水整備の推進を図った。 |
| | 災害用マンホールトイレの設置 | 島本町地域防災計画で避難所に指定されている第四小学校へ災害用のマンホールトイレを５基設置した。 |

# 第２　大沢地区特設水道施設事業に関すること

大沢地区の飲料水を確保するため、大沢地区特設水道施設事業特別会計を設置し、事業運営を行っている。

１　財政状況

| 区分 ＼ 年度 | | 平成 24 年度 | 平成 25 年度 |
|---|---|---|---|
| 歳入総額 | (a) | 千円<br>3,268 | 千円<br>3,954 |
| 歳出総額 | (b) | 3,268 | 3,954 |
| 歳入歳出差引額 | (a)－(b)=(c) | 0 | 0 |
| 翌年度繰越額 | (d) | 0 | 0 |
| 実質収支 | (c)－(d)=(e) | 0 | 0 |

２　給配水状況

| 区分 ＼ 年度 | 平成 24 年度 | 平成 25 年度 |
|---|---|---|
| 給水人口 | 15 人 | 15 人 |
| 給水個所 | 13 箇所 | 13 箇所 |
| 総配水量 | 2,359m$^3$ | 2,592m$^3$ |
| 有収水量 | 1,581m$^3$ | 1,259m$^3$ |
| 有収率 | 67.0% | 48.6% |
| 1日平均配水量 | 6.5m$^3$ | 7.1m$^3$ |
| 1人1日平均配水量 | 433㍑ | 473㍑ |
| 1日配水能力 | 10m$^3$ | 10m$^3$ |

# 第３　公共下水道事業に関すること

公共下水道事業では、汚水の未普及、解消に向けた整備及び浸水対策として雨水整備などを行っている。

なお、本会計の決算については、歳入総額 13 億 35,863 千円（前年度比 2.4%減）、歳出総額 13 億 19,654 千円（前年度比 3.2%減）で、歳入歳出差引額は 16,209 千円となり、翌年度へ繰越すべき財源 7,600 千円を差し引いた実質収支額は 8,609 千円の黒字決算となった。

１　財政状況

（単位：千円）

| 区分 ＼ 年度 | | 平成 21 年度 | 平成 22 年度 | 平成 23 年度 | 平成 24 年度 | 平成 25 年度 |
|---|---|---|---|---|---|---|
| 歳入総額 | (a) | 1,222,439 | 1,362,230 | 1,165,535 | 1,368,281 | 1,335,863 |
| 歳出総額 | (b) | 1,220,427 | 1,335,890 | 1,134,268 | 1,362,716 | 1,319,654 |
| 歳入歳出差引額 | (a)-(b)=(c) | 2,012 | 26,340 | 31,267 | 5,565 | 16,209 |
| 翌年度繰越額 | (d) | 0 | 0 | 14,969 | 800 | 7,600 |
| 実質収支 | (c)-(d)=(e) | 2,012 | 26,340 | 16,298 | 4,765 | 8,609 |
| 単年度収支 | (f) | △ 25,344 | 24,328 | △ 10,042 | △ 11,533 | 3,844 |
| 財政調整基金 | 積立金 (g) | 21,689 | 1,007 | 47,851 | 24,622 | 19,710 |
| | 取崩し額 (h) | 4,634 | 8,507 | 0 | 0 | 0 |
| 繰上償還額 | (i) | 0 | 5,386 | 0 | 0 | 0 |
| 実質単年度収支 | (f)+(g)-(h)+(i) | △ 8,289 | 22,214 | 37,809 | 13,089 | 23,554 |

2　地方公共団体の財政の健全化に関する法律に定める指標

（単位：%）

| 指　　標 | 平成 25 年度比率（A） | 経営健全化基準（B） |
|---|---|---|
| 資 金 不 足 比 率 | ―<br>（△1.5） | 20.0 |

（注）（　）内の数値は算定結果
① 資金不足比率：資金不足額が事業規模に占める割合。
② 資金不足額：歳出総額－歳入総額
③ 事業規模：料金収入など主たる営業活動から生じる収益に相当する額。
（A）が（B）の基準以上である場合は「経営健全化計画」を定めなければならない。

3　地方債現在高の状況

（単位：千円）

| 区分 / 年度 | 前年度末 | 当該年度 | 当該年度元利償還金 | | | 年度末現在高 |
|---|---|---|---|---|---|---|
| | 現在高（a） | 発行額（b） | 元 金(c) | 利 子 | 合 計 | a＋b－c |
| 平成 21 年度 | 8,251,472 | 325,800 | 458,721 | 258,262 | 716,983 | 8,118,551 |
| 平成 22 年度 | 8,118,551 | 464,400 | 699,621 | 246,581 | 946,202 | 7,883,330 |
| 平成 23 年度 | 7,883,330 | 182,600 | 479,925 | 217,945 | 697,870 | 7,586,005 |
| 平成 24 年度 | 7,586,005 | 319,300 | 497,659 | 205,548 | 703,207 | 7,407,646 |
| **平成 25 年度** | **7,407,646** | **282,400** | **515,533** | **193,376** | **708,909** | **7,174,513** |

（単位：千円、%）

| | | |
|---|---|---|
| 平成 25 年度末町債残高に対する措置 | 交 付 税 措 置 算 入 額 | 3,635,533 |
| | 交 付 税 措 置 算 入 率 | 50.7 |

4　使用料の収入状況

（単位：千円）

| 区分 / 年度 | 現年調定額 | 滞　　納 | 調定額合計 | 収 入 済 額 | 不納欠損額 | 収入未済額 |
|---|---|---|---|---|---|---|
| 平成 21 年度 | 324,345 | 3,456 | 327,801 | 319,108 | 102 | 8,591 |
| 平成 22 年度 | 348,840 | 8,591 | 357,431 | 347,673 | 83 | 9,675 |
| 平成 23 年度 | 400,914 | 9,675 | 410,589 | 400,234 | 135 | 10,220 |
| 平成 24 年度 | 397,888 | 10,220 | 408,108 | 397,995 | 183 | 9,930 |
| **平成 25 年度** | **409,941** | **9,930** | **419,871** | **408,955** | **219** | **10,697** |

5　有収率及び経費回収率の推移（特定環境保全公共下水道事業除く）

| 区分 / 年度 | 年間総処理水量（㎥）① | 年間有収水量（㎥）② | 有　収　率（%）②/① | 処 理 原 価（円/㎥）③ | 使用料単価（円/㎥）④ | 経費回収率（%）④/③ |
|---|---|---|---|---|---|---|
| 平成 21 年度 | 3,128,500 | 3,034,957 | 97.0 | 167 | 105 | 62.9 |
| 平成 22 年度 | 3,200,214 | 3,107,004 | 97.1 | 153 | 111 | 72.5 |
| 平成 23 年度 | 3,274,126 | 3,182,451 | 97.2 | 162 | 125 | 77.2 |
| 平成 24 年度 | 3,278,279 | 3,186,487 | 97.2 | 166 | 124 | 74.7 |
| **平成 25 年度** | **3,964,135** | **3,268,576** | **82.5** | **166** | **125** | **75.3** |

※平成 25 年度から年間総処理水量は大阪府下水道室より提示された数値を使用している。

6　受益者負担金の賦課及び収入状況

| 区分<br>年度 | 賦課面積<br>(㎡) | 賦課件数<br>(件) | 納付義務者<br>(人) | 賦課額<br>(千円)(a) | 収入額<br>(千円)(b) | 収入率(%)<br>b/a×100 |
|---|---|---|---|---|---|---|
| 平成21年度 | 33,956.9 | 28 | 26 | 10,538 | 8,549 | 81.1 |
| 平成22年度 | 13,725.6 | 75 | 75 | 5,335 | 5,191 | 97.3 |
| 平成23年度 | 10,160.5 | 66 | 66 | 4,316 | 4,266 | 98.8 |
| 平成24年度 | 10,834.7 | 53 | 52 | 6,286 | 5,895 | 93.8 |
| **平成25年度** | **32,288.5** | **111** | **109** | **13,970** | **12,975** | **92.9** |

(単位：千円)

| 区分<br>年度 | 現年調定額 | 滞納 | 調定額合計 | 収入済額 | 不納欠損額 | 収入未済額 |
|---|---|---|---|---|---|---|
| 平成21年度 | 10,383 | 753 | 11,136 | 9,876 | 0 | 1,260 |
| 平成22年度 | 5,975 | 317 | 6,292 | 5,671 | 0 | 621 |
| 平成23年度 | 5,458 | 131 | 5,589 | 4,737 | 0 | 852 |
| 平成24年度 | 6,286 | 673 | 6,959 | 5,895 | 0 | 1,064 |
| **平成25年度** | **18,696** | **740** | **19,436** | **17,703** | **0** | **1,733** |

7　普及状況及び接続の状況

| 区分<br>年度 | 行政区域内人口(人)a | 認可区域内人口(人)b | 処理区域内人口(人)c | 接続人口(人)d | 処理区域内面積(ha) | 普及率(%) | | 接続率(%) |
|---|---|---|---|---|---|---|---|---|
| | | | | | | c/a×100 | c/b×100 | d/c×100 |
| 平成21年度 | 29,443 | 27,705 | 26,562 | 25,975 | 273.8 | 90.2 | 95.9 | 97.8 |
| 平成22年度 | 30,096 | 28,204 | 27,306 | 26,834 | 274.9 | 90.7 | 96.8 | 98.3 |
| 平成23年度 | 30,580 | 29,050 | 28,026 | 27,616 | 280.6 | 91.6 | 96.5 | 98.5 |
| 平成24年度 | 30,908 | 29,420 | 28,921 | 28,349 | 287.8 | 93.6 | 98.3 | 98.0 |
| **平成25年度** | **30,711** | **29,694** | **29,002** | **28,353** | **295.3** | **94.4** | **97.7** | **97.8** |

8　水洗便所改造融資件数及び助成金交付状況

(単位：件)

| 区分<br>年度 | 融資件数 | 助成金交付件数 |
|---|---|---|
| 平成21年度 | 0 | 19 |
| 平成22年度 | 1 | 42 |
| 平成23年度 | 0 | 50 |
| 平成24年度 | 0 | 48 |
| **平成25年度** | **1** | **79** |

9　負担金

(単位：千円)

| 区分<br>年度 | 安威川、淀川右岸流域下水道維持管理負担金 | 淀川右岸流域下水道建設負担金 |
|---|---|---|
| 平成21年度 | 119,338 | 152,893 |
| 平成22年度 | 121,223 | 56,678 |
| 平成23年度 | 135,686 | 9,136 |
| 平成24年度 | 142,500 | 8,395 |
| **平成25年度** | **145,549** | **14,357** |

# 会　　計　　課

１　支出命令書の審査件数

適正な公金の支出のため、法令又は予算に違反していないかなど、支出命令書及び添付書類の審査を行った。

（単位：件）

| | **平成 25 年度** | 平成 24 年度 |
|---|---|---|
| 審査件数 | **25,268** | 25,265 |

※水道事業会計を除く、一般会計と特別会計の合計件数。

２　収入件数

調定に基づく収入の処理を行った。

（単位：件）

| | **平成 25 年度** | 平成 24 年度 |
|---|---|---|
| 収入件数 | **8,473** | 8,763 |

※水道事業会計を除く、一般会計と特別会計の合計件数。

３　指定金融機関の検査

地方自治法施行令第百六十八条の四に基づき、指定金融機関における公金の収納・支払の事務及び公金の預金の状況を検査した。

| 指定金融機関名 | 検査日 |
|---|---|
| 株式会社りそな銀行 高槻支店 | 平成 26 年 2 月 24 日 |

# 議　会　事　務　局

# 第１　議会に関すること

１　議会の状況

| 区分 | 欠席議員数（のべ数） | 提出者別・議案等の種類 | | | | | | | | | | | 提出者別議決態様 | | | | | | | | | | | 請願 | | | 一般質問（人数） | 緊急質問（人数） |
|---|---|---|---|---|---|---|---|---|---|---|---|---|---|---|---|---|---|---|---|---|---|---|---|---|---|---|---|---|
| | | 町長等提出 | | | | | | 議員等提出 | | | | | 町長等提出 | | | | | 議員等提出 | | | | | | | | | | |
| | | 条例 | 予算 | 決算 | 専決処分 | その他 | 計 | 条例 | 意見書 | 決議 | その他 | 計 | 原案可決 | 修正可決 | 否決 | その他 | 計 | 原案可決 | 修正可決 | 否決 | 修正否決 | その他 | 計 | 受理件数 | 採択 | 不採択 | | |
| | 人 | 件 | 件 | 件 | 件 | 件 | 件 | 件 | 件 | 件 | 件 | 件 | 件 | 件 | 件 | 件 | 件 | 件 | 件 | 件 | 件 | 件 | 件 | 件 | 件 | 件 | 人 | 人 |
| 第3回臨時会<br>平成25．5.17 | | | | | | 3 | 3 | | | | 9 | 9 | 1 | | | 2 | 3 | | | | | 9 | 9 | | | | | |
| 第4回定例会6月会議<br>平成25．6.24～ 7.12 | | 7 | 5 | | | 3 | 15 | | | | 1 | 1 | 13 | | | 2 | 15 | | | | | 1 | 1 | | | | 9 | |
| 第4回定例会9月会議<br>平成25．9．3～10．2 | 1 | 3 | 7 | 13 | | 9 | 32 | | 1 | | | 1 | 29 | | | 3 | 32 | 1 | | | | | 1 | | | | 10 | |
| 第4回定例会11月会議<br>平成25.11.21 | | | 2 | | | 1 | 3 | | | | | | 2 | | | 1 | 3 | | | | | | | | | | | |
| 第4回定例会12月会議<br>平成25.12.10～平成26．1．7 | | 7 | 7 | | | 3 | 17 | | | | 1 | 1 | 17 | | | | 17 | | | | | 1 | 1 | | | | 11 | |
| 第1回定例会<br>平成26．2.27～ 3.31 | | 10 | 22 | | | 2 | 34 | 2 | | | 2 | 4 | 33 | | | 1 | 34 | 3 | | | | 1 | 4 | | | | 8 | |
| 合計 | 1 | 27 | 43 | 13 | | 21 | 104 | 2 | 1 | | 13 | 16 | 95 | | | 9 | 104 | 4 | | | | 12 | 16 | | | | 38 | |

※提出者別議決態様では、可決項目に認定、承認、同意、許可及び適任等を含む。

※専決処分の欄は、地方自治法第 179 条によるもの。（同法第 180 条による議会の委任によるものは除く。）

※通年議会の試行により、平成 25 年第４回定例会の会期を平成 25 年６月 24 日から平成 26 年１月 31 日までとしたため、その間は会期ではなく、会議の開催期間を記載。

2　常任委員会

| 委員会名 | 会議年月日 | 出席委員数 | 内容 |
|---|---|---|---|
| 総務建設水道常任委員会（10回）（現員数7人） | 平成25．6.28 | 人 7 | 条例、平成25年度補正予算 |
| | 平成25．7．1 | 7 | |
| | 平成25．9.10 | 7 | 平成24年度決算 |
| | 平成25．9.11 | 7 | |
| | 平成25．9.12 | 7 | |
| | 平成25.11.26 | 7 | 条例 |
| | 平成25.12.26 | 7 | 条例 |
| | 平成26．3．7 | 7 | 条例、平成26年度予算 |
| | 平成26．3.10 | 7 | |
| | 平成26．3.11 | 7 | |
| 民生教育消防常任委員会（8回）（現員数6人） | 平成25．7．3 | 6 | 条例、平成25年度補正予算 |
| | 平成25．7．4 | 6 | |
| | 平成25．9.17 | 6 | 平成24年度決算 |
| | 平成25．9.19 | 6 | |
| | 平成25．9.20 | 6 | |
| | 平成26．3.13 | 6 | 条例、平成26年度予算 |
| | 平成26．3.14 | 6 | |
| | 平成26．3.17 | 6 | |

3　議会運営委員会

| 委員会名 | 会議年月日 | 出席委員数 | 内容 |
|---|---|---|---|
| 議会運営委員会（16回）（現員数6人）※議長含む | 平成25．6．3 | 人 6 | 1.通年議会の試行に関する実施要綱（案）について<br>2.予算・決算特別委員会(常任委員会)の設置の有無について |
| | 平成25．6.11 | 6 | 平成25年第4回定例会6月会議の議事日程について |
| | 平成25．7．8 | 6 | 平成25年第4回定例会6月会議(後半)の議事日程について |
| | 平成25．7.31 | 6 | 予算・決算特別委員会(常任委員会)の設置の有無について |
| | 平成25．8.20 | 6 | 平成25年第4回島本町議会定例会9月会議の議事日程について |
| | 平成25．9.25 | 6 | 平成25年第4回定例会9月会議(後半)の議事日程について |
| | 平成25.10．2 | 5 | 意見書案の意見集約について |
| | 平成25.10.21 | 6 | 予算・決算特別委員会(常任委員会)の設置の有無について |
| | 平成25.11.14 | 6 | 本会議の再開（11月21日予定）及び議事日程について |
| | 平成25.11.28 | 6 | 平成25年第4回定例会12月会議の議事日程について |
| | 平成26．1．7 | 6 | 通年議会の今後について |
| | 平成26．1.20 | 6 | 通年議会の導入に伴う関係条例等の検討について |
| | 平成26．1.28 | 6 | 通年議会の導入に伴う関係条例等の検討について |
| | 平成26．2.14 | 6 | 平成26年第1回島本町議会定例会の議事日程について |
| | 平成26．3.19 | 6 | 平成26年第1回定例会（後半）の議事日程について |
| | 平成26．3.26 | 6 | 意見書案の意見集約について |

4　議員全員協議会

| 会　議　名 | 会 議 年 月 日 | 出　席<br>議員数 | 内　　容 |
|---|---|---|---|
| 議員全員協議会<br>(10 回)<br><br>(現員数 14 人) | 平成 25. 6. 11 | 人<br>14 | 平成 25 年度議会費補正予算について |
| | 平成 25. 7. 12 | 14 | 大阪広域水道企業団議会担当議員の選出について |
| | 平成 25. 7. 30 | 14 | 1. 理事者からの報告<br>・役場周辺地域の都市計画の見直しについて<br>2. 議会だより編集委員会からの報告<br>・議会だよりの一般質問の記事にかかる質問者氏名の掲載について |
| | 平成 25. 8. 19 | 14 | 理事者からの報告<br>・民間保育所の新設について<br>・大薮浄水場中央管理センター更新事業について<br>・ＪＲ島本駅西土地区画整理事業に係る進捗状況について |
| | 平成 25. 10. 28 | 14 | 1. 理事者からの報告<br>・町営鶴ヶ池住宅跡地の売却について<br>2. 平成 26 年度議会費予算要求について |
| | 平成 25. 11. 15 | 14 | 1. 理事者からの報告<br>・若山台調整池雨水調整機能検証業務委託の結果の概要について<br>2. 議長への要望事項の検討 |
| | 平成 25. 12. 9 | 14 | 理事者からの報告<br>・町営鶴ヶ池住宅跡地の売却について<br>・旅券発給事務に係る事業連携の検討について |
| | 平成 26. 2. 10 | 14 | 1. 理事者からの報告<br>・島本町公共下水道事業財政健全化計画（案）及び島本町水道事業財政計画（案）について<br>2. 平成 25 年度議会費補正予算について<br>3. 平成 26 年度議会費予算の一部変更について<br>4. 通年議会の導入について<br>5. 議長への要望事項の検討 |
| | 平成 26. 2. 18 | 14 | 1. 理事者からの報告<br>・源泉所得税の徴収漏れによる対応について<br>2. 議長への要望事項の検討 |
| | 平成 26. 3. 19 | 14 | 選挙管理委員及び同補充員の指名推選について |

5　議会だより編集委員会

| 委 員 会 名 | 会 議 年 月 日 | 出　席<br>委員数 | 内　　容 |
|---|---|---|---|
| 議会だより<br>編集委員会<br>(9 回)<br><br>(現員数 5 人) | 平成 25. 5. 24 | 人<br>5 | 正副委員長の選出について<br>議会だより第 156 号のレイアウトについて |
| | 平成 25. 6. 5 | 5 | 議会だより第 156 号の記事について |
| | 平成 25. 7. 26 | 5 | 議会だより第 157 号のレイアウトについて |
| | 平成 25. 8. 12 | 5 | 議会だより第 157 号の記事について |
| | 平成 25. 8. 20 | 5 | 議会だより第 157 号の一般質問の注釈について |
| | 平成 25. 10. 15 | 5 | 議会だより第 158 号のレイアウトについて |
| | 平成 25. 11. 12 | 5 | 議会だより第 158 号の記事について |
| | 平成 26. 1. 9 | 5 | 議会だより第 159 号のレイアウトについて<br>各会派等からの要望事項の検討について |
| | 平成 26. 1. 24 | 5 | 議会だより第 159 号の記事について |

6　その他の会議

| 会　議　名 | 会 議 年 月 日 | 出　席<br>議員数 | 内　　容 |
|---|---|---|---|
| 会派代表者会議<br>(10 回)<br><br>(現員数 6 人)<br>※議長を含む | 平成 25. 5. 8 | 人<br>5 | 1. 仮議席の決定について<br>2. 平成 25 年度の本会議等の日程（予定）について |
| | 平成 25. 5. 13 | 5 | 平成 25 年第 3 回島本町議会臨時会の議事日程について |
| | 平成 25. 5. 27 | 6 | １．前議長からの申し送り事項について<br>(1) 平成 25 年における定例会の回数を２回としたことによる議会運営について（通年議会の試行に関する協議）<br>(2) 予算・決算特別委員会（常任委員会）の設置の有無について<br>(3) 議会基本条例の制定に向けての調査及び検討<br>2. 平成 25 年度議会費補正予算について<br>3. 平成 25 年度議員研修について<br>4. 会派室の使用について |
| | 平成 25. 6. 21 | 6 | 会派等から提出された要望書の件について |
| | 平成 25. 8. 19 | 6 | 1. 会派等から提出された要望書の件について<br>2. 会派室の件について |
| | 平成 25. 10. 16 | 6 | 1. 平成 26 年度議会費予算について<br>2. 後期議員研修について<br>3. 会派等から提出された要望書の件について<br>4. 会派室の件について |
| | 平成 25. 10. 22 | 6 | 1. 平成 26 年度議会費予算について<br>2. 選挙管理委員及び同補充員の選出について<br>3. 会派等から提出された要望書の件について |
| | 平成 25. 11. 8 | 6 | 1. 選挙管理委員及び同補充員の選出について<br>2. 会派等から提出された要望書の件について |
| | 平成 25. 11. 25 | 6 | 選挙管理委員及び同補充員の選出について |
| | 平成 26. 1. 20 | 6 | 1. 平成 25 年度議会費補正予算について<br>2. 平成 26 年度議会費予算の一部変更について |
| 議　員　総　会<br><br>(3 回) | 平成 25. 5. 2 | 14 | 1. 座長の選出<br>2. 出席者の紹介<br>3. 議会の構成について<br>4. 島本町議会臨時会招集請求書について<br>5. その他 |
| | 平成 25. 5. 8 | 14 | 1. 会派届の報告について<br>2. 役員選考委員会の委員の選出について |
| | 平成 25. 5. 13 | 14 | 1. 仮議席の決定について<br>2. 平成 25 年度議会日程について<br>3. 議会役員の選出について |
| 役員選考委員会<br>(2 回)<br>(定数 5 人) | 平成 25. 5. 8 | 5 | 議会役員の改選に伴う選考について |
| | 平成 25. 5. 9 | 5 | 議会役員の改選に伴う選考について |

# 第２　議員の研修等に関すること

１　常任委員会の管外調査研修

| 年　月　日 | 委員会名及び参加人員 | 行　　先 | 内　　容 |
|---|---|---|---|
| 平成26. 1.16<br>～ 1.17 | 民生教育消防常任委員会<br>６人 | 福岡県大牟田市 | ・地域認知症ケアコミュニティ推進事業について |
| | | 佐賀県武雄市 | ・ＩＣＴを活用した教育について |
| 平成26. 1.21<br>～ 1.22 | 総務建設水道常任委員会<br>８人 | 埼玉県宮代町 | ・公共施設マネージメント計画について |
| | | 神奈川県秦野市 | ・公共施設再配置の取組について |

２　常任委員会等の研修活動等

| 年　月　日 | 委員会名及び参加人員 | 内　　容 |
|---|---|---|
| 平成25. 9.26 | 総務建設水道常任委員会<br>７人 | ・人権ケースワーク事業について |
| 平成25.12.19 | 議会運営委員会ほか<br>13人 | ・予算決算特別委員会の設置について（河南町議会） |
| 平成26. 1.10 | 民生教育消防常任委員会<br>４人 | ・管外調査研修の事前勉強会 |
| 平成26. 1.29 | 民生教育消防常任委員会<br>６人 | ・日吉台保育園の見学 |

３　議員研修

| 開催年月日 | 開 催 場 所 | 人数 | 講　師（敬称略） | 内　　容 |
|---|---|---|---|---|
| 平成 25. 5.23 | 豊能町 | 人<br>12 | 陸上自衛隊第36普通科連隊<br>第３中隊長３等陸佐<br>坂本　宏司 | ・自衛隊の災害対応について |
| 平成 25. 7.24 | 大阪狭山市 | 14 | 大阪狭山市議会議長ほか | ・通年議会について |
| 平成 25. 8. 2 | 大阪市 | 14 | 同志社大学大学院<br>教授　新川　達郎 | ・地方自治制度の現状と課題<br>～地方議員に期待される役割とは～ |
| 平成 26. 2. 7 | 役場３階委員会室 | 14 | 龍谷大学政策学部<br>准教授　土山希美枝 | ・議会改革と議会基本条例 |
| 平成 26. 2.18 | 役場３階委員会室 | 14 | 上下水道部職員ほか | ・地方公営企業会計制度見直しの概要について |

４　行政視察等来町市町村

| 来町年月日 | 来 町 市 町 村 名 | 人数 | 内　　容 |
|---|---|---|---|
| 平成 25.11. 7 | 茨 城 県 高 萩 市 | 人<br>6 | ・通年議会について |
| 平成 25.11.27 | 長 崎 県 時 津 町 | 9 | ・通年議会について<br>・議会運営における会派制について<br>・議会改革への取組について |

# 教　育　委　員　会

# 第１　主要施策に関すること

| 項　　目 | 主要な施策・事業 | 成　　果 |
|---|---|---|
| 教育委員会 | 定例会及び臨時会の開催 | 次のとおり定例会及び臨時会を開催した。<br>・定例会 12 回開催　議案 23 件、報告 22 件、選挙１件、指定１件<br>・臨時会１回開催　議案７件 |
| 就学奨励 | 奨学金貸付事業 | 申請が無かったため、貸付を行わなかった。<br>・未償還額　21 人　　4,124,700 円<br>（うち平成 25 年度中に一度も償還が無かった者　７人　　1,339,500 円） |
| | 就学援助事業 | 要保護及び準要保護児童・生徒並びに支援学級就学奨励費対象児童・生徒へ次のとおり援助費を支給した。<br>・学用品費、給食費、医療費等<br>小学校　　318 人　19,321,310 円<br>中学校　　155 人　　8,100,996 円 |

| 項　　目 | 主要な施策・事業 | 成　　果 |
|---|---|---|
| 就園奨励 | 就園奨励費補助金等の交付等 | 次のとおり就園奨励費の支給等を行った。<br><br>・保育料等の減免事業を実施する私立幼稚園への援助(所得制限あり)<br>（対象）満３・３・４・５歳児<br>山崎幼稚園（島本町）　75 人　8,414,500 円<br>高槻双葉幼稚園（高槻市）　1 人　45,600 円<br>高槻マリア・インマクラダ幼稚園（高槻市）　2 人　261,400 円<br>めぐみ幼稚園（長岡京市）　7 人　765,500 円<br>あかね幼稚園（長岡京市）　17 人　1,215,500 円<br>京都がくえん幼稚園(大山崎町)　1 人　114,000 円<br>のびてゆく幼稚園（高槻市）　1 人　15,500 円<br><br>・公立幼稚園就園者の保育料等の減免<br>第一幼稚園　6 人　239,000 円<br>第二幼稚園　4 人　80,000 円<br><br>・公私間の格差是正のため私立幼稚園在籍園児保護者への援助（所得制限なし）<br>（対象）４・５歳児<br>山崎幼稚園（島本町）　99 人　2,202,000 円<br>高槻双葉幼稚園（高槻市）　2 人　48,000 円<br>高槻マリア・インマクラダ幼稚園（高槻市）　3 人　72,000 円<br>めぐみ幼稚園（長岡京市）　6 人　140,000 円<br>あかね幼稚園（長岡京市）　18 人　402,000 円<br>京都がくえん幼稚園（大山崎町）　3 人　60,000 円<br>鮎川幼稚園（茨木市）　1 人　12,000 円 |
| 幼稚園園児送迎 | 幼稚園バス運行事業 | 次のとおり幼稚園バスの運行を実施した。<br>園から１km 以上離れた場所から通園する園児を送迎する。<br>・バス運行委託料　2,671,200 円<br>・利用者　第一幼稚園　72 人<br>第二幼稚園　25 人 |
| 学校保健・給食 | 健康診断の実施 | 学校保健安全法に基づき、児童・生徒・園児及び教職員の定期健康診断並びに就学時健康診断を実施した。 |
| | 学校給食事業 | 第二小学校・第三小学校・第四小学校において、給食業務一部民間委託を実施した。また、衛生管理に努め、安全・安心な給食を提供した。 |

<table>
<tr><th>項　　目</th><th>主要な施策・事業</th><th>成　　果</th></tr>
<tr><td rowspan="3">校園区の弾力化</td><td>小学校区の一部弾力的運用</td><td>小学校の通学区域で課題のある５地域において、指定校以外の学校にも入学を可能とする校区の弾力的運用を実施した。<br>○対象地域と選択校等
<table>
<tr><th>対象地域</th><th>指定校</th><th>選択校</th><th>対象者数</th><th>選択者数</th></tr>
<tr><td>山崎三丁目１・２番</td><td>第二小学校</td><td>第一小学校</td><td>５人</td><td>２人</td></tr>
<tr><td>百山</td><td>第三小学校</td><td>第二小学校</td><td>19人</td><td>５人</td></tr>
<tr><td>若山台二丁目１番12～17号</td><td>第三小学校</td><td>第二小学校</td><td>４人</td><td>２人</td></tr>
<tr><td>若山台一丁目２・４番・793番地<br>大字桜井936番地<br>大字広瀬1098番地</td><td>第三小学校</td><td>第二小学校</td><td>５人</td><td>０人</td></tr>
<tr><td>水無瀬二丁目８番</td><td>第三小学校</td><td>第四小学校</td><td>５人</td><td>０人</td></tr>
</table></td></tr>
<tr><td>中学校区の弾力的運用</td><td>「通学距離」「友人関係」に関して、中学校生徒の希望に応えるため、異なる校区の中学校に入学できる中学校区の弾力的運用制度を実施した。<br>○制度の利用者数
<table>
<tr><td>第一中学校区から第二中学校に入学</td><td>０人</td></tr>
<tr><td>第二中学校区から第一中学校に入学</td><td>19人</td></tr>
</table></td></tr>
<tr><td>幼稚園区の弾力的運用</td><td>幼稚園の活性化及び保護者の利便性の向上を目的として、定員の範囲内において異なる園区の幼稚園に入園できる幼稚園区の弾力的運用制度を実施した。<br>○利用者数　　４歳児　５歳児<br>第一幼稚園区から第二幼稚園に入園　５人　３人<br>第二幼稚園区から第一幼稚園に入園　７人　５人</td></tr>
<tr><td>子どもの安全確保</td><td>しまもと子ども安全メロディーパトロール</td><td>子どもの安全を確保するとともに、地域ぐるみで子どもの安全に協力していただける環境の醸成を目的とし、青色回転灯を装着した公用車でメロディーを流しながら、児童・生徒の下校時間帯に町内２コースで通学路等のパトロールを行った。また、町の防災行政無線を活用しメロディーとアナウンスを放送して啓発に努めた。</td></tr>
<tr><td>学童保育室運営</td><td>保護者の監護に欠ける児童の適切な保護及び健全育成</td><td>放課後時間帯の監護に欠ける児童の保護及び健全育成のため、プログラムの充実とともに施設整備など環境の改善に努めた。また、延長保育として午後７時まで開室するとともに、長期休業期間中の平日については８時開室とすることで、仕事と子育てとの両立支援の推進に努めた。</td></tr>
</table>

| 項　　目 | 主要な施策・事業 | 成　　果 |
|---|---|---|
| 幼稚園運営 | 幼稚園預かり保育 | 幼稚園教育課程に係る教育時間終了後において保護者の希望に応じて、幼稚園に通う園児の保育を行い、幼児の心身の健全な発達を図るとともに、保護者の子育て支援を行った。<br>また、町立第一幼稚園において、就労支援型として、午前８時から午後６時までの預かり保育を本格実施した。引き続き、保育所入所希望家庭に対しても案内を行うなど、就労支援型への入園を促進していく。<br>第一幼稚園　6,124 名　2,564,100 円<br>第二幼稚園　2,411 名　881,400 円 |
| 人権教育の推進 | 人権教育研究団体の育成 | 島本町人権教育研究協議会、島本町在日外国人教育研究協議会の活動の指導、支援を行い、各学校園における人権意識の醸成を図った。 |
| | 支援教育の充実 | 個に応じた指導を推進するため、障害種別による学級設置を進めるとともに、小中学校に設置した計２教室の通級指導教室の中で、特別な支援が必要な児童及び生徒の教育を行った。また、島本町支援教育研究協議会を開催し、障害のある子どもたちの可能性を伸長し、個に応じた適切な指導ができるよう研究推進体制の充実を図った。 |
| 教育相談機能の充実 | いじめ・不登校・虐待問題等対策 | 不登校児童生徒の課題及び生徒指導上の諸問題の解決に向けて、全小中学校にスクールカウンセラーを派遣し、教育相談体制の充実を図った。また、全小中学校にスクール・ソーシャルワーカーを派遣し、校内ケース会議の実施や対象家庭への支援も含めた生徒指導対応の充実を図った。 |
| | 適応指導の充実 | 町教育センターにおいて適応指導教室「パコ」の活動を充実させた。当該生徒個々の状況に応じて専門指導員や学生ボランティア等が継続的に指導することで、不登校の生徒が自身の進路を決定したり、学校に復帰したりするなど、好ましい状況がみられた。 |
| | 障害に関する発達相談 | 各学校における特別支援委員会の設置や教育センターでの特別支援に関する相談及び専門家による発達診断等により、就学や進学に係る保護者や子どものニーズを受けとめ、課題解決に向けた取組を進めることが出来た。 |
| 特色ある学校づくりの推進 | 外国語活動の推進 | 新学習指導要領の趣旨を踏まえ、英語指導助手を継続して配置した。また、英語プロジェクトを年間９回開催し、小中における一貫した英語教育の充実を目途に小中合同の研究授業や一貫カリキュラムの作成に努めた。さらに、中学生の実用英語技能検定の受験を奨励し、３級受験者に対し検定料の一部を補助した。 |
| | 研究学校委嘱 | 島本町研究学校として、町内全小中学校を「島本町小中一貫教育研究校」、「キャリア教育実践研究校」、及び「自学自習力育成研究校」として指定。それぞれの研究校での実践研究の成果を町内外に発信した。 |
| | キャリア教育の推進 | 島本町「夢・ＷＯＲＫ・わく・ウィーク」連絡会を組織し、企画・運営を行うとともに、町内外の約 80 事業所の協力を得ながら町内２つの中学校２年生による３日間の職場体験学習（平成 25 年 11 月６日～８日）を行った。 |

| 項　　目 | 主要な施策・事業 | 成　　果 |
| --- | --- | --- |
| 特色ある学校づくりの推進 | 教職員研修・研究の育成 | 島本町立小中学校ごとに組織する校内研究委員会の活動を支援することにより、教職員の研究活動及び各学校の特色ある学校づくりの推進を図った。また、小中合同による教科プロジェクト（10 教科）会議の中で小中一貫した指導法の研究やカリキュラムの作成を行った。 |
| | 情報教育の推進 | 新学習指導要領に基づく教科､領域等の中で、インターネットをはじめとするコンピュータの活用方法や情報モラルの周知、各学校に設置した電子黒板等を活用した教育実践について研究を進めた。 |
| 教職員の資質向上 | 教職員研修 | 教職員の資質及び能力の向上をめざし､ニーズに対応した教職員研修の実施及び各学校における校内研修の支援を図った。 |
| | 小中一貫教育推進事業 | 小中合同の教科プロジェクトによる国語、算数・数学、理科、社会、外国語活動・英語、生活、音楽、図工・美術、保健体育、技術・家庭等の指導方法の工夫改善や合同研究授業を実施し、小中一貫教育を視野においた取組を進めることで、教員の指導力向上を図った。 |
| 社会教育総務事業 | 社会教育委員会議 | 社会教育及び生涯学習に関する諸計画の立案及び調査・研究、協議を行った。<br>平成 25 年度は 6 回の会議を開催した。 |
| | 自治体保険・「こども１１０番の家｣見舞金補償制度 | 社会教育事業（主催、後援事業）でのケガ等による傷害保険の適用者に保険金が支払われるよう契約及び連絡事務を行った。<br>また､｢こども１１０番の家｣見舞金補償制度を活用し､登録者の補償の充実に努めた。 |
| | 社会教育関係団体の育成 | 社会教育関係団体の育成を図るため、適宜指導、助言、支援に努めた。<br>団体数は 11 団体。 |
| | 社会教育事業の奨励・援助 | 社会教育関係団体等が開催する各事業に対して後援等を行い、生涯学習の振興に努めた。（平成 25 年度実績 48 件） |
| 青少年人権教育事業 | 青少年人権教育 | 人権意識の高揚を原点に、人権文化センターを拠点として、周辺地域及び町内の青少年・女性・保護者・親子等を対象に、人権教育・生涯学習・子育て支援等、多様な学習活動や体験学習を展開するとともに、青少年の健全育成をはじめ地域の教育力・人権文化の向上に努めた。 |
| | 人権教育推進(識字学級) | 日常生活に必要な読み書きの力を習得するとともに、学習をとおして自らの生活や文化の向上を図った。 |
| | 解放子ども会活動の支援 | 児童・生徒の学習活動の推進と活動の支援を行った。 |
| 青少年施策事業 | 青少年問題協議会 | 青少年の健全育成に携わる関係者及び団体・関係行政機関等が青少年問題について協議するとともに、各種施策の推進状況を確認し、今後の対策について把握し、意識統一を図った。<br>平成 25 年度は 7 月に開催した。 |

| 項　　目 | 主要な施策・事業 | 成　　果 |
| --- | --- | --- |
| 青少年教育事業 | 青少年指導員協議会 | 青少年が心身ともにより健全に成長するよう、また青少年の非行防止を図ることを目的に、相互に密接な連携を図るため、毎月定例会を開催するとともに、青少年健全育成大会等の青少年に関わる事業の企画・運営に寄与した。 |
| | ＹＹワールドの実施 | 子どもたちの文化の向上や青少年活動の活性化及び他人への思いやりと、住民の青少年健全育成の意識の向上に資するため、青少年指導員及び社会教育関係団体の協力により、島本町ＹＹワールド事業実行委員会を組織し、企画・立案・運営を行い、「きたひとみんなが 主人公」をテーマに平成25年４月28日（日）に開催した。のべ19,376人の参加があった。 |
| | 青少年健全育成大会 | 新しい時代の担い手である子どもたちが、心身ともに健やかに成長できるよう、家庭や学校をはじめ地域と行政が連携し、子どもたちを取り巻く健全な環境を形成することを目的に、平成25年11月10日（日）に青少年健全育成大会を開催した。<br>平成25年度は、第１部では人形劇を開催し、第２部では町内で活動する青少年による舞台発表を開催した。<br>第１部125人、第２部404人、のべ529人の参加があった。 |
| | 青少年リーダー育成 | 青少年活動の核となる青少年リーダーの育成を行い、地域活動の活性化、地域教育力の向上を図り、青少年の健全育成に努めた。<br>ジュニアリーダー講習会では、小学校５・６年生を対象にキャンプ講習等の事業を年間16回開催した。<br>また、平成25年度青少年リーダー指導者・育成者研修会（平成25年度に中級リーダー講習会から名称変更）では、青少年指導員後期研修の中に位置づけ、青少年関係団体代表者に直接周知し、指導者・育成者が積極的に参加するよう働きかけた。（内容：講演「スマートフォンと現代のいじめ問題」） |
| | 「こども１１０番の家」運動 | 「こども１１０番の家」運動推進会議を中心に運動の強化と継続した取組を行った。<br>平成26年３月31日現在の「こども１１０番の家」運動の登録件数は356件。<br>また、各小学校に「地域安全ステーション」を設置し、防犯に関する情報の共有などによる地域の防犯力の向上を図った。 |
| 地域教育力活性化事業 | いきいき・ふれあい教育事業 | 家庭・地域・学校の総合的な教育力の向上を図り、学校教育と地域における諸活動の活性化、自立、自己表現、豊かな人間関係づくり等、子どもに「生きる力」を育むことを目的に、学校・園・所、ＰＴＡ、青少年関係団体等で構成する実行委員会を組織し、地域の実態に応じた事業を企画・立案・運営・啓発するなど、密に連携しながら地域教育活動を推進した。 |
| 成人祭事業 | 成人祭 | 新成人の門出を祝うとともに、成人としての自覚を新たにする啓発を目的に開催した。新成人による実行委員会が、自主的に企画・立案及び運営方法等を検討し、平成26年１月13日（月・祝）に成人祭を開催した。<br>当日は234人の参加があった。（対象者296人・参加率79.1％） |

| 項　　目 | 主要な施策・事業 | 成　　果 |
| --- | --- | --- |
| 放課後子ども教室推進事業 | 放課後子ども教室の実施 | 放課後や週末等に安全で安心な子どもの活動場所を確保するとともに、地域のボランティア等の参画・協力を得て、子どもの体験・交流活動等の活性化を図ることにより、地域社会全体で子どもの豊かな成長を育む教育コミュニティの形成を図った。<br>町内全ての小学校区で放課後子ども教室を開催し、年間 59 回、のべ 2,949 人の参加があった。 |
| 町立キャンプ場事業 | 町立キャンプ場の管理運営 | 青少年を自然に親しませ、自然の中での集団生活及びレクリエーション活動の場を提供し、心身の健全な育成を図るため、平成 25 年７月１日から８月 31 日まで、町立キャンプ場の開設を行った。 |
| 文化財保護事業 | 文化推進委員会 | 伝統文化と現代文化の調和を図り、未来文化の発展に資するため研究討議が行われた。平成 25 年度は、町立歴史文化資料館及び史跡桜井駅跡の活用について協議を行った。 |
| | 文化財保護審議会 | 町指定文化財第５号の指定に向けて、「勝幡寺　元三大師みくじ関係資料　一式」について審議を行った。 |
| | 埋蔵文化財の保護 | 開発行為等に伴う土木工事における埋蔵文化財の取扱いについて、調整や届出等の指導及び事業者への伝達を行い、大阪府教育委員会の指導に基づき、処置方法について事業者と協議し、発掘・試掘・立会の各調査を行った。また、開発業者の協力のもと、開発に伴う埋蔵文化財緊急発掘調査を実施し、広瀬遺跡（小代）の調査では平安時代の建物跡が検出された。 |
| | 指定文化財の管理 | 国指定重要文化財「水無瀬神宮客殿」の管理事業として、防災設備保守点検及び杉戸の小修理に対し、補助金の交付を行った。 |
| | 文化財保存整備 | 文化財保存の推進のため、歴史文化資料館（麗天館）を登録有形文化財（建築物）へ申請すべく調査等を行った。 |
| 遺跡範囲確認調査事業 | 遺跡の範囲及び内容等の確認調査 | 島本町域における埋蔵文化財包蔵地内・外の遺跡範囲確認調査を、江川・広瀬・東大寺・高浜・桜井の各地区で実施し、それらの成果として島本町文化財調査報告書（第 25 集）を発行した。 |
| 地域活性化事業 | 地域伝統文化の推進 | 町指定文化財第１号「水無瀬駒」を軸とした、文化財の有効活用及び地域の伝統文化活性化を図るため、水無瀬駒ストラップづくり体験教室、小・中学生将棋大会等、実行委員会を主体とした地域振興の活性化を推進するイベントを開催した。 |
| 歴史文化資料館管理運営事業 | 町立歴史文化資料館の管理運営 | 資料館では、年間８回の企画展を開催した。秋の企画展では、「石に刻まれた歴史」展を開催した。また、島本町「水無瀬駒」による地域活性化事業実行委員会と共催で「水無瀬駒　関連資料」展示を開催し、象戯圖に関する展示を行った。 |

| 項　　目 | 主要な施策・事業 | 成　　果 |
| --- | --- | --- |
| 史跡桜井駅跡管理事業 | 史跡桜井駅跡の管理 | 史跡桜井駅跡内における、石碑周りの樹木根元に堆肥等を入れ施設整備に努めた。<br>また、史跡内のクスノキ等の高木について、５か年計画の最終年として、樹木の育成への配慮及び枯枝の落下防止と史跡周辺の環境保全のため、自転車駐輪場側及び府道側の高木剪定を行った。 |
| 生涯学習事業 | 生涯学習に関する諸室の活用 | 生涯学習に関する諸室の施設機能を活用し、年長者学級をはじめ、陶芸教室等の各種教室・講座等を実施し、学習機会の拡充を図った。 |
| | 生涯学習関係団体の認定と支援 | 生涯学習推進計画に基づき生涯学習関係団体の認定を行い、団体及び個人の生涯学習に関する相談や助言等の支援を行った。（平成 25 年度認定 61 団体） |
| 文化祭事業 | 文化祭の開催 | 積極的な住民参加のもと、「まもろう　つくろう　そだてよう」をテーマに、平成 25 年 11 月２日、３日の間住民の手により文化祭を開催し、日頃の文化活動の発表を通じて、島本の文化を育むことに努めた。<br>のべ約 11,000 人の参加があった。 |
| 図書館管理運営事業 | 町立図書館の管理運営 | 広く住民の意思を反映し、図書館の活性化を図るため、最新で適切な資料の収集と提供に努めた。また、社会の変化に応じて子どもたちがより自主的な読書活動を行えるよう取組の成果や反省、新たな課題をもとに第２次島本町子ども読書活動推進計画を策定した。<br>図書館事業の拡充として、町立やまぶき園と図書ボランティアによる「おはなしかい」を毎月第２水曜日に開催し、読書の推進に努めた。 |
| スポーツ振興事業 | スポーツ推進委員協議会 | スポーツの推進のため、各種団体等への連絡調整及び実技指導を行った。 |
| | 生涯スポーツの振興 | 本町における生涯スポーツの振興を図り、スポーツを通じて健康で明るく、活力あるまちづくりを実現するため、町民スポーツ祭及びスポーツレクリエーション祭を開催した。<br>町民スポーツ祭は 4,667 人、スポーツレクリエーション祭は 369 人の参加があった。 |
| | 総合型地域スポーツクラブの育成 | 様々なスポーツや文化活動を住民主体で運営する、総合型地域スポーツクラブ「しまもとバンブークラブ」の活動を支援するため、施設の貸出等を行った。<br>平成 26 年３月 31 日現在の会員数は 300 人。 |
| スポーツ施設管理貸出事業 | 町立体育館の管理運営 | 町立体育館の施設利用を促進し、住民のスポーツの振興を図った。 |
| | 学校教育施設の開放 | 広く町民のスポーツの振興を図るため、各小・中学校の体育施設の開放を行った。 |
| 町立プール事業 | 町立プールの管理運営 | 住民の健康の増進と体力の向上を図るため、平成 25 年７月１日から８月 31 日まで、町立プールの開設を行った。 |
| ボランティア情報センター事業 | ボランティア情報センターの開設 | ボランティア情報センターについては、ボランティア活動情報の一元化を目的に、ボランティア活動団体の情報を収集した。また、インターネットを活用した情報発信を行い、広く住民に周知することで、ボランティア活動の活性化を図った。 |

# 第２　教育委員会に関すること

１　島本町教育委員会会議の開催状況

| 回 | 年　月　日 | 種　　別 | 審　　議　　内　　容 |
|---|---|---|---|
| 5 | 平成 25. 4. 9 | 定　例　会 | 平成 25 年度町立幼稚園園児の在籍状況について　報告 1 件<br>（同日教育委員協議会開催） |
| 6 | 平成 25. 5.10 | 定　例　会<br>（秘密会） | 事務局職員人事の臨時代理について　報告 1 件<br>（同日教育委員協議会開催） |
| 7 | 平成 25. 6. 6 | 定　例　会<br>（一部秘密会） | 島本町立学童保育室設置条例の一部改正（案）について　外議案 2 件<br>不服申立てにおける答弁書について　報告 1 件<br>（同日教育委員協議会開催） |
| 8 | 平成 25. 7.19 | 定　例　会<br>（一部秘密会） | 平成 26 年度使用小学校教科用図書の採択について　外議案 3 件<br>平成 25 年度夏季休業日中における児童生徒の指導について　外報告 2 件<br>（同日教育委員協議会開催） |
| 9 | 平成 25. 8.20 | 定　例　会 | 平成 25 年度教育費補正予算（案）について　外議案 1 件<br>（同日教育委員協議会開催） |
| 10 | 平成 25. 9.24 | 定　例　会<br>（一部秘密会） | 全国学力・学習状況調査結果の公表について　外議案 1 件<br>島本町教育委員会委員長（次期）の選挙　選挙 1 件<br>島本町教育委員会委員長職務代理者（次期）の指定　指定 1 件<br>（同日教育委員協議会開催） |
| 11 | 平成 25.10.17 | 定　例　会<br>（一部秘密会） | 平成 25 年度教育委員会表彰に係る審査について　議案 1 件<br>平成 25 年度しまもと教育週間について　外報告 1 件<br>（同日教育委員協議会開催） |
| 12 | 平成 25.11.26 | 定　例　会 | 平成 25 年度教育費補正予算（案）について　議案 1 件<br>平成 26 年度町立幼稚園園児の募集について　外報告 5 件<br>（同日教育委員協議会開催） |
| 13 | 平成 25.12. 9 | 定　例　会<br>（一部秘密会） | 平成 25 年度冬季休業日中における児童生徒の指導について　外報告 1 件<br>（同日教育委員協議会開催） |
| 1 | 平成 26. 1. 6 | 定　例　会 | 平成 26 年度町立幼稚園園児の応募結果について　報告 1 件<br>（同日教育委員協議会開催） |
| 2 | 平成 26. 2.14 | 定　例　会<br>（一部秘密会） | 「島本町執行機関の附属機関に関する条例の一部を改正する条例」及び「特別職の職員で非常勤のものの報酬及び費用弁償に関する条例の一部を改正する条例」について　外議案 7 件<br>平成 26 年（25 年度）島本町成人祭の実施結果について　外報告 2 件<br>（同日教育委員協議会開催） |
| 3 | 平成 26. 3. 7 | 定　例　会<br>（一部秘密会） | 島本町教育委員会事務局組織に関する規則の一部改正について　外議案 1 件<br>平成 25 年度春季休業日中における児童生徒の指導について　外報告 1 件<br>（同日教育委員協議会開催） |
| 4 | 平成 26. 3.24 | 臨　時　会<br>（一部秘密会） | 平成 26 年度島本町教育・保育重点目標（案）について　外議案 6 件<br>（同日教育委員協議会開催） |

2　教職員人事

（平成 25 年度末・平成 26 年度当初）

⑴　管理職

○校　長

| | | |
|---|---|---|
| ア | 退　職 | ２人 |
| イ | 任　用 | ０人 |
| ウ | 転　出 | ０人 |
| エ | 転　入 | １人（河南町から） |
| オ | 配置換 | ２人（町内異動） |
| カ | 再任用 | １人（小学校１人） |

○教　頭

| | | |
|---|---|---|
| ア | 退　職 | ０人 |
| イ | 任　用 | １人 |
| ウ | 転　出 | １人（吹田市へ） |
| エ | 転　入 | ０人 |
| オ | 配置換 | ０人 |
| カ | 再任用 | ０人 |

⑵　一般職

| | | |
|---|---|---|
| ア | 退　職 | ６人（小学校３人、中学校３人） |
| イ | 採　用 | ８人（小学校４人、中学校３人、事務職１人） |
| ウ | 転　出 | ６人（高槻市、摂津市、町教委、大阪教育大学附属中学校へ） |
| エ | 転　入 | ４人（河内長野市、大阪教育大学附属中学校、府教委、町教委から） |
| オ | 配置換 | ８人（町内異動） |
| カ | 再任用 | ６人（小学校４人、中学校２人） |

3　教育委員会表彰

島本町教育委員会表彰規程に基づき次のとおり表彰を行った。

| | |
|---|---|
| 教職員表彰 | なし |
| 児童生徒表彰 | ２人、１団体 |
| 教育功労者表彰 | ５人 |

# 第３　児童・生徒・園児及び教職員に関すること

１　児童・生徒数（平成 26 年５月１日現在　学校基本調査による）

| 区分 / 学校名 | １年 | | ２年 | | ３年 | | ４年 | | ５年 | | ６年 | | 計 | |
|---|---|---|---|---|---|---|---|---|---|---|---|---|---|---|
| | 学級数 | 児童・生徒数 | 学級数 | 児童・生徒数 | 学級数 | 児童・生徒数 | 学級数 | 児童・生徒数 | 学級数 | 児童・生徒数 | 学級数 | 児童・生徒数 | 学級数 | 児童・生徒数 |
| | 学級 | 人 | 学級 | 人 | 学級 | 人 | 学級 | 人 | 学級 | 人 | 学級 | 人 | 学級 | 人 |
| 第一小学校 | 2 | 55<br>(4) | 2 | 60<br>(4) | 2 | 50<br>(2) | 2 | 59<br>(4) | 2 | 63<br>(6) | 2 | 59<br>(3) | 12<br>(4) | 346<br>(23) |
| 第二小学校 | 3 | 79<br>(6) | 3 | 84<br>(2) | 2 | 79<br>(9) | 3 | 89<br>(10) | 3 | 88<br>(8) | 3 | 109<br>(4) | 17<br>(8) | 528<br>(39) |
| 第三小学校 | 2 | 67<br>(3) | 3 | 78<br>(3) | 2 | 56<br>(5) | 2 | 63<br>(3) | 2 | 72<br>(6) | 2 | 60<br>(4) | 13<br>(5) | 396<br>(24) |
| 第四小学校 | 3 | 83<br>(3) | 2 | 69<br>(4) | 2 | 50<br>(5) | 2 | 64<br>(4) | 2 | 47<br>(3) | 2 | 44<br>(0) | 13<br>(4) | 357<br>(19) |
| 計 | 10 | 284<br>(16) | 10 | 291<br>(13) | 8 | 235<br>(21) | 9 | 275<br>(21) | 9 | 270<br>(23) | 9 | 272<br>(11) | 55<br>(21) | 1,627<br>(105) |
| 第一中学校 | 4 | 121<br>(5) | 3 | 105<br>(5) | 4 | 135<br>(3) | | | | | | | 11<br>(3) | 361<br>(13) |
| 第二中学校 | 4 | 120<br>(3) | 4 | 136<br>(11) | 3 | 109<br>(6) | | | | | | | 11<br>(5) | 365<br>(20) |
| 計 | 8 | 241<br>(8) | 7 | 241<br>(16) | 7 | 244<br>(9) | | | | | | | 22<br>(8) | 726<br>(33) |

※カッコ内は支援学級数及び支援学級児童・生徒数（外数）

２　児童・生徒数の推移（各年度５月１日現在　学校基本調査による）

| 年度 / 学校名 | 平成 21 年度 | 平成 22 年度 | 平成 23 年度 | 平成 24 年度 | **平成 25 年度** |
|---|---|---|---|---|---|
| | 人 | 人 | 人 | 人 | 人 |
| 第 一 小 学 校 | 363 | 369 | 366 | 351 | **375** |
| 第 二 小 学 校 | 602 | 601 | 588 | 576 | **568** |
| 第 三 小 学 校 | 440 | 443 | 429 | 421 | **430** |
| 第 四 小 学 校 | 302 | 289 | 305 | 315 | **354** |
| 計 | 1,707 | 1,702 | 1,688 | 1,663 | **1,727** |
| 第 一 中 学 校 | 394 | 371 | 413 | 422 | **410** |
| 第 二 中 学 校 | 396 | 380 | 392 | 368 | **392** |
| 計 | 790 | 751 | 805 | 790 | **802** |

３　園児数（平成 26 年５月１日現在　学校基本調査による）

| 区分 / 園名 | ４　歳　児 | | ５　歳　児 | | 合計 | |
|---|---|---|---|---|---|---|
| | 学級数 | 園児数 | 学級数 | 園児数 | 学級数 | 園児数 |
| | 学級 | 人 | 学級 | 人 | 学級 | 人 |
| 第一幼稚園 | 2 | 59 | 3 | 80 | 5 | 139 |
| 第二幼稚園 | 2 | 47 | 2 | 52 | 4 | 99 |
| 合計 | 4 | 106 | 5 | 132 | 9 | 238 |

４　園児数の推移（各年度５月１日現在　学校基本調査による）

| 年度 / 園名 | 平成 21 年度 | 平成 22 年度 | 平成 23 年度 | 平成 24 年度 | **平成 25 年度** |
|---|---|---|---|---|---|
| | 人 | 人 | 人 | 人 | 人 |
| 第 一 幼 稚 園 | 133 | 116 | 122 | 148 | **153** |
| 第 二 幼 稚 園 | 107 | 99 | 108 | 88 | **78** |
| 合計 | 240 | 215 | 230 | 236 | **231** |

5　教職員数

⑴　小・中学校（平成 26 年 5 月 1 日現在　学校基本調査による）

| 区分<br>学校名 | 校　長 | 教　頭 | 教　諭 | 養護教諭 | 栄養教諭 | 講　師 | 事務職員 | 府　職<br>小　計 | 調理員 | 介護員 | 町　職<br>小　計 | 合　計 |
|---|---|---|---|---|---|---|---|---|---|---|---|---|
| | 人 | 人 | 人 | 人 | 人 | 人 | 人 | 人 | 人 | 人 | 人 | 人 |
| 第一小学校 | 1 | 1 | 18 | 1 | | 5 | 1 | 27 | | | | 27 |
| 第二小学校 | 1 | 1 | 26 | 1 | 1 | 8 | 1 | 39 | | 1 | 1 | 40 |
| 第三小学校 | 1 | 1 | 18 | 1 | 1 | 5 | 1 | 28 | | | | 28 |
| 第四小学校 | 1 | 1 | 18 | 1 | | 5 | 2 | 28 | | | | 28 |
| 小　　計 | 4 | 4 | 80 | 4 | 2 | 23 | 5 | 122 | | 1 | 1 | 123 |
| 第一中学校 | 1 | 1 | 24 | 1 | | 5 | 2 | 34 | | | | 34 |
| 第二中学校 | 1 | 1 | 25 | 1 | | 5 | 1 | 34 | | | | 34 |
| 小　　計 | 2 | 2 | 49 | 2 | | 10 | 3 | 68 | | | | 68 |
| 合　　計 | 6 | 6 | 129 | 6 | 2 | 33 | 8 | 190 | | 1 | 1 | 191 |

※教員・職員ともに本務者のみ計上

⑵　小・中学校教職員数の推移（各年度 5 月 1 日現在　学校基本調査による）

| 区分<br>学校名 | 平成 21 年度 | | | 平成 22 年度 | | | 平成 23 年度 | | | 平成 24 年度 | | | **平成 25 年度** | | |
|---|---|---|---|---|---|---|---|---|---|---|---|---|---|---|---|
| | 府職 | 町職 | 計 | 府職 | 町職 | 計 | 府職 | 町職 | 計 | 府職 | 町職 | 計 | **府職** | **町職** | **計** |
| | 人 | 人 | 人 | 人 | 人 | 人 | 人 | 人 | 人 | 人 | 人 | 人 | 人 | 人 | 人 |
| 第一小学校 | 25 | 2 | 27 | 26 | 1 | 27 | 25 | 1 | 26 | 26 | 1 | 27 | **29** | **1** | **30** |
| 第二小学校 | 39 | 1 | 40 | 38 | 1 | 39 | 38 | 1 | 39 | 41 | 1 | 42 | **38** | **1** | **39** |
| 第三小学校 | 25 | | 25 | 24 | | 24 | 26 | | 26 | 27 | | 27 | **27** | | **27** |
| 第四小学校 | 27 | | 27 | 26 | | 26 | 24 | | 24 | 27 | | 27 | **28** | | **28** |
| 小　　計 | 116 | 3 | 119 | 114 | 2 | 116 | 113 | 2 | 115 | 121 | 2 | 123 | **122** | **2** | **124** |
| 第一中学校 | 30 | | 30 | 30 | | 30 | 31 | | 31 | 36 | | 36 | **37** | | **37** |
| 第二中学校 | 35 | | 35 | 36 | | 36 | 34 | | 34 | 33 | | 33 | **34** | | **34** |
| 小　　計 | 65 | | 65 | 66 | | 66 | 65 | | 65 | 69 | | 69 | **71** | | **71** |
| 合　　計 | 181 | 3 | 184 | 180 | 2 | 182 | 178 | 2 | 180 | 190 | 2 | 192 | **193** | **2** | **195** |

⑶　幼稚園（平成 26 年 5 月 1 日現在　学校基本調査による）

| 区分<br>幼稚園名 | 園　　長 | 教　　頭 | 教　　諭 | 合　　計 |
|---|---|---|---|---|
| | 人 | 人 | 人 | 人 |
| 第一幼稚園 | 1 | 1 | 5 | 7 |
| 第二幼稚園 | 1 | 1 | 4 | 6 |
| 合計 | 2 | 2 | 9 | 13 |

※本務者のみ計上

⑷　幼稚園教員数の推移（各年度 5 月 1 日現在　学校基本調査による）

| 区分<br>幼稚園名 | 平成 21 年度 | 平成 22 年度 | 平成 23 年度 | 平成 24 年度 | **平成 25 年度** |
|---|---|---|---|---|---|
| | 人 | 人 | 人 | 人 | 人 |
| 第一幼稚園 | 4 | 5 | 5 | 7 | **8** |
| 第二幼稚園 | 4 | 5 | 5 | 5 | **5** |
| 合計 | 8 | 10 | 10 | 12 | **13** |

# 第４　学校・園施設に関すること

１　学校施設状況（平成 26 年 5 月 1 日現在）

| 学校名 | 児童・生徒数（支援学級の児童・生徒数外数） | 学級数 学級 | 学級数 支援 | 面積 必要 校舎 | 面積 必要 屋内運動場 | 面積 保有 校舎 鉄筋コンクリート | 面積 保有 校舎 鉄骨その他造 | 面積 保有 校舎 計 | 面積 保有 屋内運動場 鉄筋コンクリート | 面積 保有 屋内運動場 鉄筋その他造 | 面積 保有 屋内運動場 計 | 面積 不足 校舎 | 面積 不足 屋内運動場 | 保有教室数 普通 | 保有教室数 政令による特別教室 | 校地面積 建物敷地 | 校地面積 運動場 | 校地面積 その他 | 校地面積 計 | プール サイズ（たて×よこ） |
|---|---|---|---|---|---|---|---|---|---|---|---|---|---|---|---|---|---|---|---|---|
| | 人 | 学級 | 学級 | ㎡ | ㎡ | ㎡ | ㎡ | ㎡ | ㎡ | ㎡ | ㎡ | ㎡ | ㎡ | | | ㎡ | ㎡ | ㎡ | ㎡ | m×m |
| 第一小学校 | 346 (23) | 12 | 4 | 4,385 | 919 | 4,848 | 94 (96) | 4,942 (4,944) | 837 | － | 837 | － | 82 | 16 | 7 | 5,871 | 5,022 | － | 10,893 | 大 25×13.4<br>小 13×5 |
| 第二小学校 | 528 (39) | 17 | 8 | 5,656 | 1,215 | 5,668 | 80 (82) | 5,748 (5,750) | 648 | － | 648 | － | 567 | 20 | 9 | 8,962 | 8,513 | 4,695 | 22,170 | 大 25×13.6<br>小 20× 4 |
| 第三小学校 | 396 (24) | 13 | 5 | 4,385 | 919 | 5,257 | 10 (10) | 5,267 (5,267) | 857 | － | 857 | － | 62 | 16 | 10 | 10,892 | 6,465 | － | 17,357 | 大 25×10.5<br>小 8×5.5 |
| 第四小学校 | 357 (19) | 13 | 4 | 4,572 | 1,215 | 4,767 | － | 4,767 (4,767) | 929 | － | 929 | － | 286 | 17 | 8 | 7,572 | 11,159 | 224 | 18,955 | 大 25×13<br>小 5×15 |
| 第一中学校 | 361 (13) | 11 | 3 | 5,676 | 1,138 | 5,537 | 87 (89) | 5,624 (5,626) | 1,167 | － | 1,167 | 50 | － | 14 | 15 | 7,873 | 7,611 | － | 15,484 | 25×15 |
| 第二中学校 | 365 (20) | 11 | 5 | 4,981 | 1,138 | 6,100 | 91 (93) | 6,191 (6,193) | 1,081 | － | 1,081 | － | 57 | 13 | 17 | 11,583 | 10,605 | － | 22,188 | 25×15 |

2　園施設状況（平成 26 年 5 月 1 日現在）

| 幼稚園名 | 園児数 | 学級数 | 面積 | | | | | | | | | | 保有教室数 | | 校地面積 | | | | プール |
|---|---|---|---|---|---|---|---|---|---|---|---|---|---|---|---|---|---|---|---|
| | | 学級 | 必要 | | 保有 | | | | | | 不足 | | | | | | | | |
| | | | 校舎 | 屋内運動場 | 校舎 | | | 屋内運動場 | | | 校舎 | 屋内運動場 | 普通 | 政令による特別教室 | 建物敷地 | 運動場 | その他 | 合計 | サイズ |
| | | | | | 鉄筋コンクリート | 鉄骨その他造 | 合計 | 鉄筋コンクリート | 鉄筋その他造 | 合計 | | | | | | | | | |
| | 人 | 学級 | ㎡ | ㎡ | ㎡ | ㎡ | ㎡ | ㎡ | ㎡ | ㎡ | ㎡ | ㎡ | | | ㎡ | ㎡ | ㎡ | ㎡ | |
| 第一幼稚園 | 139 | 5 | 1,179 | － | 1,198 | 3<br>(3) | 1,201<br>(1,201) | － | － | － | － | － | 6 | － | 1,965 | 732 | － | 2,697 | たて 8m×よこ 4m |
| 第二幼稚園 | 99 | 4 | 974 | － | － | 1,307<br>(1,333) | 1,307<br>(1,333) | － | － | － | － | － | 6 | － | 3,558 | 1,663 | － | 5,221 | 大 直径 6m<br>小 直径 4m |

# 第５　学校保健・安全に関すること

## １　学校医、園医、学校歯科医、学校薬剤師

| 学校名 | 学　校　医 | 学 校 歯 科 医 | 学 校 薬 剤 師 |
|---|---|---|---|
| 第一小学校 | 西本　孝 | 国佐　一男 | 橋本　ゆき子 |
| 第二小学校 | 尼子　明久 ・ 藤吉　健司 | 森田　幹啓 ・ 豊島　敦哉 | 東田　由美 |
| 第三小学校 | 西本　孝 ・ 保田　浩 | 善　睦彦 | 長谷部　夏彦 |
| 第四小学校 | 髙島　哲哉 | 加藤　辰男 | 宮本　知左子 |
| 第一中学校 | 呉　卓 | 河原　武 | 宮本　知左子 |
| 第二中学校 | 中小路　隆裕 | 井上　雅彦 | 橋本　ゆき子 |

| 幼稚園名 | 園　医 | 歯 科 医 | 薬 剤 師 |
|---|---|---|---|
| 第一幼稚園 | 保田　浩 | 大山　秀作 | 宮本　知左子 |
| 第二幼稚園 | 尼子　明久 | 善　睦彦 | 東田　由美 |

## ２　健康診断の実施

### ⑴　各種検診・検査

| | 小学校 | | 中学校 | |
|---|---|---|---|---|
| | 受診者数 | 金額 | 受診者数 | 金額 |
| | 人 | 円 | 人 | 円 |
| 眼科検診 | 1,698 | 713,160 | 777 | 326,340 |
| 耳鼻科検診 | 973 | 468,986 | 314 | 151,348 |
| 尿検査 | 1,762 | 225,204 | 829 | 107,646 |
| 蟯虫卵検査 | 1,725 | 90,562 | — | — |
| 心電図検査 | 337 | 265,388 | 260 | 204,750 |
| 脊柱側弯症検診 | 311 | 270,165 | 274 | 236,040 |

| | 幼稚園 | |
|---|---|---|
| | 受診者数 | 金額 |
| | 人 | 円 |
| 眼科検診 | 223 | 93,660 |
| 尿検査 | 240 | 30,996 |
| 蟯虫卵検査 | 229 | 12,022 |

### ⑵　結核検診

| | 小学校 | | 中学校 | |
|---|---|---|---|---|
| | 受診者数 | 金額 | 受診者数 | 金額 |
| | 人 | 円 | 人 | 円 |
| 問診票検査 | 1,726 | 181,230 | 802 | 84,210 |
| 精密検査 | 0 | | 0 | |

### ⑶　就学時健康診断

| | 受診者数 | 金額 |
|---|---|---|
| | 人 | 円 |
| 内科検診、歯科検診<br>視力検査、聴力検査 | 296 | 524,926 |

⑷　教職員健康診断

| | 小学校 | | 中学校 | |
|---|---|---|---|---|
| | 受診者数 | 金額 | 受診者数 | 金額 |
| | 人 | 円 | 人 | 円 |
| 身体測定、血圧測定<br>尿検査、心電図検査<br>血液検査、結核検査他 | 117 | 858,375 | 65 | 468,510 |

3　災害共済に関すること

⑴　日本スポーツ振興センター加入者、給付状況（平成 25 年 4 月 1 日～平成 26 年 3 月 31 日）

| 学校名 | 給付等の状況 | | |
|---|---|---|---|
| | 加入者数 | 給付件数 | 給付金額 |
| | 人 | 件 | 円 |
| 第一小学校 | 377 | 41 | 177,235 |
| 第二小学校 | 571 | 69 | 351,708 |
| 第三小学校 | 431 | 42 | 261,516 |
| 第四小学校 | 354 | 48 | 230,398 |
| 小　　計 | 1,733 | 200 | 1,020,857 |
| 第一中学校 | 410 | 138 | 1,128,898 |
| 第二中学校 | 392 | 77 | 386,623 |
| 小　　計 | 802 | 215 | 1,515,521 |
| 総　　計 | 2,535 | 415 | 2,536,378 |

| 幼稚園名 | 給付等の状況 | | |
|---|---|---|---|
| | 加入者数 | 給付件数 | 給付金額 |
| 第一幼稚園 | 155 | 18 | 62,193 |
| 第二幼稚園 | 81 | 2 | 20,616 |
| 合計 | 236 | 20 | 82,809 |

⑵　傷病別災害発生件数（平成 25 年 4 月 1 日～平成 26 年 3 月 31 日）

| 学校名 | 傷病別災害発生状況 | | | | | | | | | |
|---|---|---|---|---|---|---|---|---|---|---|
| | 挫傷及び挫創 | 骨折 | ねんざ | 打撲 | 創傷 | 眼 | 歯 | 脱臼 | その他 | 計 |
| | 件 | 件 | 件 | 件 | 件 | 件 | 件 | 件 | 件 | 件 |
| 第一小学校 | 5 | 3 | 7 | 4 | 1 | 7 | 0 | 0 | 5 | 32 |
| 第二小学校 | 11 | 7 | 15 | 10 | 0 | 3 | 1 | 0 | 5 | 52 |
| 第三小学校 | 3 | 5 | 12 | 1 | 0 | 3 | 0 | 0 | 0 | 24 |
| 第四小学校 | 7 | 3 | 6 | 7 | 0 | 3 | 3 | 0 | 4 | 33 |
| 小　　計 | 26 | 18 | 40 | 22 | 1 | 16 | 4 | 0 | 14 | 141 |
| 第一中学校 | 2 | 18 | 21 | 15 | 2 | 4 | 1 | 0 | 12 | 75 |
| 第二中学校 | 6 | 10 | 9 | 7 | 2 | 10 | 1 | 0 | 8 | 53 |
| 小　　計 | 8 | 28 | 30 | 22 | 4 | 14 | 2 | 0 | 20 | 128 |
| 総　　計 | 34 | 46 | 70 | 44 | 5 | 30 | 6 | 0 | 34 | 269 |

| 幼稚園名 | 傷病別災害発生状況 | | | | | | | | | |
|---|---|---|---|---|---|---|---|---|---|---|
| | 挫傷及び挫創 | 骨折 | ねんざ | 打撲 | 創傷 | 眼 | 歯 | 脱臼 | その他 | 合計 |
| | 件 | 件 | 件 | 件 | 件 | 件 | 件 | 件 | 件 | 件 |
| 第一幼稚園 | 4 | 1 | 3 | 0 | 0 | 0 | 1 | 0 | 0 | 9 |
| 第二幼稚園 | 0 | 1 | 0 | 0 | 0 | 0 | 0 | 0 | 0 | 1 |
| 合計 | 4 | 2 | 3 | 0 | 0 | 0 | 1 | 0 | 0 | 10 |

⑶　年度別災害発生状況

| 学校名 | 平成 21 年度 | 平成 22 年度 | 平成 23 年度 | 平成 24 年度 | **平成 25 年度** |
|---|---|---|---|---|---|
| | 件 | 件 | 件 | 件 | 件 |
| 第一小学校 | 16 | 27 | 21 | 25 | **32** |
| 第二小学校 | 27 | 35 | 33 | 38 | **52** |
| 第三小学校 | 37 | 43 | 48 | 41 | **24** |
| 第四小学校 | 12 | 10 | 18 | 35 | **33** |
| 小　　計 | 92 | 115 | 120 | 139 | **141** |
| 第一中学校 | 52 | 69 | 84 | 110 | **75** |
| 第二中学校 | 59 | 37 | 59 | 59 | **53** |
| 小　　計 | 111 | 106 | 143 | 169 | **128** |
| 総　　計 | 203 | 221 | 263 | 308 | **269** |

| 幼稚園名 | 平成 21 年度 | 平成 22 年度 | 平成 23 年度 | 平成 24 年度 | **平成 25 年度** |
|---|---|---|---|---|---|
| | 件 | 件 | 件 | 件 | 件 |
| 第一幼稚園 | 2 | 4 | 8 | 7 | **9** |
| 第二幼稚園 | 0 | 2 | 3 | 3 | **1** |
| 合計 | 2 | 6 | 11 | 10 | **10** |

⑷　町の災害補償制度

| | 給付件数 | 給付金額 |
|---|---|---|
| | 件 | 円 |
| 第一小学校 | 10 | 10, 124 |
| 第二小学校 | 1 | 1, 182 |
| 第三小学校 | 7 | 6, 918 |
| 第四小学校 | 8 | 6, 404 |
| 第一中学校 | 5 | 4, 427 |
| 第二中学校 | 10 | 11, 442 |
| 計 | 41 | 40, 497 |

| | 給付件数 | 給付金額 |
|---|---|---|
| | 件 | 円 |
| 第一幼稚園 | 0 | 0 |
| 第二幼稚園 | 0 | 0 |
| 合計 | 0 | 0 |

# 第６　学校給食に関すること

１　管理運営に関すること

| | | 実施回数・実施月 |
|---|---|---|
| 運営 | 給食実施回数 | 各校年 186 回 |
| | 学校給食会 | 年３回（5 月、10 月、3 月） |
| | 献立作成委員会 | 月１回（8 月を除く） |
| | ふれあい給食 | 第二小学校　3 回（6 月、10 月、3 月）<br>第三小学校　1 回（11 月）<br>第四小学校　1 回（11 月） |
| 衛生管理・調査 | 調理従事者の検便検査 | 月２回 |
| | 食材及び調理器具等の細菌検査 | 年３回（6 月、10 月、2 月） |
| | 食材等の放射性物質検査 | 月１回（8 月を除く） |
| | 給食関係者対象の研修会 | 年１回（8 月） |

２　給食調理員等に係る人件費

過去５年間の本町における人件費等の推移

| 区分 | 平成 21 年度 | | | 平成 22 年度 | | | 平成 23 年度 | | | 平成 24 年度 | | | **平成 25 年度** | | |
|---|---|---|---|---|---|---|---|---|---|---|---|---|---|---|---|
| | 人数 | 総額(千円) | 平均(千円) | 人数 | 総額(千円) | 平均(千円) | 人数 | 総額(千円) | 平均(千円) | 人数 | 総額(千円) | 平均(千円) | **人数** | **総額(千円)** | **平均(千円)** |
| 正職 | 1 | 8,310 | 8,310 | 1 | 8,298 | 8,298 | 1 | 8,339 | 8,339 | 1 | 8,119 | 8,119 | **1** | **7,891** | **7,891** |
| 嘱託 | 1 | 3,865 | 3,865 | 0 | 0 | 0 | 0 | 0 | 0 | 0 | 0 | 0 | **0** | **0** | **0** |
| 臨時 | 6 | 4,974 | 829 | 7 | 6,595 | 942 | 7 | 6,819 | 974 | 7 | 6,745 | 964 | **7** | **6,999** | **999** |
| 計 | 8 | 17,149 | 2,144 | 8 | 14,893 | 1,862 | 8 | 15,158 | 1,895 | 8 | 14,864 | 1,858 | **8** | **14,890** | **1,861** |
| 委託 | 3 校 | 42,935 | 14,312 | 3 校 | 41,066 | 13,689 | 3 校 | 42,105 | 14,035 | 3 校 | 41,788 | 13,929 | **3 校** | **43,058** | **14,353** |
| 合計 | 合計 | 60,084 | | 合計 | 55,959 | | 合計 | 57,263 | | 合計 | 56,652 | | **合計** | **57,948** | |

※人件費は給料、諸手当、共済費の合計で退職手当は含まない。

各学校の調理業務に係る人件費内訳

| | 第一小学校 | 第二小学校 | 第三小学校 | 第四小学校 |
|---|---|---|---|---|
| 総　額(千円) | 14,890 | 14,553 | 15,131 | 13,375 |
| 食　数　(食) | 75,303 | 111,069 | 83,336 | 70,651 |
| １食当り(円) | 198 | 131 | 182 | 189 |

# 第７　学童保育室に関すること

１　入室児童数と指導員数（平成 26 年 4 月 1 日現在）

| 区　　分 | 第一小学校 | 第二小学校 | 第三小学校 | 第四小学校 | 計 |
|---|---|---|---|---|---|
| | 人 | 人 | 人 | 人 | 人 |
| 定　　数 | 55 | 55 | 55 | 55 | 220 |
| 児　童　数 | 61 | 75 | 56 | 66 | 258 |
| （うち障害児数） | (3) | (2) | (3) | (2) | (10) |
| 指導員数 | 8 | 9 | 6 | 7 | 30 |

※長期休業日のみ利用する児童を含む。
※嘱託職員 18 人・臨時職員 12 人

2　入室児童数の推移（各年度４月１日現在）

| 学童名＼年度 | 平成 21 年度 | 平成 22 年度 | 平成 23 年度 | 平成 24 年度 | **平成 25 年度** |
|---|---|---|---|---|---|
| | 人 | 人 | 人 | 人 | 人 |
| 第一学童保育室 | 54 | 61 | 59 | 52 | **52** |
| 第二学童保育室 | 69 | 76 | 76 | 74 | **76** |
| 第三学童保育室 | 31 | 40 | 50 | 46 | **51** |
| 第四学童保育室 | 50 | 51 | 49 | 60 | **58** |
| 計 | 204 | 228 | 234 | 232 | **237** |

※長期休業日のみ利用する児童を含む。

3　所得階層別の入室児童数（平成 26 年４月１日現在）

| 階　層 | 保護者の課税状況 | 児童数 |
|---|---|---|
| | | 人 |
| A | 生活保護世帯 | 2 |
| B | 前年度住民税非課税世帯 | 35 |
| C | 前年分所得税非課税世帯 | 22 |
| D１ | 前年分所得税　30,000 円未満 | 19 |
| D２ | 前年分所得税　30,000 円～210,000 円未満 | 100 |
| D３ | 前年分所得税　210,000 円以上 | 80 |
| 計 | | 258 |

4　保育料収入

| 年度 | 調定額A | 収入済額B | 収入未済額 C＝A－B | 徴収率 D＝B／A×100 | 児童１人当たり調定額（年額） |
|---|---|---|---|---|---|
| 現年度分 | 円 | 円 | 円 | % | 円 |
| 平成 21 年度 | 11,223,170 | 11,223,170 | 0 | 100.0 | 56,970 |
| 平成 22 年度 | 12,182,500 | 12,182,500 | 0 | 100.0 | 54,144 |
| 平成 23 年度 | 12,233,760 | 12,233,760 | 0 | 100.0 | 54,069 |
| 平成 24 年度 | 13,540,320 | 13,540,320 | 0 | 100.0 | 58,363 |
| **平成 25 年度** | **14,563,150** | **14,563,150** | **0** | **100.0** | **61,448** |

| | 調定額 E | 収入済額 F | 不納欠損額 G | 収入未済額 H＝E－F－G | 徴収率 I＝F／E×100 |
|---|---|---|---|---|---|
| | 円 | 円 | 円 | 円 | % |
| 滞納繰越分 | 105,000 | 10,000 | 0 | 95,000 | 9.5 |

5　傷害保険補償に関すること

⑴　傷害保険加入者、給付状況（平成 25 年４月１日～平成 26 年３月 31 日）

| 学童保育室 | 補償等の状況 | | |
|---|---|---|---|
| | 加入者数 | 件数 | 金額 |
| | 人 | 件 | 円 |
| 第一学童保育室 | 237 | 1 | 1,500 |
| 第二学童保育室 | | 1 | 9,000 |
| 第三学童保育室 | | 2 | 13,500 |
| 第四学童保育室 | | 2 | 27,500 |
| 計 | | 6 | 51,500 |

⑵　傷病別災害発生件数（平成 25 年 4 月 1 日～平成 26 年 3 月 31 日）

| 学童保育室 | 発生災害種別 | | | | | | | | | |
|---|---|---|---|---|---|---|---|---|---|---|
| | 挫傷･挫創 | 骨 折 | ねんざ | 打 撲 | 創 傷 | 眼 | 歯 | 脱 臼 | その他 | 計 |
| | 件 | 件 | 件 | 件 | 件 | 件 | 件 | 件 | 件 | 件 |
| 第一学童保育室 | 0 | 0 | 0 | 1 | 0 | 0 | 0 | 0 | 0 | 1 |
| 第二学童保育室 | 0 | 1 | 0 | 0 | 0 | 0 | 0 | 0 | 0 | 1 |
| 第三学童保育室 | 0 | 1 | 0 | 0 | 1 | 0 | 0 | 0 | 0 | 2 |
| 第四学童保育室 | 0 | 0 | 0 | 2 | 0 | 0 | 0 | 0 | 0 | 2 |
| 計 | 0 | 2 | 0 | 3 | 1 | 0 | 0 | 0 | 0 | 6 |

⑶　年度別災害発生状況

| 平成 21 年度 | 平成 22 年度 | 平成 23 年度 | 平成 24 年度 | **平成 25 年度** |
|---|---|---|---|---|
| 件 | 件 | 件 | 件 | **件** |
| 11 | 10 | 9 | 13 | **6** |

# 第８　特色ある学校づくりに関すること

１　研究指定校

⑴　大阪府

スクールエンパワーメント推進事業（第一中学校）

⑵　島本町教育委員会委嘱

小中一貫教育研究校（全小中学校）

キャリア教育実践研究校（全小中学校）

自学自習力育成研究校（全小中学校）

２　英語教育推進事業

全ての幼稚園及び小中学校において外国人講師を配置することで、幼児期から英語に慣れ親しむ体験活動を進めるとともに、小学校の英語活動では「コミュニケーション能力の育成」「異文化に触れることによる他者理解力の育成」を目標に、学級担任と外国人講師による計画的な授業展開を基に英語教育の充実を図った。中学校では、全学年で週当たり４時間の英語科授業の内、１時間を実践的コミュニケーションの時間として、外国人講師も指導にあたり、聞く（Listening)、話す（Speaking）を中心とした英語によるコミュニケーション能力の定着を目指した。

⑴　中学校における英語科

中学校卒業時には、実用英語技能検定３級程度の英語力を身につけることを目標に実用英語技能検定の受験を奨励し、３級受験者に対して、受験料の一部補助を行った。

⑵　小学校における英語活動

英語によるコミュニケーション能力の育成、異文化理解、中学校（英語学習）へのスムーズな移行を図った。

⑶　幼稚園における英語体験活動

英語体験で興味・関心・意欲の育成、英語の歌やゲーム、遊びを通しての異文化体験を行った。

ア　小中一貫教育に係る英語プロジェクトによる英語教育の推進

学識者の助言を受けながら、小中学校教員の協働による研究を推進した。

イ　活動（外国人講師配置）状況

| | 平成21年度 | 平成22年度 | 平成23年度 | 平成24年度 | **平成25年度** |
|---|---|---|---|---|---|
| 配置人数 | 4人 | 4人 | 3人 | 3人 | **3人** |
| 中学校<br>⑵校 | 全校配置<br>（週5日間）<br>(年200日程度) | 全校配置<br>（週5日間）<br>(年200日程度) | 全校配置<br>（週2.5日間）<br>(年100日程度) | 全校配置<br>（週2.5日間）<br>(年100日程度) | **全校配置<br>（週2.5日間）<br>(年100日程度)** |
| 小学校<br>⑷校 | 全校配置<br>（週2～3日）<br>(年60～90日程度) | 全校配置<br>（週2～3日）<br>(年60～90日程度) | 全校配置<br>（週2～3日）<br>(年60～90日程度) | 全校配置<br>（週2～3日）<br>(年60～90日程度) | **全校配置<br>（週2～3日）<br>(年60～90日程度)** |
| 幼稚園<br>⑵園 | 全園配置<br>（週1日）<br>(年40日程度) | 全園配置<br>（週1日）<br>(年40日程度) | 全園配置<br>（週1日）<br>(年40日程度) | 全園配置<br>（週1日）<br>(年40日程度) | **全園配置<br>（週1日）<br>(年40日程度)** |

3　特色ある学校づくり支援講師配置

教員免許を有し熱意を持って学習指導にあたる指導者を派遣し、英語教育及び特色ある学校づくりの推進や確かな学力の向上に努めた。

| 配置校 | 内容 |
|---|---|
| 第一小学校 | 英語活動支援・低学年支援 |
| 第二小学校 | 国語・算数授業支援・低学年支援 |
| 第三小学校 | 国語・算数授業支援・低学年支援 |
| 第四小学校 | 算数授業支援・低学年支援 |
| 第一中学校 | 学校図書館支援・理科支援 |
| 第二中学校 | 学校図書館支援・英語科支援 |

4　学校協議会

学校長が保護者や地域住民の意向を把握し、学校教育活動に反映させることにより開かれた学校づくりの推進に努めた。

| 開催日 | | 主な内容 |
|---|---|---|
| 第一小学校 | 第1回　平成25年 6月 4日(火) | 学校教育目標・学校経営方針・小中一貫教育について・年間行事予定 |
| | 第2回　平成25年 7月16日(火) | 児童の様子・1学期の取組・安全安心について・「和」より |
| | 第3回　平成25年10月 1日(火) | 学習状況調査分析（町)・学力向上をめざした取組について |
| | 第4回　平成25年11月26日(火) | 教育週間全日参観・校長講演会・修学旅行・一小応援団「和(なごみ)」 |
| | 第5回　平成26年 1月14日(火) | 3学期の取組・自己診断の結果 |
| | 第6回　平成26年 3月13日(木) | 3学期の取組・1年間の取組と振り返り |
| 第二小学校 | 第1回　平成25年 5月25日(土) | 学校協議会の構成及び日程・学校経営方針・教育活動について |
| | 第2回　平成25年 6月22日(土) | 授業参観・協議 |
| | 第3回　平成25年 7月27日(土) | 1学期の行事・２学期の主な学校行事・町学習状況調査の結果について |
| | 第4回　平成25年11月 1日(金) | 授業参観・協議・町・全国学力テストの結果より・２学期の行事について |
| | 第5回　平成26年 1月18日(土) | 学校教育自己診断・地域連携・次年度へ向けての課題について |
| | 第6回　平成26年 2月20日(木) | 授業参観・協議・次年度への提言について |
| 第三小学校 | 第1回　平成25年 6月 5日(水) | 教育活動及び学校運営・研究課題について・今後の予定について |
| | 第2回　平成25年 7月18日(木) | 1学期の教育活動・学習状況調査速報・2学期の行事予定について |
| | 第3回　平成25年10月22日(火) | 学習状況調査・学校行事等・2学期の活動状況・学校教育自己診断 |
| | 第4回　平成26年 1月31日(金) | 学校教育自己診断結果報告・一年を振り返って |
| 第四小学校 | 第1回　平成25年 5月21日(火) | 学校協議会の構成と進め方（会長選出・年間予定等) |
| | 第2回　平成25年 7月17日(水) | 学習状況調査結果報告・２学期の学校行事について |
| | 第3回　平成25年10月23日(水) | 学習状況調査結果報告・ＰＴＡ行事の報告について・運動会について |
| | 第4回　平成25年12月18日(水) | 学校教育自己診断の概要・学校地域ネットワークについて |
| | 第5回　平成26年 2月 2日(水) | 学校教育自己診断・来年度に向けて・ゆめ本部フォーラムについて |
| 第一中学校 | 第1回　平成25年 6月 3日(月) | 学校協議会の構成・学校経営方針等 |
| | 第2回　平成25年10月17日(木) | 学習状況調査結果報告・１学期の行事・学力向上の方策について |
| | 第3回　平成26年 1月16日(木) | 学校の現状・教育週間について |
| | 第4回　平成26年 2月18日(火) | 年間の振り返りと次年度に向けての提言 |
| 第二中学校 | 第1回　平成25年 5月23日(木) | 学校経営方針について・年間行事予定について |
| | 第2回　平成25年 7月18日(木) | 1学期の取組・町小中一貫教育の報告・島本町学習状況調査について |
| | 第3回　平成25年10月16日(水) | 学校祭について・自学自習力の育成について・学校図書館について |
| | 第4回　平成26年 1月16日(木) | 年間の反省・次年度に向けての課題整理・学校教育自己診断の結果 |
| | 第5回　平成26年 3月 6日(木) | 平成25年度学校経営方針の課題整理・平成26年度「学校への提言」 |

# 第９　教科書に関すること

平成 25 年度使用教科書一覧

１　小学校用教科書

| 種　目 | 発行者番号 | 発行者名(略称) | 書　　名 |
|---|---|---|---|
| 国　　語 | 2 | 東京書籍(東書) | 新しい国語 |
| 書　　写 | 116 | 日本文教出版(日文) | 小学　書写 |
| 社　　会 | 116 | 日本文教出版(日文) | 小学　社会 |
| 地　　図 | 46 | 帝国書院(帝国) | 楽しく学ぶ　小学生の地図帳　最新版 |
| 算　　数 | 116 | 日本文教出版(日文) | 小学　算数 |
| 理　　科 | 61 | 新興出版社啓林館(啓林館) | わくわく理科 |
| 生　　活 | 116 | 日本文教出版(日文) | わたしとせいかつ |
| 音　　楽 | 27 | 教育芸術社(教芸) | 小学生の音楽 |
| 図画工作 | 116 | 日本文教出版(日文) | 図画工作 |
| 家　　庭 | 9 | 開隆堂 | 小学校　わたしたちの家庭科 |
| 保　　健 | 2 | 東京書籍(東書) | 新しい保健 |

２　中学校用教科書

| 種　目 | 発行者番号 | 発行者名(略称) | 書　　名 |
|---|---|---|---|
| 国　語 | 11 | 学校図書(学図) | 中学校国語 |
| 書　写 | 11 | 学校図書(学図) | 中学校書写 |
| 社会（地理） | 17 | 教育出版(教出) | 中学社会　地理　地域にまなぶ |
| 社会（歴史） | 2 | 東京書籍(東書) | 新しい社会　歴史 |
| 社会（公民） | 17 | 教育出版(教出) | 中学社会　公民　ともに生きる |
| 地　図 | 46 | 帝国書院(帝国) | 中学校社会科地図 |
| 数　学 | 61 | 新興出版社啓林館(啓林館) | 未来へひろがる数学 |
| 理　科 | 61 | 新興出版社啓林館(啓林館) | 未来へひろがるサイエンス |
| 音楽（一般） | 27 | 教育芸術社(教芸) | 中学生の音楽 |
| 音楽（器楽） | 27 | 教育芸術社(教芸) | 中学生の器楽 |
| 美　術 | 38 | 光村図書出版(光村) | 美術 |
| 保 健 体 育 | 2 | 東京書籍(東書) | 新しい保健体育 |
| 技術・家庭（技術） | 2 | 東京書籍(東書) | 新しい技術・家庭　技術分野 |
| 技術・家庭（家庭） | 2 | 東京書籍(東書) | 新しい技術・家庭　家庭分野 |
| 英　語 | 17 | 教育出版(教出) | ＯＮＥ　ＷＯＲＬＤ |

# 第 10　進路に関すること

島本町立中学校卒業者の進路状況

卒業者の進路（平成 26 年 5 月 1 日現在　平成 25 年度卒業者の進路状況調査による）

（単位：人）

| 区分 | 卒業者数 A+B+C+(D−d)+E | A 進学した者 | | | | | | B 進学も就職もした者 | | | C 就職した者 | | | | D 専修学校等入学者 | | | | | E その他 | | | | | |
|---|---|---|---|---|---|---|---|---|---|---|---|---|---|---|---|---|---|---|---|---|---|---|---|---|---|
| | | 高等学校 | | | 高等専門学校 | 支援学校（高等部） | 計 | 高等学校 | | 計 | 公共職業安定所を通じた者 | 自己就職（縁故） | | 計 | 専修学校 | 各種学校 | 高等職業技術専門学校等 | 計 | d（再掲） | 教育訓練機関類似機関等 | 家事手伝い・療養中 | 進路未定 | 死亡・居所不明等 | その他 | 計 |
| | | 全日制課程 | 定時制課程 | 通信制課程 | | | | 定時制課程 | 通信制課程 | | | 家業従事した者 | 家業従事以外の自己就職 | | | | | | | | | | | | |
| 第一中学校 | 158 | 150 | 0 | 5 | 0 | 2 | 157 | 0 | 0 | 0 | 0 | 0 | 1 | 1 | 3 | 0 | 0 | 3 | 3 | 0 | 0 | 0 | 0 | 0 | 0 |
| 第二中学校 | 127 | 116 | 2 | 3 | 0 | 4 | 125 | 0 | 0 | 0 | 1 | 0 | 1 | 2 | 3 | 0 | 0 | 3 | 3 | 0 | 0 | 0 | 0 | 0 | 0 |
| 計 | 285 | 266 | 2 | 8 | 0 | 6 | 282 | 0 | 0 | 0 | 1 | 0 | 2 | 3 | 6 | 0 | 0 | 6 | 6 | 0 | 0 | 0 | 0 | 0 | 0 |

※「D　専修学校入学者」のうち、A・B・C欄に計上される者と重複することがあり、その場合、重複する数をｄ欄（再掲）に記載する。

# 第 11　生徒指導上の諸問題に関すること

1　問題行動等について

平成 25 年度児童生徒の問題行動等生徒指導上の諸問題に関する調査

| | 小　学　校 | 中　学　校 |
|---|---|---|
| 暴力行為の発生件数 | 13 件 | 30 件 |
| いじめの発生件数 | 7 件 | 6 件 |

2　児童虐待が疑われる事例について（平成 25 年 4 月 1 日～平成 26 年 3 月 31 日）

| | 幼稚園 | 小学校 | 中学校 |
|---|---|---|---|
| 子ども家庭センターに相談・通告した事例 | 0　件 | 0　件 | 0　件 |
| 子ども家庭センターに相談・通告しなかった事例 | 0　件 | 4　件 | 1　件 |
| 計 | 0　件 | 4　件 | 1　件 |

3　長期欠席児童・生徒に関すること

平成 25 年度の 1 年間に、継続又は断続して 30 日以上欠席した者を対象とした調査

長期欠席児童・生徒調査　（学校基本調査による）

（単位：人）

| 学校名 ＼ 区分 | | 病　気 | 経済的理由 | 不登校 | その他 | 計 |
|---|---|---|---|---|---|---|
| 小学校 | 第一小学校 | 1 | 0 | 0 | 1 | 2 |
| | 第二小学校 | 3 | 0 | 2 | 0 | 5 |
| | 第三小学校 | 2 | 0 | 2 | 0 | 4 |
| | 第四小学校 | 1 | 0 | 0 | 0 | 1 |
| | 計 | 7 | 0 | 4 | 1 | 12 |
| 中学校 | 第一中学校 | 1 | 0 | 10 | 0 | 11 |
| | 第二中学校 | 8 | 0 | 6 | 3 | 17 |
| | 計 | 9 | 0 | 16 | 3 | 28 |

# 第 12　教育センターに関すること

## 1　教職員研修実施状況

◎一般教職員研修

| 実　施　日 | 内　　容 | 出席数 | 講　　師　　等 |
|---|---|---|---|
| | | 人 | |
| H25. 4.23 | 学力向上 小中学力向上担当者会①(町学習状況調査説明会) | 20 | 教育推進課参事 |
| H25. 5.17 | 人権教育 初任者対象 部落問題について(人権研修) | 30 | 生涯学習課主事<br>教育推進課参事 |
| H25. 5.22 | 支援教育「障がいのある子どもへの支援と集団づくり」(障がい理解教育) | 33 | |
| H25. 6. 6 | 幼小中一貫教育 保幼小交流検討会① | 30 | 教育推進課参事 |
| H25. 6.12 | 人権教育 次世代育成① | 35 | |
| H25. 7.11 | 生活指導 いじめ不登校対策連絡会 | 8 | 教育推進課参事 |
| H25. 7.30 | 学力向上 育ちと学びをつなげる連携と接続(講演会) | 31 | |
| H25.7.30 | 支援教育 夏季セミナー全体研修会(「子どもの発達と教師の役割」) | 150 | 大阪人間科学大学名誉教授 |
| H25. 7.30 | 幼小中一貫教育 保幼小交流検討会② | 30 | |
| H25. 7.30 | 幼稚園教育 町内幼稚園合同研修 | 18 | 鳴門教育大学教授 |
| H25. 7.30 | キャリア教育 全体指導計画作成 | 7 | 教育推進課参事 |
| H25. 7.31 | 学力向上 夏季セミナー全体研修会「スマホ時代の教師が知っておきたいこと<br>～DeNA との共同研究でわかってきたこと～」 | 180 | 兵庫県立大学准教授 |
| H25. 7.31 | 道徳教育 夏季セミナー分科会 | 50 | 高槻市立大冠小学校教頭 |
| H25. 7.31 | 支援教育 夏季セミナー分科会(「今、望まれる社会性の育成」) | 60 | |
| H25. 7.31 | 人権教育 夏季セミナー分科会 | 50 | |
| H25. 8. 1 | 人権教育 次世代育成②(フィールドワーク:堺市) | 40 | |
| H25. 8. 2 | 10年経験者対象 授業づくりと学習指導案作成について | 3 | |
| H25. 8. 2 | 外国語研修 小学校初転任者①(悉皆) | 12 | |
| H25. 8. 5 | 外国語研修 中学校教員対象① | 11 | |
| H25. 8. 6 | 外国語研修 小学校初転任者②(悉皆) | 12 | |
| H25. 8. 7 | 外国語研修 中学校教員対象② | 11 | |
| H25. 8.26 | 支援教育 SV巡回① | 30 | |
| H25. 8.27 | 幼稚園教育 「絵画指導について」 | 20 | 大阪児童美術研究会会員 |
| H25. 8.28 | 人権教育 次世代育成③ | 35 | |
| H25. 9.25 | 支援教育 SV巡回相談及び巡回研修① | 44 | 兵庫教育大学大学院准教授 |
| H25.10. 8 | 支援教育「ひとりひとりの命　存在　みんな大切な命　存在」(二小講演会) | 19 | 第二中学校保護者 |
| H25.10.24 | 生活指導 協助員講演 | 16 | 高槻・島本地区少年補導協助員連絡会会長 |
| H25.11. 1 | 支援教育「パラリンピックキャラバン」(一小講演会) | 10 | パラリンピックキャラバン |
| H25.11. 6 | 支援教育 SV巡回② | 25 | |
| H25.11. 8 | 支援教育 手話講座(三小講演会) | 11 | 手話落語家 |
| H25.11.12 | 支援教育「パラリンピックキャラバン」(四小講演会) | 11 | パラリンピックキャラバン |
| H25.11.20 | 学力向上 教育課程(総則)説明会 | 7 | 教育推進課参事 |
| H25.11.21 | 幼小中一貫教育 学力向上 小中合同授業研 | 160 | 大阪教育大学教授<br>兵庫教育大学大学院助教<br>京都教育大准教授 |

| 実　施　日 | 内　　容 | 出席数 | 講　　師　　等 |
|---|---|---|---|
| H25.12.11 | 支援教育 授業研究会 | 人<br>24 | |
| H25.12.13 | 生活指導 いじめ不登校対策連絡会 | 8 | 教育推進課参事 |
| H25.12.17 | 学力向上 学習評価について | 3 | |
| H25.12.19 | 幼稚園教育 町内幼稚園合同研修(発達段階に応じた運動あそび) | 30 | |
| H26. 1.17 | 幼稚園教育 町内幼稚園合同研修(サーキットあそび) | 20 | 大阪成蹊短期大学講師 |
| H26. 1.22 | 支援教育 SV巡回相談及び巡回研修② | 40 | 兵庫教育大学大学院准教授 |
| H26. 1.28 | 幼稚園教育 三島地区幼稚園新規採用合同研修 | 15 | |
| H26. 1.30 | 幼小中一貫教育 保幼小交流検討会③ | 30 | |
| H26. 2.12 | 幼小中一貫教育 小中一貫全体研修会 | 160 | 教育推進課参事 |
| H26. 2.24 | 幼稚園教育 研究保育 | 5 | |
| H26. 2.26 | 支援教育「障がいのある子どもへの性教育」(福祉連携研修) | 30 | |
| H26. 2.28 | 学力向上 小中学力向上担当者会②(SE・小専等報告会) | 15 | |
| H26. 3.10 | 生活指導 いじめ不登校対策連絡会 | 8 | 教育推進課参事 |

◎初任者研修

| 実　施　日 | 内　　容 | 出席数 | 講　　師　　等 |
|---|---|---|---|
| H25. 5.24 | 初任者対象 島本町の歴史や地域の特色を知る(授業づくり) | 10 | ふるさと案内ボランティア |
| H25. 6. 3 | 初任者対象 社会体験研修ガイダンス(2年目研修①) | 7 | 教育推進課参事 |
| H25. 6. 7 | 初任者転任者対象 救命講習 | 12 | 消防本部救急救助係 |
| H25. 6.27 | 道徳教育 初任者対象　道徳教育について(授業づくり) | 8 | 教育推進課参事 |
| H25. 7.26 | 初任者対象 水泳学習実技研修 | 18 | 吹田市立小学校教諭 |
| H25. 7.31 | 初任者対象 社会体験研修実習(2年目研修②) | 7 | 教育推進課参事 |
| H25.12.13 | 初任者対象 10年経験者の授業見学(授業研究) | 5 | 教育推進課参事 |
| H26. 1.24 | 初任者対象 初任者代表による研究授業(授業研究) | 25 | 教育推進課参事 |

## 2　教育相談（平成 25 年 4 月 1 日～平成 26 年 3 月 31 日）

### ⑴　件　数

| 件数 | 相談員数 | 相談者数 |
|---|---|---|
| 件<br>415<br>(34) | 人<br>415 | 人<br>590<br>(34) |

※下段の( )内には面談以外の電話による相談の数を内数で記入。

### ⑵　相談者数内訳

| 学校長 | 教　頭 | 教　諭 | 保護者 | 児童生徒 | 高校生 | その他 | 計 |
|---|---|---|---|---|---|---|---|
| 人<br>17<br>(0) | 人<br>29<br>(0) | 人<br>218<br>(23) | 人<br>265<br>(7) | 人<br>29<br>(0) | 人<br>6<br>(0) | 人<br>26<br>(4) | 人<br>590<br>(34) |

### ⑶　学校種別件数

| 小学校 | 中学校 | 高等学校 | その他 | 計 |
|---|---|---|---|---|
| 件<br>298<br>(28) | 件<br>110<br>(6) | 件<br>6<br>(0) | 件<br>1<br>(0) | 件<br>415<br>(34) |

⑷　相談事項別件数

| 問題行動 | 学校生活 | いじめ | 不登校 | 交友関係 | 学　習 | 教育行政 |
|---|---|---|---|---|---|---|
| 件<br>104<br>(11) | 件<br>79<br>(7) | 件<br>18<br>(0) | 件<br>44<br>(10) | 件<br>11<br>(1) | 件<br>56<br>(1) | 件<br>0<br>(0) |
| 進路問題 | 親子関係 | 生活全般 | 虐　待 | ｾｸｼｭｱﾙ・ﾊﾗｽﾒﾝﾄ | その他 | 計 |
| 件<br>11<br>(1) | 件<br>39<br>(0) | 件<br>37<br>(1) | 件<br>4<br>(1) | 件<br>0<br>(0) | 件<br>12<br>(1) | 件<br>415<br>(34) |

3　発達相談（平成 25 年 4 月 1 日～平成 26 年 3 月 31 日）　（単位：件）

| 相談内容 | 校種/相談者 | 保護者 | 学校関係 | その他 |
|---|---|---|---|---|
| 言語に関すること | 幼稚園・保育所 | 1 | | |
| | 小学校 | | | |
| | 中学校 | | | |
| | その他 | | | |
| 行動面に関すること | 幼稚園・保育所 | 27 | 1 | 6 |
| | 小学校 | 35（1） | 9（1） | 5 |
| | 中学校 | 10 | 1 | 1 |
| | その他 | 1 | | |
| 学習に関すること | 幼稚園・保育所 | 4 | | 1 |
| | 小学校 | 28 | 16（1） | 2 |
| | 中学校 | 11 | | 2 |
| | その他 | | | |
| 学校生活に関すること | 幼稚園・保育所 | 2 | | 5 |
| | 小学校 | 17 | 5 | 2 |
| | 中学校 | 5 | | 1 |
| | その他 | 3 | | |
| その他 | 幼稚園・保育所 | 1 | | |
| | 小学校 | | | |
| | 中学校 | 4 | | |
| | その他 | | | |
| 合　計 | | 149(1) | 32(2) | 25 |

※発達検査は別途　保･幼 15　小 26　中 5　計 46 件

4　島本町教育センター活用状況

（平成 26 年 3 月 31 日現在）

| | 第一研修室 | | 第二研修室 | | 第三研修室 | | 会議室 | | 教育相談室 | | コンピュータ室 | | 印刷室 | | 1F ホール | 合　計 | |
|---|---|---|---|---|---|---|---|---|---|---|---|---|---|---|---|---|---|
| | 件 | 人 | 件 | 人 | 件 | 人 | 件 | 人 | 件 | 人 | 件 | 人 | 件 | 人 | 人 | 件 | 人 |
| 4 月 | 5 | 62 | 31 | 79 | 38 | 59 | 22 | 52 | 30 | 44 | 1 | 13 | 1 | 1 | 296 | 128 | 606 |
| 5 月 | 4 | 46 | 40 | 69 | 62 | 98 | 81 | 113 | 34 | 47 | 0 | 0 | 2 | 9 | 353 | 223 | 735 |
| 6 月 | 6 | 59 | 26 | 57 | 61 | 95 | 52 | 82 | 37 | 55 | 0 | 0 | 3 | 9 | 262 | 185 | 619 |
| 7 月 | 8 | 60 | 27 | 59 | 76 | 115 | 41 | 66 | 62 | 81 | 0 | 0 | 2 | 2 | 367 | 216 | 750 |
| 8 月 | 8 | 65 | 22 | 53 | 81 | 162 | 74 | 155 | 46 | 115 | 30 | 49 | 1 | 2 | 316 | 255 | 917 |
| 9 月 | 6 | 65 | 19 | 49 | 89 | 179 | 60 | 131 | 68 | 131 | 30 | 67 | 1 | 1 | 272 | 273 | 895 |
| 10 月 | 8 | 66 | 22 | 57 | 67 | 134 | 85 | 178 | 56 | 149 | 31 | 59 | 1 | 1 | 315 | 270 | 959 |
| 11 月 | 4 | 42 | 20 | 50 | 79 | 156 | 61 | 126 | 62 | 142 | 20 | 47 | 1 | 1 | 312 | 247 | 876 |
| 12 月 | 4 | 30 | 19 | 47 | 86 | 170 | 86 | 171 | 65 | 167 | 16 | 43 | 1 | 1 | 270 | 277 | 899 |
| 1 月 | 5 | 53 | 19 | 52 | 81 | 162 | 75 | 157 | 58 | 142 | 27 | 62 | 2 | 2 | 219 | 267 | 849 |
| 2 月 | 7 | 62 | 19 | 50 | 109 | 218 | 77 | 166 | 48 | 120 | 40 | 75 | 3 | 3 | 225 | 303 | 919 |
| 3 月 | 5 | 52 | 20 | 52 | 118 | 223 | 17 | 40 | 55 | 153 | 31 | 53 | 4 | 6 | 178 | 250 | 757 |
| 合計 | 70 | 662 | 284 | 674 | 947 | 1,771 | 731 | 1,437 | 621 | 1,346 | 219 | 468 | 22 | 38 | 3,385 | 2,894 | 9,781 |

# 第 13　社会教育に関すること

1　社会教育委員会議

⑴　島本町社会教育委員設置条例に基づき設置

⑵　社会教育及び生涯学習の振興を図るため、諸計画の立案及び調査・研究、協議を行った。

⑶　委員数　10 人

⑷　開催回数　６回

⑸　会議以外の活動

平成 25 年度近畿地区社会教育研究大会に参加

大阪府社会教育研究会議に参加

北ブロック社会教育委員研修会に参加

2　社会教育関係団体登録と助成　（単位：円）

| | 団体名 | 補助金 |
|---|---|---|
| 1 | 島本町文化協会 | 153,000 |
| 2 | 島本町ＰＴＡ連絡協議会 | 97,425 |
| 3 | 島本音楽協会 | 45,000 |
| 4 | 島本婦人協会 | 0 |
| 5 | 島本町青少年協会 | 180,000 |
| 6 | 島本町こども会育成連絡協議会 | 180,000 |
| 7 | ボーイスカウト島本第１団 | 0 |
| 8 | ガールスカウト大阪府第９０団 | 0 |
| 9 | 特定非営利活動法人島本町体育協会 | 180,000 |
| 10 | 島本町少年野球協議会 | 90,000 |
| 11 | 島本レクリエーション協会 | 0 |

3　主催、共催、後援事業での傷害保険の適用　（単位：人）

| | 10 歳未満 | 10 歳代 | 20 歳代 | 30 歳代 | 40 歳代 | 50 歳代 | 60 歳以上 | 合計 |
|---|---|---|---|---|---|---|---|---|
| 医療 | 0 | 1 | 0 | 3 | 9 | 3 | 8 | 24 |
| 手術 | 0 | 0 | 0 | 0 | 1 | 0 | 2 | 3 |
| 後遺障害 | 0 | 0 | 0 | 0 | 0 | 0 | 0 | 0 |
| 死亡 | 0 | 0 | 0 | 0 | 0 | 0 | 0 | 0 |
| 合計 | 0 | 1 | 0 | 3 | 10 | 3 | 10 | 27 |

# 第 14　青少年人権教育に関すること

人権意識の高揚を原点に、人権文化センターを拠点として、周辺地域及び町内の青少年・女性・保護者等を対象に、人権教育・生涯学習・子育て支援等多様な学習活動や体験学習を展開するとともに、青少年の健全育成をはじめ地域の教育力・人権文化の向上に努めた。

## 1　青少年人権教育事業

周辺地域の青少年・女性・保護者等を対象とした事業を展開することにより、青少年の健全育成と人権教育の推進を図った。

| 事業名 | 開催日 | 場所 | 内容 | 講師及び指導者 | 対象者 | 参加者数 |
|---|---|---|---|---|---|---|
| 自然体験！<br>フォトラリー&<br>縄クラフト♪ | 平成 25 年<br>8 月 20 日(火)<br>～21 日(水)<br>(1 泊 2 日) | 大阪府立<br>少年自然の家<br>(大阪府貝塚市) | 自然の豊かな場所にある教育施設において、班毎に、フォトラリー等の自然体験やレクリエーション活動等のプログラム、食事、入浴等の集団生活をすることにより、たくましい心身と豊かな情操を培った。 | 青少年<br>リーダー | 小学校<br>4 年生<br>～<br>中学校<br>3 年生 | 17 人 |
| 親子で<br>化石発掘体験 | 平成 25 年<br>12 月 7 日(土) | 兵庫県立<br>「人と自然の<br>博物館」<br>(兵庫県三田市) | 親子で館内を自由に見学し、スタンプラリーを楽しみながら、恐竜だけでなく環境等について学習し、化石の発掘体験、バスでのレクリエーションを行い、親子の絆を深めた。 | 現地施設<br>職員 | 小学校<br>1 年生<br>～<br>中学校<br>3 年生<br>とその<br>保護者 | 30 人<br>14 世帯 |
| 親子で<br>勾玉づくり体験 | 平成 26 年<br>2 月 9 日(日) | 人権文化センター<br>2 階 集会室 | 親子での勾玉づくりを楽しみながら体験することで絆を深めるとともに、教養を深めた。 | 近つ飛鳥<br>博物館<br>職員 | | 50 人<br>21 世帯 |
| 子育て体験交流<br>(生花教室) | 平成 25 年<br>5 月 23 日(木)<br>～平成 26 年<br>3 月 13 日(木)<br>(全 16 回) | 人権文化センター<br>1 階<br>生活改善教養室 | 文化活動を通して子育ての経験や悩みを話し合うなど、交流を深めた。 | 生花<br>免許状<br>保有者 | 高校生<br>以上の<br>住民 | のべ<br>107 人 |
| 書道教室 | 平成 25 年<br>5 月 29 日(水)<br>～7 月 17 日(水)<br>(全 8 回) | 人権文化センター<br>2 階 多目的室 | 「友達」「人権」等のお手本を見ながら、字を美しく書くことや書き順を学び、丁寧に落ち着いてものごとを進める事を学んだ。 | 書道<br>免許状<br>保有者 | 小・中<br>学生 | のべ<br>116 人 |
| アート教室 | 平成 25 年<br>8 月 5 日(月)<br>～9 日(金)<br>(全 5 回 2 コース) | | 身近な材料で絵を書いたり、思いおもいに染めた和紙で団扇にするなど、制作をとおして豊かな想像力と感性を培った。 | 美術系<br>学部<br>卒業生 | | のべ<br>164 人 |
| おもしろアート | 平成 26 年<br>2 月 5 日(水)<br>～3 月 26 日(水)<br>(全 8 回) | | 絵本や４コマ漫画を作ったり、イラストの作成や栞作り等のペーパークラフトにより、季節を楽しむ作品作りをし、製作過程でのゲーム等をとおして、表現や認識、感性の違いについて学んだ。 | クラフト系<br>サークル<br>スタッフ | | のべ<br>90 人 |

<table>
<tr><th colspan="2">事業名</th><th>開催日</th><th>場所</th><th>内容</th><th>講師及び<br>指導者</th><th>対象者</th><th>参加<br>者数</th></tr>
<tr><td colspan="2">手話教室</td><td>平成25年<br>10月9日(水)<br>～11月27日(水)<br>(全8回)</td><td rowspan="3">人権文化センター<br>2階 多目的室</td><td>身近な歌や日常的な会話の仕方等、手話の習得をとおして人権教育等の学習機会を提供した。</td><td>島本町社会福祉協議会ボランティアセンター登録手話グループ</td><td>小・中学生を中心に興味のある方</td><td>のべ<br>107人</td></tr>
<tr><td rowspan="4">学習支援の場</td><td></td><td>平成25年<br>4月11日(木)<br>～平成26年<br>3月20日(木)<br>(全43回)</td><td rowspan="4">自分で用意した教材等を事業のルールに従って学習した後、ほかの参加者や講師と遊ぶことで、自学自習の習慣付けと他人とのやりとりや思いやる気持ちを培った。</td><td rowspan="4">教員免許状<br>保有者<br>及び<br>大学生等</td><td rowspan="4">小・中<br>学生</td><td>のべ<br>603人</td></tr>
<tr><td>夏休み<br>(前期)</td><td>平成25年<br>7月30日(火)<br>～8月1日(木)<br>(午前の部、<br>午後の部、<br>全6回)</td><td>のべ<br>61人</td></tr>
<tr><td>夏休み<br>(後期)</td><td>平成25年<br>8月22日(木)<br>～24日(土)<br>(午前の部、<br>午後の部、<br>全6回)</td><td>ふれあいセンター<br>3階 学習相談室</td><td>のべ<br>4人</td></tr>
<tr><td>冬休み</td><td>平成25年<br>12月24日(火)<br>～26日(木)<br>(午前の部、<br>午後の部、<br>全6回)</td><td>人権文化センター<br>2階 多目的室</td><td>のべ<br>51人</td></tr>
<tr><td colspan="7">計</td><td>のべ<br>1,400人</td></tr>
</table>

2　人権教育推進事業（識字学級）

日常生活に必要な読み書きの力を習得するとともに、自らの生活文化の向上を図った。

| 開　催　日 | 内　容（場所） | 講　師　等 | 回数 | 参加者数 |
|---|---|---|---|---|
| 毎月<br>第1・第3木曜日<br>(4月～3月) | 読み書きの学習等<br>(人権文化センター) | 教員免許状保有者 | 20回 | のべ<br>68人 |

3　解放子ども会活動の支援

児童・生徒の学習活動の推進と活動の取組の支援を行った。

| 開　催　日 | 内　容(場所) | 講 師 等 | 回数 | 参加者数 |
|---|---|---|---|---|
| 毎週火曜日 | 解放学習・自主学習等<br>(人権文化センター) | 生涯学習課職員、小中学校教員及び地域のボランティア等 | 43回 | のべ<br>212人 |
| 平成25年9月7日（土） | ふれあい夜店と人権文化まつりの参加 | | 1回 | 5人 |

# 第 15　青少年健全育成に関すること

青少年の健全育成を図るため、地域活動の活性化や地域社会の教育力の向上等、子どもを育む地域環境の醸成に努めた。

1　青少年問題協議会

⑴　島本町青少年問題協議会設置条例に基づき設置。

⑵　青少年の指導、育成、保護及び矯正に関する総合的な実施を期するために必要な関係行政機関相互の連絡調整を図った。

⑶　委員数　18 人

⑷　開催回数　１回

2　青少年指導員協議会

⑴　島本町青少年指導員に関する規則に基づき設置。

⑵　青少年が心身ともにより健全に成長するよう、また青少年の非行防止を図るため、協議会等を開催した。

⑶　指導員数　15 人

⑷　開催回数　12 回

⑸　会議以外の活動

町青少年指導員研修の実施

大阪府青少年指導員連絡協議会総会に出席

大阪府青少年指導員連絡協議会研修会に参加

大阪府青少年指導員連絡協議会講演会に参加

大阪府青少年社会環境実態調査の実施

三島ブロック青少年指導員連絡協議会役員会に出席

三島ブロック青少年指導員連絡協議会研修会に参加

合同夜間パトロールの実施

「愛のひとこえ」運動の実施

島本町青少年健全育成大会の開催

島本町いきいき・ふれあい教育事業実行委員会に協力

第 29 回島本町ＹＹワールド事業に協力

島本夏まつり会場周辺パトロールに協力

成人祭会場周辺警備等に協力

3　ＹＹワールド

子どもたちの文化の向上、青少年活動の活性化と他人への思いやり、住民の青少年健全育成の意識向上を目的に、第29回島本町ＹＹワールド事業実行委員会を立ち上げ開催した。

| 開　催　日 | 場　　所 | 内　　容 | 参 加 者 数 |
|---|---|---|---|
| 平成 25 年<br>4 月 28 日（日） | 水無瀬川緑地公園<br>スポーツ広場 | 青少年指導員及び社会教育関係団体からなる実行委員会を組織し、「きたひとみんなが主人公」をテーマに青少年が自らの手で企画・立案し、４部門(遊び部門、模擬店部門、クラフト部門、舞台部門)により開催した。 | のべ<br>19,376 人 |

4　青少年健全育成大会

新しい時代の担い手である子どもたちが、心身ともに健やかに成長できるよう、家庭や学校をはじめ地域と行政が連携し、子どもたちを取り巻く健全な環境を形成することを目的に開催した。

| 開　催　日 | 場　　所 | 内　　容 | 参 加 者 数 |
|---|---|---|---|
| 平成 25 年<br>11 月 10 日（日） | ふれあいセンター<br>1 階　ケリヤホール | 第1部　人形劇<br>「○・△・□～なにしてあそぼ～」<br>「赤いめんどり」<br>：人形劇団クラルテ<br>第2部　舞台発表<br>町内で活動する青少年による<br>舞台発表<br>：ダンス、吹奏楽、バンド等<br><br>主管：青少年指導員協議会 | 第1部　人形劇 125 人<br>（子ども 68 人、大人 57 人）<br><br>第2部　舞台発表 404 人<br>（子ども 227 人、大人 177 人）<br><br>合計 529 人 |

5　青少年リーダー育成事業

近年の都市化や少子化、核家族化の進行に伴い、子どもたちの交流や生活体験、自然体験が減少し、地域での青少年活動が低下している。

このため、青少年活動の核となる青少年リーダーの育成を行い、地域活動の活性化、教育力の向上を図り、青少年の健全育成に努めた。

⑴　ジュニアリーダー講習会

地域での自主的なこども会活動の推進と、こども会運営の実技と理論を修得した。

| コース | 開催日(回数) | 内　容 | 講　師 | 参加者数 |
|---|---|---|---|---|
| Aコース<br>(5 年生)<br><br>Bコース<br>(6 年生) | 平成 25 年 4 月 21 日（日）<br>～<br>平成 26 年 3 月 2 日（日）<br>(各コース年間 8 回) | ・ゲーム<br>・クラフト<br>・キャンプ講習<br>・はんごうすいさん<br>・自主企画　等 | リーダークラブ | のべ<br>65 人 |

⑵　青少年リーダー指導者・育成者研修会（中級リーダー講習会から名称変更）

青少年教育事業におけるリーダー（指導者・育成者等）知識及び技術の向上を図った。

平成 25 年度は、青少年リーダー指導者・育成者研修会を青少年指導員後期研修の中に位置づけ、青少年関係団体代表者に直接周知し、指導者・育成者が積極的に参加するよう働きかけた。(内容：講演「スマートフォンと現代のいじめ問題」　参加者数：41 名)

6　「こども１１０番の家」運動

「地域の子どもは地域で守る」ことを基本理念とし、子どもたちや女性を犯罪から守り、また地域全体から犯罪をなくし、安全で住み良い地域づくりを推進することを目的に実施した。

また、各小学校に「地域安全ステーション」を設置し、防犯に関する情報の共有などによる地域の防犯力の向上を図った。

(単位：件)

| 登録件数 | 平成 21 年度 | 平成 22 年度 | 平成 23 年度 | 平成 24 年度 | **平成 25 年度** |
|---|---|---|---|---|---|
| | 421 | 393 | 394 | 372 | **356** |

7　いきいき・ふれあい教育事業

家庭・地域・学校の総合的な教育力の向上を図るとともに、学校教育や地域における諸活動を活性化することにより、健全育成として自立・自己表現、豊かな人間関係づくり等子どもに「生きる力」を育むことを目的に実施した。

⑴　総会及び推進委員会

ア　総会　１回開催

イ　推進委員会　３回開催

⑵　家庭教育支援部会

保育所(園)・幼稚園・学校で保護者を対象とした教室や講座等の事業を支援し、家庭における保護者の教育力の向上を図った。

ア　部会　２回開催

イ　事業　65 回開催、参加者数　のべ 2,632 人

⑶　地域交流部会

保育所(園)・幼稚園・学校が地域の方と協力して実施する事業を支援し、地域教育力の向上を図った。

ア　部会　２回開催

イ　事業　21 回開催、参加者数　のべ 6,529 人

⑷　広報部会

ア　部会　４回開催

イ　「いきふれだより♪」を２回（15 号・16 号）発行した。

⑸　子ども安全・育成部会

ア　部会　２回開催

町内パトロール　２回実施

イ　青少年の非行防止に携わる団体を中心に部会を組織し、パトロールや声かけ運動等の取組を連携して実施した。

8　成人祭

新成人に成人としての自覚を新たにする啓発と、成人の門出を祝うことを目的に開催した。

| | 平成 21 年度 | 平成 22 年度 | 平成 23 年度 | 平成 24 年度 | **平成 25 年度** |
|---|---|---|---|---|---|
| 開　催　日 | 平成 22 年<br>1 月 11 日<br>（月・祝） | 平成 23 年<br>1 月 10 日<br>（月・祝） | 平成 24 年<br>1 月 9 日<br>（月・祝） | 平成 25 年<br>1 月 14 日<br>（月・祝） | **平成 26 年<br>1 月 13 日<br>（月・祝）** |
| 場　　所 | 住民ホール | | 第一中学校　体育館 | | |
| 対象者数 | 290 人 | 277 人 | 279 人 | 271 人 | **296 人** |
| 参加者数 | 262 人 | 263 人 | 248 人 | 220 人 | **234 人** |
| 参　加　率 | 90.3% | 94.9% | 88.9% | 81.2% | **79.1%** |

9　放課後子ども教室推進事業

放課後や週末等に安全で安心な子どもの活動場所を確保するとともに、地域のボランティア等の参画・協力を得て、子どもの体験・交流活動等の活性化を図ることにより、地域社会全体で子どもの豊かな成長を育む教育コミュニティの形成を推進することを目的に実施した。

| 小学校区 | 実施主体 | 開催日 | 対　象 | 回数 | 内容・参加者数 |
|---|---|---|---|---|---|
| 第一<br>小学校区 | 公益財団法人<br>大阪府レクリエーション協会<br>(委託) | 土曜日 | 第一小学校<br>児童 | 16 回 | レクリエーション（年間 9 回<br>のべ 116 人）<br>ニュースポーツ（年間 7 回のべ 64 人）<br>計　のべ 180 人 |
| 第二<br>小学校区 | 二小交流ＤＡＹ<br>企画連絡会 | 土曜日 | 第二小学校<br>児童・保護者 | 6 回 | いたっボール　(47 人)<br>グラウンドゴルフ（23 人）<br>竹水鉄砲　(65 人)<br>巨大ドミノ　(35 人)<br>キンボール　(30 人)<br>校庭開放　(30 人)<br>小計　のべ 230 人 |
| | | 水曜日 | | 1 回 | 手作りおもちゃ教室　(のべ 47 人) |
| 第三<br>小学校区 | 第三小学校区<br>放課後子ども教室<br>推進部会 | 土曜日 | 第三小学校<br>児童 | 3 回 | 竹水鉄砲　(72 人)<br>勾玉づくり　(40 人)<br>もちつき大会　(108 人)<br>小計　のべ 220 人 |
| | | 水曜日 | | 19 回 | 校庭開放　(のべ 1,376 人) |
| 第四<br>小学校区 | 一般社団法人<br>シルバー人材センター<br>(委託) | 水曜日 | 第四小学校<br>児童 | 14 回 | 校庭開放（年間 14 回のべ 896 人）<br>計　のべ 896 人 |
| 計 | | | | 59 回 | のべ 2,949 人 |

10　町立キャンプ場事業

青少年を自然に親しませ、自然の中での集団活動及びレクリエーション活動等を通じて、生活体験や自然体験を豊富に積み重ねることは重要であることから、青少年の健全育成と連帯感の醸成に努めた。

| | 平成 21 年度 | 平成 22 年度 | 平成 23 年度 | 平成 24 年度 | **平成 25 年度** |
|---|---|---|---|---|---|
| 開 設 期 間 | 7 月　4 日(土)～<br>8 月 31 日(月) | 7 月 3 日(土)～<br>8 月 31 日(火) | 7 月　2 日(土)～<br>8 月 31 日(水) | 7 月 1 日(日)～<br>8 月 31 日(金) | **7 月 1 日(日)～<br>8 月 31 日(金)** |
| 開 設 日 数 | 59 日 | 60 日 | 61 日 | 62 日 | **62 日** |
| 利 用 件 数 | 14 件 | 13 件 | 16 件 | 17 件 | **20 件** |
| のべ利用者数 | 288 人 | 297 人 | 270 人 | 292 人 | **337 人** |
| 一件あたりの<br>平均利用者数 | 21 人 | 23 人 | 17 人 | 17 人 | **17 人** |

# 第 16　文化推進及び文化財保護に関すること

1　文化推進委員会

⑴　島本町執行機関の附属機関に関する条例に基づき設置。

⑵　島本町の伝統文化と現代文化の調和をはかり、未来文化の発展に資するため研究討議した。

⑶　委員数　10 人

⑷　開催回数　４回

2　文化財保護審議会

⑴　島本町文化財保護条例に基づき設置。

⑵　文化財保護法第 190 条第１項の規定により、町内に存する文化財の保護及び活用に関して、教育委員会の諮問に応じて意見を述べた。

⑶　委員数　５人

⑷　開催回数　２回

3　文化財の保護

⑴　埋蔵文化財の届出件数　（単位：件）

| 埋蔵文化財 | | 平成 24 年度 | **平成 25 年度** | 前年度比較 |
|---|---|---|---|---|
| 包蔵地内 | 水無瀬離宮跡 | 4 | **1** | −3 |
| | 源吾山遺跡 | 0 | **0** | 0 |
| | 水無瀬荘跡 | 16 | **21** | 5 |
| | 桜井遺跡 | 1 | **1** | 0 |
| | 桜井御所跡 | 3 | **6** | 3 |
| | 広瀬遺跡 | 50 | **57** | 7 |
| | 山崎西遺跡 | 0 | **0** | 0 |
| | 山崎東遺跡 | 0 | **2** | 2 |
| | 西国街道 | 4 | **3** | −1 |
| | 桜井駅跡 | 1 | **0** | −1 |
| | 御所ノ平遺跡 | 1 | **0** | −1 |
| | 越谷遺跡 | 1 | **0** | −1 |
| | 神内遺跡 | 0 | **0** | 0 |
| | 鈴谷瓦窯跡 | 0 | **0** | 0 |
| | 御所池瓦窯跡 | 1 | **0** | −1 |
| | 広瀬南遺跡 | 0 | **0** | 0 |
| | 青葉遺跡 | 0 | **0** | 0 |
| | 広瀬溝田遺跡 | 0 | **0** | 0 |
| | 鈴谷遺跡 | 1 | **1** | 0 |
| 計 | | 83 | **92** | 9 |
| 包蔵地外 | | 71 | **108** | 37 |
| 合計 | | 154 | **200** | 46 |

⑵　町指定文化財の指定

文化財保護審議会の答申に基づき、町指定文化財の指定を行った。

| 指定年度 | 名　称 | 種　別 | 指 定 日 |
|---|---|---|---|
| 平成21年度 | 第1号「水無瀬駒　関連資料」 | 有形文化財〔歴史資料〕 | 平成 21 年 4 月 14 日 |
| 平成22年度 | 第2号「神像（伝　聖徳太子七歳像）」 | 有形文化財〔美術工芸品(彫刻)〕 | 平成 22 年 4 月　5 日 |
| 平成23年度 | 第3号「宝城庵　薬師如来立像」 | 有形文化財〔美術工芸品(彫刻)〕 | 平成 23 年 4 月　1 日 |
| 平成24年度 | 第4号「勝幡寺　薬師如来立像」 | 有形文化財〔美術工芸品(彫刻)〕 | 平成 24 年 4 月　1 日 |

4　地域伝統文化活性化事業

町指定文化財第１号「水無瀬駒」を軸とした、文化財の有効活用及び地域伝統文化の活性化とともに地域振興を推進する催物を開催した。

| 事業名 | 開催日 | 場所 | 内　容 | 参加者数 |
|---|---|---|---|---|
| 「水無瀬駒 関連資料」展示会 | 平成25年11月2日（土）～12月8日（日） | 歴史文化資料館 | 「水無瀬駒　関連資料」の啓発を図り、「水無瀬駒」の小将棋を中心とした展示を行った。また、兼俊（兼成の孫）作の駒をはじめて展示公開した。 | のべ966人 |
| 「水無瀬駒 関連資料」展示（町文化祭参加部門） | 平成25年11月2日（土）～11月3日（日） | ふれあいセンター3階　第四学習室 | 「水無瀬駒　関連資料」の啓発を図り、町文化祭にて、パネルを中心とした展示を行った。 | のべ11,000人（町文化祭参加者数） |
| 小・中学生将棋大会 | 平成26年2月1日（土） | ふれあいセンター1階 ケリヤホール<br>3階 第四学習室 | 町内在住小・中学生を対象に学年で３部門に分け、将棋大会を開催した。同時に、プロ棋士による指導対局を行った。 | 49人 |
| 将棋体験ひろば<br>・水無瀬駒ストラップづくり体験教室<br>・現代将棋体験教室<br>・中将棋体験教室 | 平成25年11月24日（日） | ふれあいセンター3階 第一学習室<br>3階 第四学習室 | 将棋の駒に筆を使って文字を書き、水無瀬駒誕生の由来について学べるよう、駒づくり体験の場を提供した。<br>また、同時に現代将棋及び中将棋の体験教室を開催するなど、水無瀬駒発祥の地として啓発を図った。 | 83人 |
| 中将棋教室 | 平成25年10月　5日（土）<br>平成25年10月27日（日）<br>平成25年11月30日（土） | ふれあいセンター3階 第四学習室 | 指導講師による中将棋教室を開催した。 | のべ30人 |
| 伝統文化将棋教室 | 平成25年 8月19日（月）<br>平成25年 8月24日（土）<br>平成25年10月 5日（土）<br>平成25年12月26日（木）<br>平成26年 1月11日（土）<br>平成26年 1月25日（土）<br>平成26年 2月 8日（土）<br>（のべ７回） | | 日本将棋連盟からプロ棋士の派遣を受け、子どもたちへの将棋文化伝承を目的に将棋教室を開催した。 | のべ168人 |
| 計 | | | | のべ12,296人 |

# 第 17　歴史文化資料館に関すること

1　歴史文化資料館入館者数等

| | 期間及び回数 | | 入館者数 | |
|---|---|---|---|---|
| | 平成 24 年度 | **平成 25 年度** | 平成 24 年度 | **平成 25 年度** |
| 常設展 | 回<br>通年 | 回<br>**通年** | 人<br>1,063 | 人<br>**371** |
| 企画展 | 7 | **8** | 7,131 | **7,641** |
| 講演会 | 2 | **2** | 160 | **120** |
| コンサート | 7 | **8** | 482 | **571** |
| 小学生民具体験講座 | 4 | **4** | 296 | **310** |
| その他催物 | 3 | **3** | 15 | **47** |
| 計 | | | 9,147 | **9,060** |

2　企画展

町立歴史文化資料館では、島本町の歴史や民俗などの文化を紹介した企画展を実施し、島本町の文化や歴史・文化財保護などの啓発の推進を図った。また、秋の企画展では島本町「水無瀬駒」による地域活性化事業実行委員会と展示会を共催した。

| 企画展名 | 開催日 | 開催日数 | 入館者数 |
|---|---|---|---|
| 「水無瀬神宮茶室屋根葺き替え風景」パネル展 | 平成 25 年 4 月 26 日（金）<br>～6 月 16 日（日） | 45 日 | 1,689 人 |
| 「広瀬遺跡（藤ノ木）発掘調査」速報展 | 平成 25 年 6 月 19 日（水）<br>～8 月 25 日（日） | 59 日 | 1,435 人 |
| 「石に刻まれた歴史」展 | 平成 25 年 10 月 30 日（火）<br>～12 月 15 日（日） | 41 日 | 1,152 人 |
| 「水無瀬駒　関連資料」展示会 | 平成 25 年 11 月 2 日（土）<br>～12 月 8 日（日） | 32 日 | 966 人 |
| 島本の神事展「高浜地区：お火焚き祭」 | 平成 25 年 12 月 18 日（水）<br>～1 月 30 日（木） | 32 日 | 639 人 |
| 「広瀬遺跡（小代）発掘調査」速報展 | 平成 25 年 12 月 18 日（水）<br>～1 月 30 日（木） | 32 日 | 639 人 |
| 「しまもとの郷土かるた」原画展 | 平成 26 年 1 月 8 日（水）<br>～1 月 30 日（木） | 20 日 | 487 人 |
| 「むかしのくらしと農家のしごと」展 | 平成 26 年 2 月 1 日（土）<br>～3 月 2 日（日） | 26 日 | 634 人 |
| 計 | | | 7,641 人 |

3　講演会

| 講演会名 | 開催日 | 入館者数 |
|---|---|---|
| 開館 5 周年講演会「史蹟　櫻井驛址物語～むかしといま～」藪田貫氏 | 平成 25 年 5 月 18 日(土) | 74 人 |
| 歴史講演会「西国街道～しまもと・大山崎～」福島克彦氏 | 平成 25 年 11 月 16 日(土) | 46 人 |
| 計 | | 120 人 |

# 第 18　生涯学習に関すること

1　生涯学習事業

近年、余暇の増大、高齢社会の進展、価値観の多様化等に伴い、住民の一人ひとりが人生の各段階に応じ、それぞれの個性と能力を最大限に伸ばし、生活を通じて学習するとともに、その学習成果をいかした実践活動を行うことにより、生き甲斐のあるより豊かな生活を求める生涯学習時代を迎えている。

こうした現状に対応するため、平成８年７月に開設した生涯学習に関する（ふれあいセンター３階）設備を活用し、各種学級・講座を始め、教室等の充実を図り、生涯学習の機会や場の提供に努めた。

⑴　学級・講座

ア　年長者学級（前期５月 23 日～７月 11 日・後期９月 26 日～12 月 12 日）計 15 回

60 歳以上の方を対象に、社会文化の変化の中で社会の一員として、その時代にふさわしい社会的能力の向上や世代間の交流を果たすための継続的な学習を行った。

| 回数 | | 開 催 日 | 場　所 | 内　　容 | 講 師 等 | 参加者数 |
|---|---|---|---|---|---|---|
| 前期 | 1 | 平成 25 年<br>5 月 23 日(木) | ふれあいセンター<br>3 階 第四学習室 | 前期開講式<br>災害発生！その時あなたは？ | 生涯学習課職員<br>自治・防災課職員 | 人<br>68 |
| | 2 | 平成 25 年<br>5 月 30 日(木) | | 島本郷土カルタ　その２ | ふるさと島本案内<br>ボランティアの会 | 64 |
| | 3 | 平成 25 年<br>6 月 6 日(木) | 水無瀬川緑地公園<br>スポーツ広場 | ＜レクリエーション＞<br>グラウンドゴルフを楽しもう♪ | 島本レクリエーション協会<br>島本グラウンドゴルフクラブ | 25 |
| | 4 | 平成 25 年<br>6 月 13 日(木) | ふれあいセンター<br>3 階 第四学習室 | 眠りを科学する | 大阪府立大学准教授 | 67 |
| | 5 | 平成 25 年<br>6 月 20 日(木) | | 日本語を楽しもう！ | 大阪教育大学教授 | 66 |
| | 6 | 平成 25 年<br>6 月 27 日(木) | 八つ橋庵かけはし | 生八つ橋手づくり体験 | 八つ橋庵かけはし職員 | 41 |
| | 7 | 平成 25 年<br>7 月 4 日(木) | ふれあいセンター<br>3 階 第四学習室 | おいしく食べて若さと元気をつくる | 神戸学院大学教授 | 70 |
| | 8 | 平成 25 年<br>7 月 11 日（木） | | 心理検査から「今の自分を知る」 | 大阪河崎リハビリテーション大学助教 | 75 |
| 後期 | 1 | 平成 25 年<br>9 月 26 日(木) | | 後期開講式<br>認知症サポーター養成講座 | 生涯学習課職員<br>地域包括支援センター職員 | 58 |
| | 2 | 平成 25 年<br>10 月 3 日(木) | | エンディングノートを書いてみよう　～子どもや家族に思いを残すために～ | 島本町消費者相談員 | 60 |
| | 3 | 平成 25 年<br>10 月 10 日(木) | | なぜなに放射線 | 原子力文化振興財団 | 64 |
| | 4 | 平成 25 年<br>10 月 17 日(木) | JT 生命誌研究館 | ＜博物館見学＞<br>JT 生命誌研究館 | JT 生命誌研究館職員 | 41 |
| | 5 | 平成 25 年<br>11 月 21 日(木) | ふれあいセンター<br>3 階 第四学習室 | 家族を守る遺言のすすめ | 弁護士、税理士、ファイナンシャルプランナー | 56 |
| | 6 | 平成 25 年<br>11 月 28 日(木) | 兵庫県淡路市 | ＜社会見学＞<br>淡路島：震災の記憶をたどる | 野島断層記念館職員 | 26 |
| | 7 | 平成 25 年<br>12 月 12 日(木) | ふれあいセンター<br>1 階 ケリヤホール | 目指せ世界遺産！<br>百舌鳥・古市古墳群 | 百舌鳥・古市古墳群世界文化遺産登録推進本部会議職員 | 57 |
| 計 | | | | | | 838 |

イ　ふみんネット（おおさかふみんネット生涯学習広域講座三島ブロック）

三島地区が連携し、地域の暮らしや文化・産業等を再発見することにより、住民の教養の向上を図った。

| 開催日 | 場　所 | 内　容 | 講師等 | 参加者数 |
|---|---|---|---|---|
| 平成 26 年<br>1 月 31 日（金） | ふれあいセンター<br>3 階　第四学習室 | 会津藩の京都防衛構想と島本周辺 | 長岡京市生涯学習課職員 | 94 人 |

ウ　古文書講座

古文書を読み解くことにより、住民の教養の向上を図った。

| 開催日 | 場　所 | 内　容 | 講師等 | 参加者数 |
|---|---|---|---|---|
| 平成 26 年<br>3 月　3 日（月）<br>10 日（月）<br>17 日（月）<br>24 日（月） | ふれあいセンター<br>3 階 視聴覚室 | 社家（しゃけ）文書を読む | 大阪府立大学名誉教授 | 88 人 |

⑵　文化教室

| 教室名 | 開催日 | 場　所 | 内　容 | 定員 | 回数 | のべ参加者数 |
|---|---|---|---|---|---|---|
| | | | | 人 | 回 | 人 |
| 川柳教室 | 毎月<br>第 4<br>金曜日 | ふれあいセンター<br>3 階　第一学習室 | 川柳を作ることをとおして、自己の感性を高め、句誌を発行し生涯学習の意欲を高め、人々の交流を図った。 | 30 | 12 | 234 |
| 民謡教室 | 毎月<br>第 2･4<br>木曜日 | ふれあいセンター<br>3 階　視聴覚室 | 民謡をとおして、人の連帯と和を図り、文化の伝承と生涯学習の意欲を高めた。 | 20 | 24 | 242 |
| ブラスバンド教室 | 毎月<br>第 1･3<br>土曜日 | 第一・第二中学校<br>音楽室等 | 音楽をとおして、青少年の情操教育の向上を図るとともに、豊かな感性を養った。 | 70 | 20 | 1,740 |
| 少年少女和太鼓教室 | 毎月<br>第 1･3<br>土曜日 | 第三小学校<br>生涯学習課活動室 | 和太鼓をとおして、少年少女の情操教育の向上を図るとともに、豊かな感性を養った。 | 50 | 22 | 472 |
| 和太鼓教室青年の部 | 毎月<br>第 2･4<br>土曜日 | | 和太鼓をとおして、豊かな感性を養い人との連帯と和を図り、生涯学習の意欲を高めた。 | 20 | 20 | 107 |
| 和太鼓教室一般の部 | 毎月<br>第 1･3<br>土曜日 | | 和太鼓をとおして、豊かな感性を養い人との連帯と和を図り、生涯学習の意欲を高めた。 | 30 | 25 | 402 |
| 韓国語教室 | 毎週<br>金曜日 | ふれあいセンター<br>3 階　第一学習室 | 外国語（韓国語）の習得をとおして、住民の連帯と和を図り、異文化理解等、生涯学習の意欲を高めた。 | 15 | 46 | 455 |

| 教室名 | 開催日 | 場　所 | 内　容 | 定員 | 回数 | のべ参加者数 |
|---|---|---|---|---|---|---|
| 陶芸教室 | 1期(4～6月)<br>2期(7～9月)<br>3期(10～12月)<br>4期(1～3月) | ふれあいセンター<br>3階　美術工芸室 | 陶芸技術の習得をとおして、人の連帯と和を図り、生涯学習の意欲を高めた。<br>①初心者対象<br>②経験者対象 | 人<br>①240<br>(15人×4コース×4期) | 回<br>①96 | 人<br>949 |
| | | | | ②40<br>(5人×2コース×4期) | ②48 | |
| プリザーブドフラワー教室 | 毎月<br>第2･4<br>火曜日 | ふれあいセンター<br>1階健康教育指導室 | プリザーブドフラワーづくりの習得をとおして、人の連帯と和を図り、生涯学習の意欲を高めた。 | 20 | 22 | 313 |
| 初めての絵画教室 | 毎月<br>第1･3<br>火曜日 | ふれあいセンター<br>3階　美術工芸室 | 水彩画の描画技術習得をとおして、人の連帯と和を図り、生涯学習の意欲を高めた。 | 15 | 22 | 292 |
| 計 | | | | | 357 | 5,206 |

2　文化祭

文化・芸術に親しむことを通じて、島本の文化を発見し、育むとともに、心の豊かさの実現に努めた。積極的な住民参加のもと、「まもろう・つくろう・そだてよう」をテーマに生涯学習における文化活動の発表・実践活動の場として、文化祭事業を開催し、「豊かな心身をはぐくむ教育と文化のまちづくり」を推進した。

| | |
|---|---|
| 開催日 | 平成25年11月2日(土)～11月3日(日) |
| 場　所 | ふれあいセンター他 |
| 参加者数 | のべ 約11,000人 |

# 第19　図書館に関すること

1　入館者数及び開館日数

| | 平成21年度 | 平成22年度 | 平成23年度 | 平成24年度 | 平成25年度 |
|---|---|---|---|---|---|
| 入館者数 | 人<br>152,748 | 人<br>155,114 | 人<br>154,658 | 人<br>148,051 | 人<br>147,179 |
| 開館日数 | 日<br>290 | 日<br>295 | 日<br>294 | 日<br>289 | 日<br>294 |
| 平均／日 | 人<br>527 | 人<br>526 | 人<br>526 | 人<br>512 | 人<br>501 |

2　図書等資料数

| | 平成24年度末 | 平成25年度 | | | 平成25年度末 |
|---|---|---|---|---|---|
| | 資料数 | 購入 | 寄贈 | 除籍 | 資料数 |
| 一般図書 | 冊<br>60,039 | 冊<br>3,238 | 冊<br>420 | 冊<br>2,917 | 冊<br>60,780 |
| 児童図書 | 30,561 | 1,216 | 157 | 1,035 | 30,899 |
| 図書合計 | 90,600 | 4,454 | 577 | 3,952 | 91,679 |
| 視聴覚資料 | 点<br>7,837 | 点<br>218 | 点<br>77 | 点<br>56 | 点<br>8,076 |
| 総計 | 98,437 | 4,672 | 654 | 4,008 | 99,755 |

3　登録者数

| | 平成21年度 | 平成22年度 | 平成23年度 | 平成24年度 | 平成25年度 |
|---|---|---|---|---|---|
| 登録者数 | 人<br>11,343 | 人<br>12,360 | 人<br>13,574 | 人<br>14,641 | 人<br>15,692 |
| うち15歳未満 | 2,828 | 2,899 | 3,020 | 3,066 | 3,118 |

4　資料貸出数

| 区分 | 平成21年度 | 平成22年度 | 平成23年度 | 平成24年度 | 平成25年度 |
|---|---|---|---|---|---|
| 一般図書 | 冊<br>232,861 | 冊<br>230,421 | 冊<br>233,293 | 冊<br>226,797 | 冊<br>224,873 |
| 児童図書 | 104,461 | 108,401 | 111,224 | 108,730 | 107,443 |
| 図書合計 | 337,322 | 338,822 | 344,517 | 335,527 | 332,316 |
| 視聴覚資料 | 点<br>47,344 | 点<br>42,853 | 点<br>40,087 | 点<br>34,000 | 点<br>33,790 |
| 合計 | 384,666 | 381,675 | 384,604 | 369,527 | 366,106 |

5　曜日別貸出

| | 火曜日 | 水曜日 | 木曜日 | 金曜日 | 土曜日 | 日曜日 | 計 |
|---|---|---|---|---|---|---|---|
| 貸出人数 | 人<br>12,614 | 人<br>11,283 | 人<br>10,934 | 人<br>11,045 | 人<br>18,708 | 人<br>21,663 | 人<br>86,247 |
| 貸出数 | 点<br>50,896 | 点<br>45,239 | 点<br>42,992 | 点<br>42,880 | 点<br>85,675 | 点<br>98,424 | 点<br>366,106 |
| 貸出人数率 | %<br>14.6 | %<br>13.1 | %<br>12.7 | %<br>12.8 | %<br>21.7 | %<br>25.1 | %<br>100 |
| 貸出数率 | 13.9 | 12.4 | 11.7 | 11.7 | 23.4 | 26.9 | 100 |

※月曜日は、休館日

6　資料分類別一覧表

| 区分 | 平成21年度 | 平成22年度 | 平成23年度 | 平成24年度 | **平成25年度** |
|---|---|---|---|---|---|
| | 冊 | 冊 | 冊 | 冊 | 冊 |
| 図書合計 | 90,469 | 90,782 | 90,261 | 90,600 | **91,679** |
| 一般書小計 | 55,989 | 55,598 | 55,629 | 55,804 | **56,501** |
| 総記 | 1,576 | 1,572 | 1,574 | 1,529 | **1,516** |
| 哲学・心理 | 1,882 | 1,897 | 1,928 | 1,916 | **1,949** |
| 歴史・地理 | 5,478 | 5,374 | 5,337 | 5,463 | **5,566** |
| 社会科学 | 6,920 | 6,900 | 6,923 | 6,912 | **6,871** |
| 自然科学 | 3,420 | 3,374 | 3,352 | 3,392 | **3,467** |
| 工業・家政 | 4,652 | 4,547 | 4,657 | 4,690 | **4,708** |
| 産業 | 1,244 | 1,249 | 1,223 | 1,199 | **1,244** |
| 芸術・体育 | 5,300 | 5,266 | 5,384 | 5,271 | **5,380** |
| 言語 | 713 | 680 | 670 | 666 | **690** |
| 文学 | 24,389 | 24,322 | 24,160 | 24,450 | **24,817** |
| その他（大活字等） | 415 | 417 | 421 | 316 | **293** |
| 地域・行政資料 | 2,091 | 2,146 | 1,862 | 1,924 | **1,970** |
| 参考資料 | 2,269 | 2,296 | 2,259 | 2,311 | **2,309** |
| 児童書 | 30,120 | 30,742 | 30,511 | 30,561 | **30,899** |
| | 点 | 点 | 点 | 点 | 点 |
| 視聴覚資料合計 | 9,430 | 9,431 | 8,322 | 7,837 | **8,076** |
| ビデオテープ | 1,932 | 1,871 | 782 | 435 | **433** |
| CD | 6,322 | 6,450 | 6,401 | 6,446 | **6,526** |
| カセットテープ | 684 | 432 | 429 | 72 | **71** |
| DVD等 | 492 | 678 | 710 | 884 | **1,046** |
| 資料総数 | 99,899 | 100,213 | 98,583 | 98,437 | **99,755** |
| 住民1人当り資料数 | 3.39 | 3.33 | 3.22 | 3.18 | **3.25** |
| 回転率（貸出数／資料数） | 3.85 | 3.81 | 3.90 | 3.75 | **3.67** |

7　図書館講座等事業

| 講座等 | 開催日 | 場　所 | 内　容 | 講師等 | 回数等 | 参加者数 |
|---|---|---|---|---|---|---|
| おはなしかい<br>（幼児・やまぶき園通所者） | 毎土曜日 | 図書館内 | 絵本の読み聞かせ等を行った。 | 島本おはなしの会、おはなしの森、図書館職員 | 52回 | のべ775人 |
| | 第2水曜日 | ふれあいセンター4階展示室 | | 島本おはなしの会 | 12回 | のべ170人 |
| わくわくかみしばい | 第1水曜日 | 図書館内 | かみしばいの読み聞かせを行った。 | グループ風 | 12回 | のべ147人 |
| 子ども読書の日<br>春のおはなしかいスペシャル | 平成25年<br>4月27日(土) | ふれあいセンター4階展示室 | 絵本の読み聞かせの拡大版を行った。 | 島本おはなしの会、おはなしの森 | 1回 | 55人 |
| こどもの読書週間展示<br>「えほんがいっぱい！」 | 平成25年<br>5月1日(水)<br>～5月5日(日) | | 面展台に絵本の表紙を並べ、絵本のすばらしさを伝えた。 | － | 5日間 | 126人 |
| リサイクルブックフェア | 平成25年<br>5月25日(土) | ふれあいセンター1階ケリヤホール | 図書館で除籍した資料を住民に還元するよう努めた。 | 図書館職員 | 1回 | 746人 |
| 講座「科学遊びとブックトーク」 | 平成25年<br>7月27日(土) | ふれあいセンター4階展示室 | 科学の面白さをメビウスの輪と紙コプター作り体験を行った。 | 長岡京市教育委員 | 1回 | 32人 |
| 第25回サマーライブラリーコンサート(フルート・クラリネット・ピアノ) | 平成25年<br>8月24日(土) | 図書館内 | ピアノ等演奏を通して、図書館の活性化及び振興を図った。 | 京都市職員他 | 1回 | 109人 |
| 第26回オータムライブラリーコンサート(アコーディオン) | 平成25年<br>11月16日(土) | | アコーディオン演奏を通して図書館の活性化及び振興を図った。 | 元第二幼稚園長 | 1回 | 55人 |
| 秋の読書週間<br>秋のおはなしかいスペシャル | 平成25年<br>11月16日(土) | ふれあいセンター4階展示室 | 絵本の読み聞かせの拡大版を行った。 | 島本おはなしの会 | 1回 | 50人 |
| 講座「強く生きた会津の女性たち　新島八重、大山捨松」 | 平成25年<br>11月16日(土) | | 江戸から明治の激動時代を何があろうとくじけない強いこころで、前向きに生き抜いた会津の女性の生き方について行った。 | 元高槻市人権啓発指導員 | 1回 | 21人 |
| 秋の読書週間<br>「りんこさんのおはなしかい」 | 平成25年<br>11月23日(土) | | 作家の絵本の読み聞かせと子どもから大人まで楽しめる絵本との関わり方について行った。 | 児童文学作家 | 1回 | 62人 |
| 「クリスマス」おはなしかいスペシャル | 平成25年<br>12月21日(土) | | クリスマスに関する絵本の読み聞かせと人形劇等を行った。 | おはなしの森 | 1回 | 85人 |
| 菜の花のおはなし会 | 平成26年<br>3月1日(土) | | 成人の方にも楽しんでいただける「おはなし」を行った。 | 島本おはなしの会 | 1回 | 14人 |
| 図書用リバーシブルバッグを作ろう！ | 平成26年<br>3月8日(土) | | 図書用バッグの作成を通じて、図書等の大切さを図った。(汚損・破損を無くす) | 元島本町パッチワーク教室講師 | 1回 | 18人 |
| 計 | | | | | 92回 | のべ2,465人 |

# 第 20　スポーツ推進に関すること

住民のスポーツへの関心が高まる中、体力や年齢に応じて、スポーツに親しむことができる町づくりをめざし、生涯スポーツの普及に努めた。

1　スポーツ推進委員協議会

⑴　島本町スポーツ推進委員に関する規則に基づき設置

⑵　島本町におけるスポーツの推進を図り、住民の健全な心身の育成に寄与することを目的とする

⑶　委員数　15 人

⑷　開催回数　12 回

⑸　会議以外の活動

島本町スポーツ推進委員研修会を実施

三島地区スポーツ推進委員研修会に参加

大阪府スポーツ推進委員研修会に参加

町民スポーツ祭に協力

しまもとマラソンに協力

三島地区ふれあいキンボール交流大会に参加

近畿スポーツ推進委員研究協議会に参加

夜間ウォーキングを開催

スポーツレクリエーション祭に協力

ニュースポーツ普及指導を実施（19 回）

2　町民スポーツ祭

「町民相互の親睦と健康増進のため」をスローガンに、町内自治会や各種団体等の参加により開催した。

| | |
|---|---|
| 開 催 日 | 平成 25 年 10 月 13 日(日) |
| 場　　所 | 水無瀬川緑地公園スポーツ広場 |
| 参加者数 | 4,667 人 |

3　スポーツレクリエーション祭

14 種目の体験型スポーツ教室を開催した。

| | |
|---|---|
| 開 催 日 | 平成 26 年 3 月 9 日(日) |
| 場　　所 | 町立体育館・第三小学校グラウンド・東大寺公園テニスコート |
| 参加者数 | 369 人 |

4　スポーツ教室

| 教室名 | 回数（回） | 参加者数（人） |
|---|---|---|
| ラージボール卓球教室 | 24 | 248 |
| ソフトバレーボール教室 | 21 | 333 |
| ダブルダッチ教室 | 23 | 521 |
| バランスボール教室 | 23 | 252 |
| バドミントン教室 | 24 | 155 |
| 水　泳　教　室 | 5 | 264 |
| 計 | 120 | 1,773 |

5　総合型地域スポーツクラブ

島本町の総合型地域スポーツクラブ「しまもとバンブークラブ」は、平成 19 年２月の設立以来、地域住民が主体的に運営している。

| 年　　度 | 平成24年度（平成25年3月末現在） | **平成25年度（平成26年3月末現在）** |
|---|---|---|
| 会　員　数 | 393 | **300** |
| 教室種目数 | 24 | **24** |

6　スポーツ施設利用状況

⑴　町立体育館利用者数

| 施　設　名 | 年　　度 | 平成 24 年度 | **平成 25 年度** |
|---|---|---|---|
| 第 1 体育室 | 件数 | 1,496 | **1,241** |
| | 人数 | 20,440 | **19,769** |
| 第 2 体育室 | 件数 | 917 | **1,032** |
| | 人数 | 10,989 | **11,426** |
| 第 3 体育室 | 件数 | 915 | **1,090** |
| | 人数 | 12,979 | **14,730** |
| トレーニング室 | 件数 | 15,175 | **16,111** |
| | 人数 | 15,175 | **16,111** |
| 研　修　室 | 件数 | 196 | **175** |
| | 人数 | 2,253 | **2,562** |
| 計 | 件数 | 18,699 | **19,649** |
| | 人数 | 61,836 | **64,598** |

⑵　学校教育施設等開放事業について

生涯スポーツ社会の実現に向けて、各学校の体育施設を開放し、広く地域住民の方々に利用できるように努めた。

ア　テニスコート利用者数

| 施　設　名 | 年　　度 | 平成 24 年度 | **平成 25 年度** |
|---|---|---|---|
| 東大寺公園テニスコート | 件数 | 2,125 | **1,908** |
| | 人数 | 15,155 | **14,432** |
| 第二中学校テニスコート | 件数 | 412 | **424** |
| | 人数 | 1,662 | **2,113** |
| 計 | 件数 | 2,537 | **2,332** |
| | 人数 | 16,817 | **16,545** |

イ　学校教育施設利用者数

(ｱ)　体育館

| 施　設　名 | 年　　度 | 平成 24 年度 | 平成 25 年度 |
|---|---|---|---|
| 第一小学校 | 件数 | 395 | 366 |
| | 人数 | 7,350 | 6,710 |
| 第二小学校 | 件数 | 191 | 183 |
| | 人数 | 3,940 | 3,528 |
| 第三小学校 | 件数 | 344 | 382 |
| | 人数 | 6,323 | 6,676 |
| 第四小学校 | 件数 | 486 | 525 |
| | 人数 | 11,190 | 10,595 |
| 第一中学校 | 件数 | 502 | 468 |
| | 人数 | 8,791 | 8,679 |
| 第二中学校 | 件数 | 275 | 270 |
| | 人数 | 4,879 | 4,520 |
| 計 | 件数 | 2,193 | 2,194 |
| | 人数 | 42,473 | 40,708 |

(ｲ)　グラウンド

| 施　設　名 | 年　　度 | 平成 24 年度 | 平成 25 年度 |
|---|---|---|---|
| 第一小学校 | 件数 | 75 | 69 |
| | 人数 | 1,983 | 2,045 |
| 第二小学校 | 件数 | 114 | 102 |
| | 人数 | 4,016 | 4,233 |
| 第三小学校 | 件数 | 125 | 74 |
| | 人数 | 3,558 | 3,344 |
| 第四小学校 | 件数 | 100 | 108 |
| | 人数 | 4,760 | 5,816 |
| 第一中学校 | 件数 | 71 | 66 |
| | 人数 | 4,885 | 5,307 |
| 第二中学校 | 件数 | 81 | 40 |
| | 人数 | 2,501 | 1,312 |
| 計 | 件数 | 566 | 459 |
| | 人数 | 21,703 | 22,057 |

ウ　水無瀬川緑地公園スポーツ広場利用者数

| 年　度 | 平成 24 年度 | 平成 25 年度 |
|---|---|---|
| 件数 | 277 | 271 |
| 人数 | 64,528 | 64,772 |

⑶　町立プール事業

町立プールを開設し、住民の健康増進と体力の向上を図った。　（単位：人）

| 年　　度 | | 平成24年度 | | 平成25年度 | |
|---|---|---|---|---|---|
| 開設期間 | | 平成24年7月15日（日）<br>～ 8月31日（金）<br>（実開設日数47日） | | 平成25年7月1日（月）<br>～ 8月31日（土）<br>（実開設日数60日） | |
| 入場者数 | | 計 | 1日あたり<br>平均入場者数 | 計 | 1日あたり<br>平均入場者数 |
| | 幼　　児 | 1,170 | 25 | 1,500 | 25 |
| | 小・中学生 | 4,895 | 104 | 5,409 | 90 |
| | 一　　般 | 1,964 | 42 | 2,209 | 37 |
| 計 | | 8,029 | 171 | 9,118 | 152 |

# 第21　ボランティア情報センター事業に関すること

島本町ボランティア活動活性化事業検討会議を開催し、ボランティア情報センター設立に向けた課題の整理などを行った。その結果、平成26年２月17日にふれあいセンター３階に島本町ボランティア情報センターを開設した。センターでは、ボランティア活動情報の一元化をめざして、インターネットを活用した情報発信を行い、広く住民に周知することで、ボランティア活動の活性化を図った。平成25年度３月31日現在での登録件数は４件であった。

# 消　防　本　部

# 第１　主要施策に関すること

| 項　　目 | 主要な施策・事業 | 成　　果 |
|---|---|---|
| 消防施設等の整備 | 消防庁舎耐震補強工事 | 島本町耐震化基本計画に基づき、昭和53年度に建設した消防庁舎の耐震補強に伴う工事を行った。 |
| | 消防団小型動力ポンプ購入 | 東大寺分団及び山崎分団の小型動力ポンプが購入後25年経過し、老朽化による修理件数の増加とポンプ能力低下が認められたため、更新を行った。 |
| | 防火用水池のフェンス設置工事 | 桜井西側防火用水池に転落防止用のフェンスを設置する工事を行った。 |
| 職員の資質の向上 | 各種教養研修への派遣 | 職員が各種の能力を身につけ効率的な人員配備体制を維持するため、延べ81名、885日間の派遣を行い災害活動体制の堅持並びに職員の資質向上と士気高揚に努めた。 |
| 高度救急業務体制の整備 | 救急救命士気管挿管病院実習への派遣 | 救急救命士の処置範囲の拡大に伴い気管挿管病院実習へ救急救命士を２名派遣し、救命効果の向上に努めた。 |
| | 救急救命士処置拡大に伴う特別教育への派遣 | 救急救命士の処置範囲の拡大に伴い大阪市消防学校の特別教育（血糖値測定等）へ救急救命士を２名派遣し、救命効果の向上に努めた。 |
| 消防活動の充実強化 | 消防団小型ポンプ操法大会の実施 | 消防活動技術の向上を図るため、各分団１チーム４名とし、放水までの時間と技術を競う操法大会を実施し、消防団員の士気高揚及び消火活動技術の練成に努めた。<br>実施内容　日　時：平成25年10月27日（日）　9：30～11：00<br>場　所：名神高架橋下消防訓練場<br>参加者：86名 |
| | 消防団員普通救命講習の実施 | 救命率向上のため、普通救命講習を実施し、消防団員の資質の向上に努めた。<br>実施内容　日　時：平成26年２月９日（日）　9：30～12：30<br>場　所：消防本部研修室<br>参加者：25名 |

# 第２　人事及び組織に関すること

消防は災害を防除し、住民生活の安寧秩序を保持することを目的としている。社会構造の進展により災害は複雑多様化し増大の傾向にある。このため現有人員、装備、施設等の勢力のより一層の充実を図り、火災、救急等災害時に即応できる体制づくりに努めている。

また、消防職員委員会制度により職員の意見を反映させるとともに、積極的な研修派遣等によって職員の資質の向上と職場の活性化に努めている。

１　消防本部（署）組織編成　　（平成26年3月31日現在）

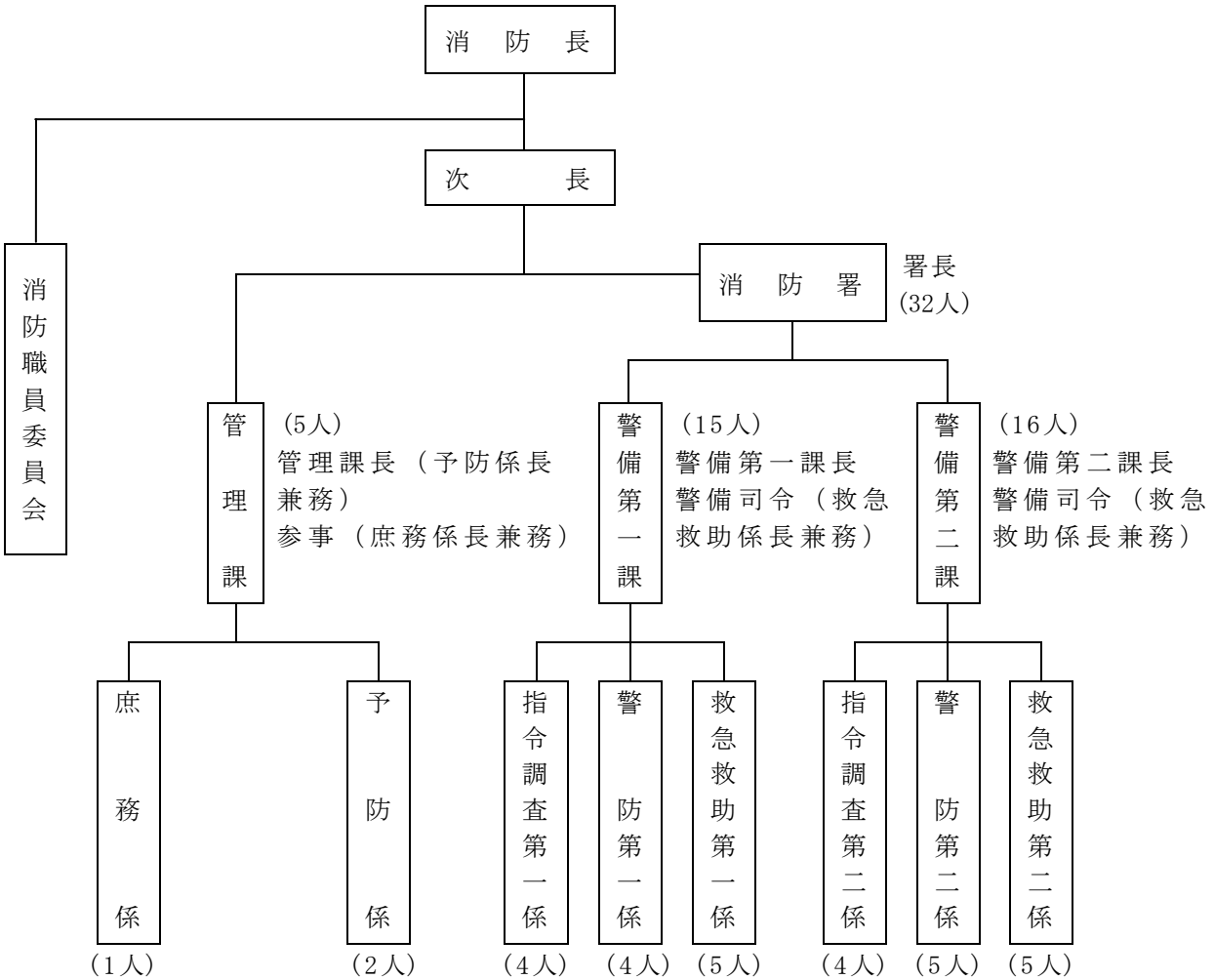


２　階級別職員数

平成26年3月31日現在（単位：人）

| 階　級 | 人　員 |
|---|---|
| 消防司令長 | 1 |
| 消防司令 | 5 |
| 消防司令補 | 7 |
| 消防士長 | 9 |
| 消防副士長 | 1 |
| 消防士 | 16 |
| 合計 | 39 |

# 第３　職員研修に関すること

近年、複雑多様化する各種災害に対応するため各種教育機関へ職員を計画的に派遣し、各種の知識及び教養を身につけ、消防職員として資質の向上に努めている。

職員研修派遣状況

| 月　日 | 内　　容 | 派遣人員 | 効　　果 |
|---|---|---|---|
| 4.15～23 | 救急救命士再教育病院実習<br>（三島救命救急センター） | 1 | 救急救命士資格取得後の実践的知識及び技術を習得する |
| 4.16～24 | 〃 | 1 | 〃 |
| 4.22～25 | 特別教育（はしご車技術講習）<br>（府立消防学校） | 1 | はしご自動車の知識及び操作技術を習得する |
| 4.28～8.19 | 大型自動車運転免許取得講習<br>（茨木ドライビングスクール） | 1 | 大型自動車運転免許の取得 |
| 5.7～15 | 救急救命士再教育病院実習<br>（三島救命救急センター） | 1 | 救急救命士資格取得後の実践的知識及び技術を習得する |
| 5.27 | 救急救命士ビデオ喉頭鏡講習<br>（府立消防学校） | 1 | ビデオ喉頭鏡の知識及び技術を習得する |
| 6.16 | 第２０回近畿ＭＣＬＳ標準コース<br>（大阪大学医学部） | 1 | 集団災害時におけるトリアージ等の技術を習得する |
| 6.17～8.16 | 大型自動車運転免許取得講習<br>（茨木ドライビングスクール） | 1 | 大型自動車運転免許の取得 |
| 6.17～8.7 | 専科教育救急科<br>（府立消防学校） | 1 | 救急隊員に必要な知識及び技術を習得する |
| 6.23 | 第８７回大阪ＪＰＴＥＣプロバイダー養成コース（常翔啓光学園） | 1 | 外傷に対する処置法の技術を習得する |
| 6.26～<br>平成26.4.28 | 気管挿管病院実習<br>（高槻病院） | 1 | 気管挿管30症例の実習及び技能を習得する |
| 6.26 | 鉄道災害時の安全対策研修会<br>（阪急平井車庫） | 2 | 車両を使った鉄道災害時の消防活動の知識及び技術を習得する |
| 7.23～24 | 指令情報センター実務研修<br>（大阪市消防局） | 1 | 指令管制業務等の知識を習得する |
| 7.30～31 | 無線従事者養成講習<br>（河南町役場） | 2 | 無線従事者免許の取得 |
| 8.4 | 水難救助基本技術訓練<br>（大阪市消防学校） | 2 | 水難救助活動の基本的な知識及び技術を習得する |
| 8.8～10 | 玉掛技能講習<br>（㈱日立建機教習センタ京都教習所） | 1 | 玉掛技能資格の取得 |
| 8.12 | ２級小型船舶（湖川小出力限定）免許講習（マリーナクラブビブレ） | 2 | 船外機付ボートの運転免許取得 |
| 9.25～27 | 小型移動式クレーン運転技術講習　（㈱日立建機教習センタ京都教習所） | 1 | 小型移動式クレーン運転資格の取得 |
| 10.　4～<br>平成26.3.22 | 初任教育<br>（府立消防学校） | 3 | 消防に関する基礎的な知識及び技能を習得する |
| 10.15 | 消防職員体力練成研修会<br>（大阪市消防局） | 2 | 体幹トレーニング及び栄養講習 |
| 10.15～23 | 救急救命士再教育病院実習<br>（三島救命救急センター） | 1 | 救急救命士資格取得後の実践的知識及び技術を習得する |
| 10.16～24 | 〃 | 1 | 〃 |
| 10.18 | 名神高速道路消防協議会防災研修<br>（キャンパスプラザ京都） | 2 | トンネル内での事故事例についての知識を習得する |
| 10.25 | 警防業務リーダー講習会<br>（新大阪丸ビル別館） | 1 | リーダーシップと部下の指導育成等 |
| 10.28～29 | 特定化学物質及び四アルキル鉛等作業主任者講習（エル・おおさか） | 1 | 特定化学物質及び四アルキル鉛等作業主任者資格の取得 |

| 月　日 | 内　　容 | 派遣人員 | 効　　果 |
|---|---|---|---|
| 11.5 | 原子力防災基礎研修<br>（大阪府東大阪オフサイトセンター） | 2 | 原子力災害に関する知識及び技術を習得する |
| 11.5～6 | 指令情報センター実務研修<br>（大阪市消防局） | 1 | 指令管制業務等の知識を習得する |
| 11.6 | 消防実務講習会<br>（大阪市消防局） | 1 | 災害医療と救助及び惨事ストレスについての知識を習得する |
| 11.23～24 | ガス溶接技能講習会<br>（南大阪高等職業技術専門校） | 1 | ガス溶接資格の取得 |
| 12.9 | 鉄道災害時の活動対策研修会<br>（西日本旅客鉄道株式会社 ） | 2 | 車両を使った鉄道災害時の消防活動の知識及び技術を習得する |
| 12.11～13 | 酸素欠乏・硫化水素危険作業主任者技能講習（大阪建設会館） | 1 | 酸素欠乏・硫化水素危険作業主任者資格の取得 |
| 12.25 | 北ブロック消防本部・大阪ガス合同研修会（大阪ガス㈱導管事業部） | 2 | ガスの特性や危険性についての知識を習得する |
| 平成26.<br>1.10～3.5 | 専科教育救急科<br>（府立消防学校） | 1 | 救急隊員に必要な知識及び技術を習得する |
| 2.1～28 | 気管挿管病院実習<br>（みどりヶ丘病院） | 1 | 気管挿管30症例の実習及び技能を習得する |
| 2.3 | 職員研修（町消防本部） | 31 | 消防ポンプに関する知識・技術を学習する |
| 2.21 | 火災調査研修<br>（大阪市消防学校） | 1 | 火災調査に関する知識・技術を習得する |
| 2.25～3.6 | 専科教育特殊災害科<br>（府立消防学校） | 1 | 特殊災害に関する知識・技術を習得する |
| 3.3～4 | 救助隊電気災害研修（関西電力株式会社配電技術センター） | 1 | 電気災害に関する知識・技術を習得する |
| 3.12～14 | 血糖値測定等講習<br>（大阪市消防学校） | 1 | ブドウ糖溶液投与の知識・技術を習得する |
| 3.26～28 | 〃 | 1 | 〃 |

| | | | | |
|---|---|---|---|---|
| 平成25年度 | 40件 | 延べ | 885日 | 81名 |
| 平成24年度 | 45件 | 延べ | 832日 | 93名 |

# 第４　消防本部（署）の事業に関すること

１　会議等

（単位：件）

| 区分 | | 平成24年度 | 平成25年度 |
|---|---|---|---|
| 消防本部 | 庶務係に関する会議等 | 34 | 37 |
| | 予防係に関する会議等 | 14 | 14 |
| 消防署 | 指令調査係に関する会議等 | 17 | 15 |
| | 警防係に関する会議等 | 11 | 23 |
| | 救急救助係に関する会議等 | 27 | 42 |
| 合計 | | 103 | 131 |

２　庶務係に関する事項

消防予算の適正な執行、消防庁舎施設等の維持管理、消防職員の福利厚生の向上を図るとともに、各消防関係機関と連携を保ち消防行政の充実に努めている。

⑴　職員の教養受講状況

平成26年3月31日現在（単位：人）

| 教養科目 ＼ 階級 | | | | 消防司令長 | 消防司令 | 消防司令補 | 消防士長 | 消防副士長 | 消防士 | 合計 | 平成24年度 |
|---|---|---|---|---|---|---|---|---|---|---|---|
| 消防大学校 | 上級幹部科 | | | 1 | | | | | | 1 | 1 |
| | 予防科 | | | | | | | | | 0 | 0 |
| | 警防科 | | | | | | | | | 0 | 0 |
| | 幹部研修科 | | | | | | | | | 0 | 0 |
| | 実務講習(火災調査) | | | 1 | | | | | | 1 | 1 |
| 府立消防学校 | 幹教部育 | 初級幹部科 | | | 5 | 3 | 1 | 1 | | 10 | 10 |
| | | 中級幹部科 | | 1 | 1 | | | | | 2 | 2 |
| | 専科教育 | 予防科 | 火災調査科 | 1 | 2 | 3 | | 1 | | 7 | 7 |
| | | | 予防査察科 | | 1 | 2 | 2 | 1 | | 6 | 7 |
| | | | 危険物科 | | 2 | | | | | 2 | 3 |
| | | 救急科 | 救急課程 | 1 | 2 | 5 | 1 | 1 | | 10 | 11 |
| | | | 救急Ⅱ課程 | 1 | 2 | 4 | 1 | 1 | | 9 | 10 |
| | | | 標準課程 | | 3 | 3 | 6 | | | 12 | 12 |
| | | | 救急科 | | | | 2 | | 11 | 13 | 11 |
| | | 救助科 | | 1 | 3 | 4 | 7 | | 5 | 20 | 20 |
| | | 警防科 | | | | 1 | | | | 1 | 2 |
| | | 特殊災害科 | | | 2 | 2 | 2 | | | 6 | 5 |
| | 現任教育 | | | | | 2 | 1 | | | 3 | 3 |
| | 特別教育 | 災害対策課程 | | | 3 | 3 | | 1 | | 7 | 7 |
| | | 体育指導者講習 | | 1 | | | | | | 1 | 1 |
| | | はしご車技術講習 | | 1 | 4 | 7 | 7 | 1 | 4 | 24 | 24 |
| | | 気管挿管講習 | | | 1 | 3 | 2 | | | 6 | 6 |
| | | 薬剤投与講習 | | | 1 | 3 | 2 | | | 6 | 6 |
| | | ビデオ喉頭鏡講習 | | | | 2 | 2 | | 1 | 5 | 4 |
| | | その他の特別教育 | | 1 | 4 | 3 | 1 | 1 | | 10 | 11 |
| 救急救命士養成課程 | | | | 1 | 2 | 4 | 7 | | | 14 | 15 |
| 大阪市消防局方面隊受託研修 | | | | | 2 | | | | | 2 | 2 |
| 救急救命士処置拡大に伴う追加講習 | | | | | | | | | 2 | 2 | 0 |

⑵　各種資格取得状況

平成26年3月31日現在(単位：人)

| 区分 ＼ 階級 | | 消防司令長 | 消防司令 | 消防司令補 | 消防士長 | 消防副士長 | 消防士 | 合計 | 平成24年度 |
|---|---|---|---|---|---|---|---|---|---|
| 自動車免許 | 大　型 | 1 | 4 | 7 | 8 | 1 | 5 | 26 | 25 |
| | 普　通 | 1 | 5 | 7 | 9 | 1 | 16 | 39 | 38 |
| | 二　輪 | | 2 | 2 | 6 | | 9 | 19 | 19 |
| 危険物取扱者免状 | 甲　種 | 1 | | | | | | 1 | 1 |
| | 乙　種 | 1 | 5 | 3 | 4 | 1 | 1 | 15 | 16 |
| 第２級陸上特殊無線 | | 1 | 5 | 7 | 9 | 1 | 7 | 30 | 29 |
| 予防技術検定 | 防火査察 | | 2 | | | 1 | | 3 | 4 |
| | 消防用設備等 | | 2 | | | 1 | | 3 | 4 |
| | 危険物 | | 2 | | | 1 | | 3 | 4 |
| 消防設備士免状 | 甲　４ | 1 | | | | | | 1 | 1 |
| | 乙　６ | 1 | | | | | | 1 | 1 |
| 潜水士 | | | | 3 | 1 | | | 4 | 4 |
| 救急救命士 | | 1 | 2 | 4 | 7 | | 4 | 18 | 19 |
| 小型船舶操縦士 | | 1 | 3 | 5 | 6 | | | 15 | 14 |
| ガス溶接技能者 | | 1 | 2 | 6 | 6 | | 1 | 16 | 15 |
| 小型移動式クレーン運転士 | | | 4 | 7 | 7 | 1 | 4 | 23 | 22 |
| 玉掛け技能者 | | | 4 | 7 | 7 | 1 | 4 | 23 | 22 |
| 特定化学物質及び四アルキル鉛等作業主任者 | | | | 7 | 4 | | | 11 | 10 |
| 酸素欠乏・硫化水素危険作業主任者 | | | 2 | 6 | 5 | | 1 | 14 | 13 |

3　予防係に関する事項

火災の発生を予防することを目的として、町域における防火対象物や危険物の火災を未然に防止するため、法的規制の適確な指導や立入検査を積極的に行い、火災危険箇所の摘出を行うとともに、予防運動等種々の広報活動により広く住民に啓発し、防火思想の普及徹底に努める。

⑴　指導事務

消防用設備等の指導、防火管理、消防計画など物的人的両面にわたる指導を実施している。今後も立入検査、訓練指導等に力を入れ火災予防の推進に努める。

ア　防火対象物状況

平成26年3月31日現在（単位：件）

| 区分 | 項別 | | 用途別 | 事業所数 |
|---|---|---|---|---|
| 消防法施行令別表第一による区分 | 1 | イ | 劇場・映画館等 | 1 |
| | | ロ | 公会堂又は集会場 | 19 |
| | 2 | イ | キャバレー・カフェー等 | |
| | | ロ | 遊技場又はダンスホール | 1 |
| | | ハ | 性風俗関連特殊店舗等 | |
| | | ニ | カラオケボックス等 | 1 |
| | 3 | イ | 待合・料理店等 | |
| | | ロ | 飲食店 | 2 |
| | 4 | | 百貨店・マーケット等 | 19 |
| | 5 | イ | 旅館・ホテル・宿泊所 | 1 |
| | | ロ | 寄宿舎・下宿・共同住宅 | 115 |
| | 6 | イ | 病院・診療所・助産所 | 10 |
| | | ロ | 老人短期入所施設等 | 7 |
| | | ハ | 老人ディサービスセンター等（保育所含む） | 9 |
| | | ニ | 幼稚園・特別支援学校 | 3 |
| | 7 | | 小・中・高・大学校等 | 8 |
| | 8 | | 図書館・博物館 | 1 |
| | 9 | イ | 公衆浴場のうち蒸気浴場等 | |
| | | ロ | イ以外の公衆浴場 | 1 |
| | 10 | | 車両の停車場 | 1 |
| | 11 | | 神社・寺院・教会 | 10 |
| | 12 | イ | 工場又は作業場 | 24 |
| | | ロ | 映画スタジオ | |
| | 13 | イ | 自動車車庫・駐車場 | 1 |
| | | ロ | 飛行機の格納庫等 | |
| | 14 | | 倉庫 | 6 |
| | 15 | | 前各項に該当しない事業場 | 29 |
| | 16 | イ | 複合用途防火対象物 | 35 |
| | | ロ | イ以外の複合用途防火対象物 | 7 |
| | 16の2 | | 地下街 | |
| | 17 | | 重要文化財等 | 1 |
| 合計 | | | | 312 |

| | |
|---|---|
| 平成24年度 | 313 |

イ　防火対象物立入検査状況

（単位：件）

| 区分<br>月別 | 合計 | 一般査察 | 特別査察 |
|---|---|---|---|
| 平成25．4 | 0 | | |
| 5 | 0 | | |
| 6 | 20 | 20 | |
| 7 | 1 | 1 | |
| 8 | 8 | 8 | |
| 9 | 0 | | |
| 10 | 3 | | 3 |
| 11 | 0 | | |
| 12 | 14 | 14 | |
| 平成26．1 | 1 | 1 | |
| 2 | 9 | 9 | |
| 3 | 16 | 16 | |
| **合計** | **72** | **69** | **3** |

| | | | |
|---|---|---|---|
| 平成24年度合計 | 71 | 64 | 7 |

一般査察：工場、事業所等　　特別査察：福祉施設、複合対象物等

ウ　防火診断等

| 区分 | 防火診断 | | 花火指導（幼児教育） | |
|---|---|---|---|---|
| | 個人住宅 | 一人暮らし高齢者住宅 | | |
| **平成25年度** | **340軒** | **19軒** | **5件** | **669人** |

| | | | | |
|---|---|---|---|---|
| 平成24年度 | 169軒 | 15軒 | 6件 | 772人 |

エ　消防用設備等検査状況

（単位：件）

| 区分 | 計 | 消火設備 | 警報設備 | 避難設備 | 消火活動上必要な施設 |
|---|---|---|---|---|---|
| **平成25年度** | **37** | **3** | **24** | **8** | **2** |

| | | | | | |
|---|---|---|---|---|---|
| 平成24年度 | 50 | 4 | 27 | 18 | 1 |

オ　建築物同意等状況

（単位：件）

| 区分<br>種別 | 合計 | 令別表対象物 | 専用住宅 | その他 |
|---|---|---|---|---|
| 新築 | 18 | 13 | 3 | 2 |
| 増築 | 6 | 5 | | 1 |
| 修繕 | 0 | | | |
| その他 | 1 | 1 | | |
| **平成25年度合計** | **25** | **19** | **3** | **3** |

| | | | | |
|---|---|---|---|---|
| 平成24年度合計 | 17 | 12 | 2 | 3 |

⑵　保安三法事務

保安３法（火薬類取締法、高圧ガス保安法、液化石油ガスの保安の確保及び取引の適正化に関する法律）は、火災発生の危険性が大きく、取扱者のわずかな過失で大災害につながるため、危険物施設の検査並びに危険物の取扱いについて今後とも安全管理対策の周知徹底に努める。

火薬類施設の状況

平成26年3月31日現在（単位：件）

| 区分 | 施設数 | 立入検査 |
|---|---|---|
| 製造業 | | |
| 販売業 | | |
| 火薬庫 | 3 | 2 |
| 庫外貯蔵 | | |
| **合計** | **3** | **2** |

| | | |
|---|---|---|
| 平成24年度 | 3 | 3 |

高圧ガス施設の状況

平成26年3月31日現在（単位：件）

| 区分 | 施設数 | 立入検査 |
|---|---|---|
| 第一種製造者 | 1 | 1 |
| 第一種製造者（冷凍設備） | 4 | 3 |
| 第二種製造者 | 3 | 3 |
| 第二種製造者（冷凍設備） | 15 | 9 |
| 第一種貯蔵庫 | | |
| 第二種貯蔵庫 | | 1 |
| 高圧ガス販売事業所 | 5 | 4 |
| 特定高圧ガス消費者 | | |
| 容器検査所 | | |
| **合計** | **28** | **21** |

| | | |
|---|---|---|
| 平成24年度 | 30 | 18 |

液化石油ガス施設の状況

平成26年3月31日現在（単位：件）

| 区分 | 施設数 | 立入検査 |
|---|---|---|
| 販売事業者 | 6 | 6 |
| 保安機関 | 5 | 5 |
| 特定供給設備 | | |
| 充てん設備 | | |
| 設備工事事業者 | 5 | 5 |
| **合計** | **16** | **16** |

| | | |
|---|---|---|
| 平成24年度 | 16 | 2 |

⑶　危険物事務

危険物は、火災発生の危険性が大きく、取扱者のわずかな過失で大災害につながるため、危険物施設の検査並びに危険物の取扱いについて今後とも安全管理対策の周知徹底に努める。

危険物施設の状況

平成26年3月31日現在（単位：件）

| 区分 | | 施設数 | 立入検査 |
|---|---|---|---|
| 製造所 | | 1 | 1 |
| 貯蔵所 | 屋内貯蔵所 | 18 | 18 |
| | 屋外タンク貯蔵所 | 1 | 1 |
| | 屋内タンク貯蔵所 | | |
| | 地下タンク貯蔵所 | 8 | 7 |
| | 簡易タンク貯蔵所 | | |
| | 移動タンク貯蔵所 | | |
| | 屋外貯蔵所 | | |
| | 小計 | 27 | 26 |
| 取扱所 | 給油取扱所 | 5 | 5 |
| | 一般取扱所 | 6 | 5 |
| | 第一種販売取扱所 | | |
| | 小計 | 11 | 10 |
| **合計** | | **39** | **37** |
| 平成24年度 | | 38 | 39 |
| 少量危険物貯蔵・取扱所 | | 65 | 45 |
| 指定可燃物（合成樹脂類）貯蔵・取扱所 | | 3 | 3 |
| **合計** | | **68** | **48** |
| 平成24年度 | | 72 | 58 |

4　消防署に関する事項

火災や各種災害から住民の生命と財産を守るため、消防装備の高度化及び充実を図り熟練した技術並びに効率的な部隊運用をもって、多様化する災害に的確に対応するよう努めている。

⑴　火災

種々の火災に対処するため、出火想定訓練等により機械器具の活用等技術を錬磨し、火災の早期鎮圧に即応できる体制に努めている。

火災件数及び火災種別

| 区分／月別 | 合計 | 火災種別 | | | | 原因 | 損害額（千円） |
|---|---|---|---|---|---|---|---|
| | | 建物 | 林野 | 車両 | その他 | | |
| 平成25. 4 | 3 | 1 | | 1 | 1 | ガスこんろ・子供の火遊び・不明 | 337 |
| 5 | 0 | | | | | | |
| 6 | 0 | | | | | | |
| 7 | 1 | 1 | | | | ガスこんろ | 2 |
| 8 | 0 | | | | | | |
| 9 | 0 | | | | | | |
| 10 | 0 | | | | | | |
| 11 | 0 | | | | | | |
| 12 | 0 | | | | | | |
| 平成26. 1 | 0 | | | | | | |
| 2 | 2 | 2 | | | | 電気あんか・不明 | 6.316 |
| 3 | 1 | 1 | | | | ガスこんろ | 3 |
| **合計** | **7** | **5** | **0** | **1** | **1** | | **6.658** |
| 平成24年度 | 5 | 2 | 1 | 1 | 1 | | 79 |

⑵　救急

住民の信頼と期待に応えるため、救急業務の高度化並びに救急隊員に対する教育訓練の充実、救急資器材の整備、更には医療機関との連携強化を図り、救命率向上に努めている。

救急出動件数及び搬送人員

| 区分 / 月別 | | 合計 | 救急種別 | | | | | | | | | | |
|---|---|---|---|---|---|---|---|---|---|---|---|---|---|
| | | | 火災 | 自然災害事故 | 水難事故 | 交通事故 | 労働災害事故 | 運動競技事故 | 一般負傷 | 加害 | 自損行為 | 急病 | その他 |
| 平成25. 4 | 件数 | 97 | 1 | | | 10 | 2 | 1 | 13 | | 1 | 60 | 9 |
| | 人員 | 85 | | | | 8 | 2 | 1 | 12 | | | 53 | 9 |
| 5 | 件数 | 94 | | | | 6 | 2 | | 19 | 2 | 2 | 57 | 6 |
| | 人員 | 84 | | | | 5 | 2 | | 18 | 2 | 2 | 50 | 5 |
| 6 | 件数 | 85 | | | | 8 | 2 | | 15 | 1 | 3 | 49 | 7 |
| | 人員 | 81 | | | | 7 | 2 | | 15 | 1 | 2 | 47 | 7 |
| 7 | 件数 | 85 | | | | 3 | | | 17 | | 3 | 56 | 6 |
| | 人員 | 84 | | | | 6 | | | 16 | | 3 | 53 | 6 |
| 8 | 件数 | 92 | | | | 5 | | | 16 | 1 | 1 | 64 | 5 |
| | 人員 | 87 | | | | 5 | | | 15 | 1 | 1 | 62 | 3 |
| 9 | 件数 | 91 | | | | 5 | 1 | 2 | 16 | | | 61 | 6 |
| | 人員 | 82 | | | | 4 | 1 | 2 | 15 | | | 54 | 6 |
| 10 | 件数 | 80 | | | | 3 | | 1 | 16 | | | 56 | 4 |
| | 人員 | 76 | | | | 3 | | 1 | 14 | | | 54 | 4 |
| 11 | 件数 | 99 | | | | 13 | 1 | 2 | 11 | 1 | 3 | 63 | 5 |
| | 人員 | 89 | | | | 11 | 1 | 2 | 10 | 1 | 3 | 56 | 5 |
| 12 | 件数 | 102 | | | | 5 | | 2 | 12 | 2 | 1 | 70 | 10 |
| | 人員 | 94 | | | | 4 | | 2 | 11 | 2 | | 66 | 9 |
| 平成26. 1 | 件数 | 106 | | | | 3 | | 1 | 16 | | 3 | 78 | 5 |
| | 人員 | 101 | | | | 4 | | 1 | 16 | | 2 | 73 | 5 |
| 2 | 件数 | 103 | 1 | | | 7 | | | 18 | | | 68 | 9 |
| | 人員 | 96 | | | | 7 | | | 18 | | | 62 | 9 |
| 3 | 件数 | 129 | | | | 11 | 1 | | 29 | 1 | 2 | 77 | 8 |
| | 人員 | 116 | | | | 12 | 1 | | 28 | 1 | 2 | 65 | 7 |
| **合計** | **件数** | **1,163** | **2** | | | **79** | **9** | **9** | **198** | **8** | **19** | **759** | **80** |
| | **人員** | **1,075** | | | | **76** | **9** | **9** | **188** | **8** | **15** | **695** | **75** |
| 平成24年度 | 件数 | 1,040 | 0 | 1 | 0 | 76 | 3 | 11 | 170 | 2 | 8 | 694 | 75 |
| | 人員 | 980 | 0 | 1 | 0 | 74 | 3 | 11 | 158 | 2 | 7 | 652 | 72 |

⑶　救急安心センターおおさか利用状況　（単位：件）

| 区分 | 病院案内 | 医療相談 | 救急出動 | その他 | 合計 |
|---|---|---|---|---|---|
| **平成25年度** | **109** | **208** | **9** | **13** | **339** |
| 平成24年度 | 71 | 231 | 7 | 15 | 324 |

⑷　救助

複雑多様化する救助活動に対応するため、隊員の教育訓練の充実及び救助資器材の整備に努める。

救助出動件数及び救助人員

| 区分 / 月別 | | 合計 | | 火災 建物 | 火災 建物以外 | 交通事故 | 水難事故 | 風水害等自然災害 | 機械による事故 | 建物による事故 | ガス及び酸欠事故 | 破裂事故 | その他 |
|---|---|---|---|---|---|---|---|---|---|---|---|---|---|
| 平成25．4 | 件数 | 1 | | | | | | | 1 | | | | |
| | 人員 | 0 | | | | | | | | | | | |
| 5 | 件数 | 1 | | | 1 | | | | | | | | |
| | 人員 | 1 | | | 1 | | | | | | | | |
| 6 | 件数 | 1 | | | | | | | | 1 | | | |
| | 人員 | 1 | | | | | | | | 1 | | | |
| 7 | 件数 | 0 | | | | | | | | | | | |
| | 人員 | 0 | | | | | | | | | | | |
| 8 | 件数 | 1 | | | | | | | 1 | | | | |
| | 人員 | 2 | | | | | | | 2 | | | | |
| 9 | 件数 | 0 | | | | | | | | | | | |
| | 人員 | 0 | | | | | | | | | | | |
| 10 | 件数 | 1 | | | | | | | | 1 | | | |
| | 人員 | 1 | | | | | | | | 1 | | | |
| 11 | 件数 | 0 | | | | | | | | | | | |
| | 人員 | 0 | | | | | | | | | | | |
| 12 | 件数 | 1 | | | | | | | | 1 | | | |
| | 人員 | 1 | | | | | | | | 1 | | | |
| 平成26．1 | 件数 | 0 | | | | | | | | | | | |
| | 人員 | 0 | | | | | | | | | | | |
| 2 | 件数 | 0 | | | | | | | | | | | |
| | 人員 | 0 | | | | | | | | | | | |
| 3 | 件数 | 3 | | | | | | | | 3 | | | |
| | 人員 | 1 | | | | | | | | 1 | | | |
| **合　計** | **件数** | **9** | **0** | **0** | **1** | **0** | **0** | **2** | **6** | **0** | **0** | **0** |
| | **人員** | **7** | **0** | **0** | **1** | **0** | **0** | **2** | **4** | **0** | **0** | **0** |
| 平成24年度 | 件数 | 12 | 0 | 0 | 2 | 0 | 0 | 1 | 7 | 0 | 0 | 2 |
| | 人員 | 7 | 0 | 0 | 0 | 0 | 0 | 0 | 5 | 0 | 0 | 2 |

⑸　火災・救急・救助以外の各種出動

（単位：件）

| 区分 / 月別 | 合計 | 応援出動 | 自然災害 | 特別警戒 | 捜索 | その他 | 消防事故 | | | | | 予防広報 |
|---|---|---|---|---|---|---|---|---|---|---|---|---|
| | | | | | | | 誤報 | 予防警戒 | 火災の未然防止 | 調査 | その他 | |
| 平成25. 4 | 51 | | 1 | 17 | | 1 | | | 1 | 2 | 10 | 19 |
| 5 | 59 | 1 | | 22 | | 1 | | | | | 10 | 25 |
| 6 | 33 | | | 14 | | 1 | | | | 3 | 2 | 13 |
| 7 | 37 | | 3 | 16 | | 2 | | | | 1 | 5 | 10 |
| 8 | 61 | | 5 | 18 | | | 1 | 1 | | | 5 | 31 |
| 9 | 57 | | 19 | 16 | | | 2 | | | 1 | 7 | 12 |
| 10 | 35 | | 3 | 15 | | | | | 2 | 2 | 2 | 11 |
| 11 | 40 | | 2 | 15 | 1 | | | | | 1 | 9 | 12 |
| 12 | 87 | | | 59 | | 1 | 2 | | | 2 | 9 | 14 |
| 平成26. 1 | 47 | | | 17 | | 1 | 2 | | | | 8 | 19 |
| 2 | 52 | 1 | 1 | 16 | | 3 | 1 | 1 | | 11 | 7 | 11 |
| 3 | 50 | | | 22 | | 2 | | 2 | | | 3 | 21 |
| **合　計** | **609** | **2** | **34** | **247** | **1** | **12** | **8** | **4** | **3** | **23** | **77** | **198** |
| 平成24年度 | 555 | 1 | 9 | 234 | 8 | 21 | 6 | 7 | 3 | 21 | 71 | 174 |

⑹　職員教養訓練

| 訓練内容 | 回数(回) | 参加人員(人) |
|---|---|---|
| 警防関係 | 316 | 1,458 |
| 救急・救助関係 | 249 | 1,365 |
| 通信関係 | 47 | 266 |
| **合　計** | **612** | **3,089** |
| 平成24年度 | 452 | 2,761 |

⑺　訓練指導等の内訳

| 訓練内容 | 回数(回) | 参加人員(人) |
|---|---|---|
| 通報・避難・消火訓練等 | 74 | 7,468 |
| 救急関係 | 16 | 546 |
| 普通救命講習 | 29 | 382 |
| 消防団指導 | 40 | 570 |
| 消防署見学 | 9 | 543 |
| その他 | 2 | 198 |
| **合　計** | **170** | **9,707** |
| 平成24年度 | 144 | 7,939 |

⑻　管理施設

ア　車両

（平成26年3月31日現在）

| 車両名 | | 配備台数 | 配置年月 | 備考 |
|---|---|---|---|---|
| 本部 | 査察車 | 1 | H10. 9 | |
| | 指揮車 | 1 | H14. 6 | |
| | 広報連絡車 | 1 | H 9.10 | |
| | バイク | 1 | H13.10 | ５０ｃｃ |
| | トレーラー | 1 | H13.10 | ポンプ・救助工作車に牽引可能 |
| 消防署 | タンク車 | 1 | H22. 1 | 水Ⅱ型Ａ－２級・水槽２ｔ |
| | ポンプ車 | 1 | H25. 1 | ＣＤ－Ⅰ型・Ａ－２級 |
| | 救助工作車 | 1 | H15. 2 | ４輪駆動・照明塔・クレーン・ウインチ |
| | 救急車 | 2 | H18.12 | 高規格救急自動車 |
| | | | H 9. 1 | 〃 |
| | 梯子車 | 1 | H25. 2 | 35m級(地上高35m) |

イ　消防用無線電話装置

（ア）　消防・救急デジタル無線

（平成26年3月31日現在）

| 呼出名称 | 区分 | | | 無線局の種別 | |
|---|---|---|---|---|---|
| | 活動波（町） | 主運用波（府） | 統制波（全） | | |
| しましょうほんぶ | ① ② | ○ | ① ② ③ | 基地局 | |
| しましょう　1 | ① ② | ○ | ① ② ③ | 車載無線 | 陸上移動局 |
| 〃　2 | ① ② | ○ | ① ② ③ | | 〃 |
| 〃　3 | ① ② | ○ | ① ② ③ | | 〃 |
| 〃　4 | ① ② | ○ | ① ② ③ | | 〃 |
| 〃　5 | ① ② | ○ | ① ② ③ | | 〃 |
| 〃　9 | ① ② | ○ | ① ② ③ | | 〃 |
| 〃　１９ | ① ② | ○ | ① ② ③ | | 〃 |
| 〃　２０ | ① ② | ○ | ① ② ③ | | 〃 |
| 〃　２１ | ① ② | ○ | ① ② ③ | | 〃 |
| 〃　１０１ | ① ② | ○ | ① ② ③ | 携帯無線 | 〃 |
| 〃　１０２ | ① ② | ○ | ① ② ③ | | 〃 |
| 〃　１０３ | ① ② | ○ | ① ② ③ | | 〃 |
| 〃　１０４ | ① ② | ○ | ① ② ③ | | 〃 |
| 〃　１０５ | ① ② | ○ | ① ② ③ | | 〃 |
| 〃　１０６ | ① ② | ○ | ① ② ③ | | 〃 |
| 〃　１０７ | ① ② | ○ | ① ② ③ | | 〃 |
| 〃　１０８ | ① ② | ○ | ① ② ③ | | 〃 |
| しましょうしき　1 | ① ② | ○ | ① ② ③ | | 〃 |
| 〃　2 | ① ② | ○ | ① ② ③ | | 〃 |
| 〃　3 | ① ② | ○ | ① ② ③ | 可搬無線 | 〃 |
| しまだんふぞく１以下９台 | ① ② | ○ | ① ② ③ | 携帯無線 | 〃 |

（イ）　署活系消防無線(携帯送受信機)

| 呼出名称 | 区分 | | | 無線局の種別 | |
|---|---|---|---|---|---|
| | 署活 | 島高共通 | 防災共通 | | |
| しましょかつ　1～19 | ① ② | ○ | ○ | 携帯無線 | 陸上移動局 |

ウ　消防水利

（平成26年3月31日現在）

| 種　　別 | 消　火　栓 | | 防　火　水　そ　う | | | | そ　の　他 | | |
|---|---|---|---|---|---|---|---|---|---|
| 構　　造 | 公　設 | 私　設 | 公　設 | | 私　設 | | 貯水槽 | プール | その他 |
| | | | 40㎥以上 | 40㎥未満 | 40㎥以上 | 40㎥未満 | | | |
| | | | 48 | 8 | 31 | 7 | 1 | 8 | 6 |
| 小　　計 | 381 | 15 | 56 | | 38 | | | | |
| **合　　計** | **396** | | **94** | | | | **15** | | |

| | | | |
|---|---|---|---|
| 平成24年度 | 397 | 94 | 15 |

(9)　機械器具

ア　消火関係

（平成26年3月31日現在）

| 品　　名 | 数 量 | 品　　名 | 数 量 |
|---|---|---|---|
| ホース（65㎜×20ｍ） | 162 | フロートポンプ | 1 |
| ホース（40㎜×20ｍ） | 82 | 可搬ポンプ | 1 |
| ホース（40㎜×10ｍ） | 6 | 可搬ポンプ（軽） | 1 |
| フォグガン（噴霧専用筒先） | 2 | 簡易水槽（2.5ｔ） | 2 |
| プロジェットガン | 4 | 簡易水槽（２ｔ） | 1 |
| 無反動筒先 | 9 | 簡易水槽（１ｔ） | 2 |
| 高発泡器 | 1 | ロータリーノズル | 1 |
| 低発泡器（フォームショットガン） | 2 | ホースブリッジ（ゴム製） | 10 |
| 山林活動ベルト | 11 | ホースブリッジ（鉄製） | 8 |
| 水幕ホース | 2 | ウォーターチャージャー | 1 |
| 背負い式水のう（ジェットシューター） | 25 | ラインプロポーショナー（60㎜） | 2 |
| ディスクトレーナー | 2 | ラインプロポーショナー（40㎜） | 1 |
| クアドラフォグノズル（一式） | 7 | | |

イ　救急関係

（平成26年3月31日現在）

| 品　　名 | 数量 | 品　　名 | 数量 |
|---|---|---|---|
| 充電式吸引器 | 3 | ベットサイドモニター | 2 |
| 携帯型人工呼吸器 | 5 | スクープストレッチャー | 3 |
| 紫外線殺菌器 | 1 | ショックパンツ | 2 |
| ガス滅菌器 | 1 | 心電計 | 2 |
| 自動手指消毒器 | 1 | 喉頭鏡 | 4 |
| ヒートシーラー | 1 | ビデオ喉頭鏡 | 2 |
| 全身ギブス | 2 | 陰圧式固定具 | 2 |
| 酸素ボンベ（2Ｌ） | 17 | 聴診器 | 4 |
| 酸素ボンベ（10Ｌ） | 10 | アネロイド血圧計 | 3 |
| バックボード | 2 | ＡＥＤ | 4 |
| 布担架 | 5 | 上半身固定器具 | 4 |
| 血中酸素飽和度測定器 | 4 | 携帯型CO2モニター | 1 |
| 耐刃防護衣 | 6 | 人工呼吸器 | 1 |
| 自動式心マッサージ器 | 2 | | |

ウ　救助関係

（平成26年3月31日現在）

| 品　　名 | 数 量 | 品　　名 | 数 量 |
|---|---|---|---|
| 空気呼吸器（KAWASAKI） | 7 | 鉄線カッター | 1 |
| 空気呼吸器（ドレーゲル） | 23 | 防塵マスク（全面マスク　５） | 20 |
| 空気ボンベ（鉄8L） | 16 | 平担架 | 2 |
| 空気ボンベ（FRP8L） | 16 | 船型担架 | 2 |
| 空気ボンベ（FRP6.8L） | 25 | ロープ登降器 | 1 |
| 空気ボンベ（FRP4.7L） | 12 | 三連梯子 | 5 |
| 酸素ボンベ(3L：ガス溶断器用) | 2 | かぎ付梯子 | 6 |
| アセチレンボンベ(4L：ガス溶断器用) | 2 | 緩降機 | 2 |
| インパクトドライバー | 1 | 張力計 | 1 |
| 防毒マスク | 14 | 空気式救助マット | 1 |
| エンジンカッター | 2 | 救助マット | 1 |
| チェーンソー | 4 | サバイバースリング | 2 |
| ハンマードリル | 2 | 可燃性ガス測定器 | 1 |
| 油圧器具 | 1 | 有毒ガス検知器（ドレーゲル） | 1 |
| 大型油圧器具 | 1 | 有害ガス検知器　（理研） | 1 |
| シルサポート | 1 | 酸素濃度測定器 | 2 |
| マット型空気ジャッキ | 1 | 水難救命ボート | 2 |
| チルホール | 3 | ガス溶断器 | 1 |
| 携帯用コンクリート破壊器具 | 2 | 船外機 | 1 |
| 救助訓練用人形 | 2 | 削岩機 | 1 |
| 絶縁クリッパー | 6 | 携帯警報器 | 16 |
| 救命索発射銃 | 1 | チルレバー | 1 |
| マルチカッター | 1 | ウェットスーツ | 4 |
| マンホール救助器具 | 1 | 要救助者用ハーネス | 2 |
| 車両移動器具 | 1 | 救助者用ハーネス | 2 |

エ　救急訓練用資器材

（平成26年3月31日現在）

| 品　　名 | 数 量 | 品　　名 | 数 量 |
|---|---|---|---|
| ＣＰＲ訓練人形（成人） | 7 | 気道管理トレーナー | 2 |
| ＣＰＲ訓練人形（小児） | 2 | 静脈採血注射モデル | 1 |
| ＣＰＲ訓練人形（乳児） | 3 | 高度救急処置シミュレーター | 3 |
| リトルアン | 12 | アクター911 | 1 |
| ＡＥＤリトルアン | 5 | ＡＥＤトレーナー | 6 |
| 幼児挿管モデル | 2 | | |

オ　火災原因調査関係

（平成26年3月31日現在）

| 品　　名 | 数 量 | 品　　名 | 数 量 |
|---|---|---|---|
| カメラ | 2 | クリノメーター | 1 |
| テープレコーダー | 1 | 距離測定器 | 1 |
| 炭化深度計 | 1 | デジタルカメラ | 1 |
| パソコン･印刷機 | 1 | スキャナー | 1 |

カ　放射線関係

（平成26年3月31日現在）

| 品　　名 | | | 数 量 | 品　　名 | | 数 量 |
|---|---|---|---|---|---|---|
| 放射線測定器 | 空間線量率計（単位時間あたりの線量） | 2 | 3 | 防護具 | 化学防護服（陽圧型　レベルＡ） | 7 |
| | 表面汚染検査計 | 1 | | | 空気呼吸器<br>※救助関係機械器具記載数30を活用 | |
| | 外部被ばく線量測定器（警報付ポケット線量計） | | 7 | | 簡易保護服（ＲＩ用） | 10 |
| | | | | | 防塵マスク（全面マスク　５）<br>※救助関係機械器具記載数20を活用 | |

キ　緊急消防隊援助資器材

（平成26年3月31日現在）

| 品　　名 | 数 量 | 品　　名 | 数 量 |
|---|---|---|---|
| エアーテントセット<br>・冷房機　1<br>・暖房機　1<br>・簡易ベッド　8<br>・発電機　1<br>・折畳みリアカー　1 | 1ｾｯﾄ | テント（4人用） | 1 |
| 簡易トイレ（組立式） | 1ｾｯﾄ | 非常用水そう（1ｔ） | 1 |
| タープテント | 1 | | |

ク　その地

（平成26年3月31日現在）

| 品　　名 | 数 量 | 品　　名 | 数 量 |
|---|---|---|---|
| 排水機 | 1 | 検電具・耐電具 | 1ｾｯﾄ・3ｾｯﾄ |
| 発電機 | 5 | 耐熱服 | 2 |
| 煙発生器 | 1 | 携帯投光器（ショットビーム35） | 2 |
| コンプレッサー | 1 | 送排風機（風筒3本） | 1 |
| 金属探知器 | 1 | スーパーフォーム（3%） | 160L |
| 現場指揮本部看板 | 2ｾｯﾄ | 油処理剤 | 105L |

（１０）気象

ア．風　速

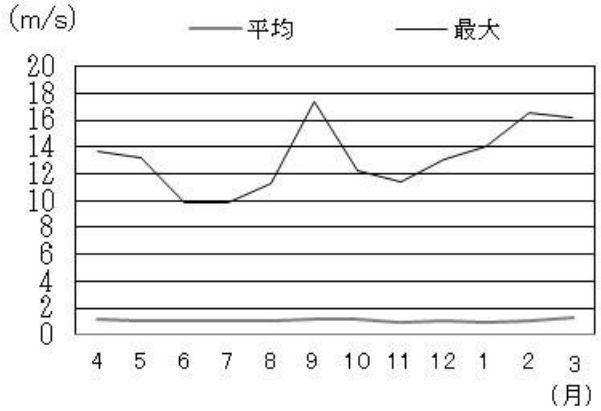


イ．気　温

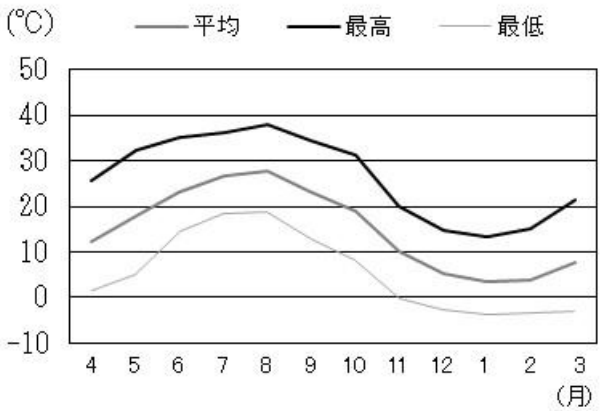


| 項目＼月 | | 4月 | 5月 | 6月 | 7月 | 8月 | 9月 | 10月 | 11月 | 12月 | 1月 | 2月 | 3月 | 年間 | |
|---|---|---|---|---|---|---|---|---|---|---|---|---|---|---|---|
| 風速（m/s） | 平均 | 1.2 | 1.1 | 1.0 | 1.0 | 1.0 | 1.2 | 1.2 | 0.9 | 1.0 | 0.9 | 1.1 | 1.3 | 平均 | 1.1 |
| | 最大 | 13.7 | 13.2 | 9.8 | 9.8 | 11.3 | 17.4 | 12.3 | 11.4 | 13.1 | 14.0 | 16.6 | 16.2 | 最大 | 17.4 |
| 気温（℃） | 平均 | 12.3 | 17.9 | 23.1 | 26.7 | 27.9 | 23.3 | 18.9 | 10.1 | 5.4 | 3.4 | 3.9 | 7.8 | 平均 | 15.0 |
| | 最高 | 25.6 | 32.2 | 35.0 | 36.1 | 38.1 | 34.3 | 31.2 | 20.0 | 14.8 | 13.5 | 15.1 | 21.5 | 最高 | 38.1 |
| | 最低 | 1.5 | 5.1 | 14.5 | 18.5 | 18.9 | 12.9 | 8.2 | -0.1 | -2.8 | -3.6 | -3.4 | -2.9 | 最低 | -3.6 |

ウ．湿　度

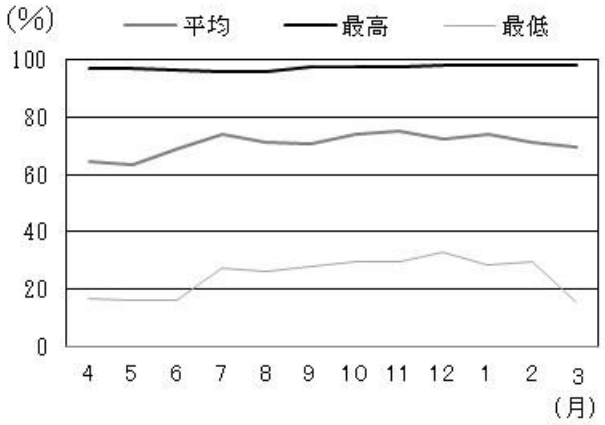


エ．雨　量

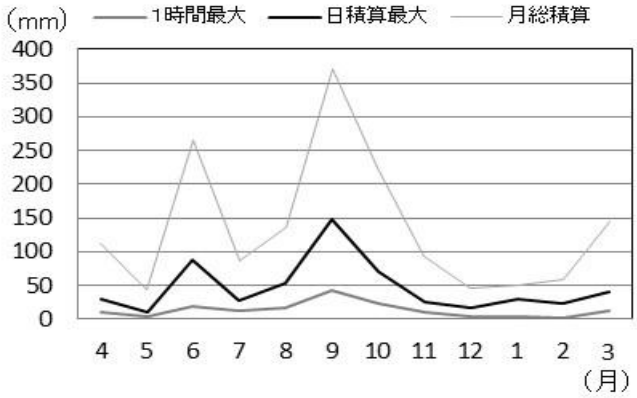


| 項目＼月 | | 4月 | 5月 | 6月 | 7月 | 8月 | 9月 | 10月 | 11月 | 12月 | 1月 | 2月 | 3月 | 年間 | |
|---|---|---|---|---|---|---|---|---|---|---|---|---|---|---|---|
| 実行湿度(%) | 平均 | 64.4 | 63.5 | 69.0 | 74.1 | 71.1 | 70.9 | 74.0 | 75.5 | 72.3 | 74.1 | 71.3 | 69.8 | 平均 | 70.8 |
| | 最高 | 97.0 | 96.9 | 96.3 | 96.2 | 96.1 | 97.5 | 97.6 | 97.9 | 98.0 | 98.0 | 98.1 | 98.0 | 最高 | 98.1 |
| | 最低 | 16.6 | 16.2 | 16.0 | 27.2 | 26.3 | 28.1 | 29.6 | 29.9 | 33.2 | 28.8 | 29.4 | 15.6 | 最低 | 15.6 |
| 雨量(mm) | 1時間最大 | 11.0 | 4.0 | 18.5 | 12.5 | 16.5 | 42.5 | 24.0 | 10.0 | 4.0 | 4.0 | 3.0 | 12.5 | 最大 | 42.5 |
| | 日積算最大 | 29.5 | 11.5 | 87.0 | 27.5 | 53.0 | 148.5 | 70.0 | 26.5 | 17.5 | 31.0 | 23.5 | 41.0 | 最大 | 148.5 |
| | 月総積算 | 112.5 | 44.0 | 265.0 | 86.0 | 136.0 | 370.0 | 225.0 | 93.0 | 46.0 | 50.0 | 59.5 | 145.5 | 最大 | 370.0 |

1年間総雨量　1,632.5mm

オ　気象情報発令状況

（単位：件）

| 気象注意報 | | 気象警報 | | その他の情報等 | |
|---|---|---|---|---|---|
| 雷注意報 | 78 | 大雨警報 | 5 | 地震情報 | 507 |
| 強風注意報 | 56 | 洪水警報 | 5 | 火災気象通報 | 41 |
| 乾燥注意報 | 29 | その他警報 | 0 | 津波予報 | 17 |
| 大雨注意報 | 26 | | | 火山情報 | 5 |
| 洪水注意報 | 26 | | | 台風情報 | 42 |
| 濃霧注意報 | 6 | | | 土砂災害警戒情報 | 0 |
| 霜注意報 | 20 | | | 洪水情報 | 0 |
| 風雪注意報 | 7 | | | その他情報 | 269 |
| 低温注意報 | 4 | | | | |
| 大雪注意報 | 3 | | | | |
| 計 | 255 | 計 | 10 | 計 | 881 |

# 第５　消防団に関すること

消防本部(署)と連携を保ち災害の防止、火災予防思想の普及並びに普通救命講習等の応急処置技術の修得に努めている。

１　消防団の組織　　（平成26年3月31日現在）

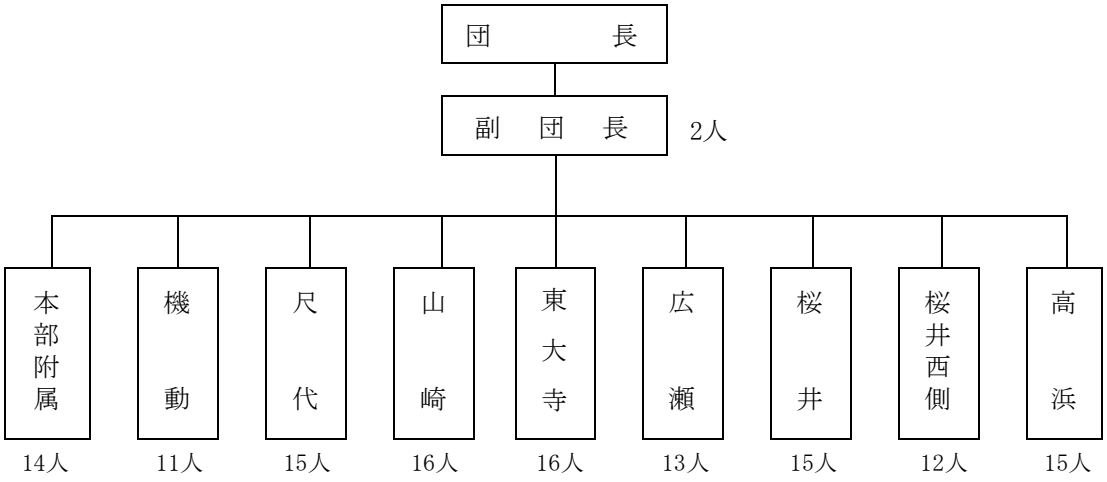


（単位：人）

| | 階級 | 人員 |
|---|---|---|
| 消防団員 | 団長 | 1 |
| | 副団長 | 2 |
| | 分団長 | 9 |
| | 副分団長 | 18 |
| | 班長 | 18 |
| | 団員 | 82 |
| 合計 | | 130 |

２　消防団管理施設

平成26年3月31日現在（単位：台）

| | |
|---|---|
| 消防ポンプ自動車 | 1 |
| 小型動力ポンプ積載車 | 7 |
| 小型動力ポンプ | 9 |

３　消防団火災等各種出動

| | | 平成24年度 | **平成25年度** |
|---|---|---|---|
| 火災 | 件数 | | **1** |
| | 人員 | | **51** |
| 火災以外の災害出動 | 件数 | 2 | **2** |
| | 人員 | 64 | **70** |
| 訓練出動等 | 件数 | 34 | **50** |
| | 人員 | 933 | **923** |
| 合計 | 件数 | 36 | **53** |
| | 人員 | 997 | **1,044** |

４　消防団行事

（単位：件）

| | 平成24年度 | **平成25年度** |
|---|---|---|
| 消防団に関する会議等 | 25 | **24** |

# 行政委員会事務局

# 第１　選挙管理委員会に関すること

選挙管理委員会は、10 回開催した。

また、平成 25 年４月 14 日に執行された島本町議会議員及び島本町長選挙、同年７月 21 日に執行された参議院議員通常選挙の管理執行を行った。

１　委員会開催状況

| 委員会開催区分 | 回　　数 | 議案等件数 |
|---|---|---|
| 定　　例 | 回 10 | 件 61 |

２　選挙人名簿登録者数（定時）

公職選挙法により、年４回実施した。

| 区　分 | 区　　域 | 平成 26 年 3 月 2 日登録者数 | | |
|---|---|---|---|---|
| | | 男 | 女 | 計 |
| 第　一<br>投票区 | 大字大沢、大字尺代 | 人 79 | 人 88 | 人 167 |
| 第　二<br>投票区 | 山崎一～三・五丁目 | 961 | 1,120 | 2,081 |
| 第　三<br>投票区 | 東大寺一・二丁目、山崎四丁目 | 1,287 | 1,377 | 2,664 |
| 第　四<br>投票区 | 大字東大寺、東大寺三・四丁目、百山、若山台一・二丁目、大字広瀬 | 2,179 | 2,314 | 4,493 |
| 第　五<br>投票区 | 広瀬一～五丁目 | 1,841 | 2,081 | 3,922 |
| 第　六<br>投票区 | 大字桜井、桜井台、桜井二～五丁目、青葉三丁目 | 1,439 | 1,589 | 3,028 |
| 第　七<br>投票区 | 青葉一・二丁目、江川二丁目、桜井一丁目、水無瀬一・二丁目、高浜一・二・三丁目 | 3,427 | 3,852 | 7,279 |
| 第　八<br>投票区 | 江川一丁目 | 506 | 720 | 1,226 |
| 計 | | 11,719 | 13,141 | 24,860 |

３　農業委員会選挙人名簿登録者数（定時）

| 区　　分 | 区　　域 | 平成 26 年 3 月 31 日現在における登録者数 | | |
|---|---|---|---|---|
| | | 男 | 女 | 計 |
| 島本町投票区 | 島本町全域 | 人 177 | 人 191 | 人 368 |

４　在外選挙人名簿登録者数

| 指定在外投票区 | 平成 26 年 3 月 31 日現在における登録者数 | | |
|---|---|---|---|
| | 男 | 女 | 計 |
| 島本町第六投票区 | 人 13 | 人 12 | 人 25 |

## 第２　監査委員に関すること

次のとおり監査を行った。
○　例月出納検査 12 回（定例日：20 日）
○　定例監査　　２回（５月９日から７日間、10 月 29 日から６日間）
○　工事技術監査 ２回（島本町衛生化学処理場施設補修工事、町道尺代５号線整備工事（第５期））
○　決算審査　　１回（一般会計、特別会計及び水道事業会計　７月 23 日から６日間）
○　住民監査請求 １回（請求受理　８月 23 日 結果通知 10 月８日）
なお、定例監査の主眼点は、財務に関する事務の執行及び経営に係る事業の管理状況について関係法令を遵守しているか、前回の定例監査において指摘した事項について、どの程度処理または解消したかなどであった。

## 第３　公平委員会に関すること

| 開催日 | 出席委員 | 審議（付議）内容 | 結　果 |
|---|---|---|---|
| 平成 25 年 4 月 16 日 | 3 人 | 懲戒処分に係る不服申立てについて | |
| | | 職員団体登録事項変更届出について（1 件） | 登　録 |
| 平成 25 年 6 月 7 日 | 3 人 | 懲戒処分に係る不服申立てについて | |
| | | 職員団体登録事項変更届出について（1 件） | 登　録 |
| 平成 25 年 7 月 2 日 | 3 人 | 懲戒処分に係る不服申立てについて | |
| 平成 25 年 9 月 18 日 | 3 人 | 懲戒処分に係る不服申立てについて | |
| 平成 25 年 9 月 27 日 | 3 人 | 懲戒処分に係る不服申立てについて | |
| | | 不服申立てに係る口頭審理 | |
| 平成 25 年 11 月 6 日 | 3 人 | 懲戒処分に係る不服申立てについて | |
| | | 公平委員会委員長の選出について | 選　任 |
| | | 公平委員会委員長職務代理者の指定について | 指　定 |
| 平成 25 年 11 月 11 日 | 3 人 | 懲戒処分に係る不服申立てについて | |
| | | 不服申立てに係る口頭審理 | |
| | | 職員団体登録事項変更届出について（1 件） | 登　録 |
| 平成 25 年 12 月 18 日 | 3 人 | 懲戒処分に係る不服申立てについて | |
| 平成 26 年 2 月 12 日 | 3 人 | 懲戒処分に係る不服申立てについて | |
| 平成 26 年 3 月 25 日 | 3 人 | 懲戒処分に係る不服申立てについて | 懲戒処分承認 |
| | | 職員団体登録事項変更届出について（1 件） | 登　録 |
| | | 管理職員等の範囲を定める規則の一部改正について | 可　決 |

## 第４　固定資産評価審査委員会に関すること

| 開催日 | 出席委員 | 審議（付議）内容 | 結　果 |
|---|---|---|---|
| 平成 25 年 5 月 14 日 | 3 人 | 委員長の選出について | 選　任 |
| | | 委員長職務代理者の指定について | 指　定 |
| | | 平成 25 年度税制改正等について | |

# 補助金交付団体に関すること

| 補助団体名 | 決算額 | 補助金の目的 |
|---|---|---|
| 島本地域人権協会 | 千円<br>1,620 | 島本町における同和問題をはじめとする様々な人権問題の速やかな解決を図り、差別のない人権尊重のコミュニティの実現を図る。 |
| 島本町ふれあい夜店実行委員会 | 756 | 人権・福祉関係団体、人権文化センター利用グループ等で構成する実行委員会により、人権文化まつり及びふれあい夜店を実施する。 |
| 島本町人権啓発推進協議会 | 358 | 憲法及び国際人権規約にうたわれている基本的人権を保障するため、住民の人権意識の啓発、高揚を図るとともに、会員相互の連携を深め、差別を許さない明るい町づくり、人づくりを推進する。 |
| 離宮の水保存会 | 270 | 環境庁（現・環境省）が認定した、故事来歴のある名水「離宮の水」を後世に継承するとともに、恵まれた水を多くの人々が享受し、だれからも愛される名水として保存するための活動を推進する。 |
| 島本町地下水利用対策協議会 | 704 | 島本町の地下水保全を図り、地下水の適正かつ合理的な利用を推進し、生活用水の確保及び地域産業の健全な発達と地下水の汚染及び地盤沈下の防止に資することを目的に諸事業を実施する。 |
| 自治会 | 3,867 | 各自治会運営の円滑化を図る。<br>（8,593 世帯×450 円） |
| 自治会長連絡協議会 | 270 | 自治会の運営について、相互に意見の交換と親睦を図り、各自治会の発展とともに、町行政の円滑な推進に協力し、住民福祉の向上を図る。 |
| 住民委員会 | 270 | 住みよい豊かな地域社会の実現を目指すため、地方自治体の本質的要素である積極的な住民参加に基づくまちづくりを推進し、併せて町の健全な発展と住民福祉の向上を図る。 |
| 第一地域住民委員会 | 180 | 同上 |
| 第二地域住民委員会 | 180 | 同上 |
| 第三地域住民委員会 | 180 | 同上 |
| 第四地域住民委員会 | 180 | 同上 |
| 第二コミュニティセンター管理運営委員会 | 1,350 | 住みよい豊かな地域社会の実現を目指し、住民の自治意識や地域住民の連帯意識の高揚に努め、もって地域住民の福祉の増進を図る。 |
| 自主防災会 | 2,404 | 自主防災会の育成を図る。 |
| 島本町職員互助会 | 1,615 | 地方公務員法第 42 条の規定に基づき、事業主の責務として職員に対する厚生事業を実施する。 |
| (福)島本町社会福祉協議会 | 27,663 | 社会福祉事業活動を推進する。 |
| | 1,291 | 福祉ボランティア活動を推進する。 |
| | 5,620 | 小地域ネットワーク活動を推進する。 |
| | 1,851 | 日常生活自立支援事業を実施する。 |
| 年長者クラブ連合会 | 543 | 年長者福祉の増進と年長者単位クラブ相互の親睦を図る。<br>年長者健康と生きがいづくり推進事業を実施し、町内の年長者を対象にしたスポーツ・レクリエーション・講座などを開催する。 |
| | 1,100 | |
| 身体障害者福祉協会 | 117 | 身体障害者の福祉増進を図る。 |
| 手をつなぐ親の会 | 81 | 知的障害者（児）の福祉増進を図る。 |
| 遺族会 | 162 | 戦没者遺族の福祉増進を図る。 |
| 母子寡婦福祉会 | 90 | 母子家庭、寡婦家庭の生活の安定と向上を図る。 |
| 赤十字奉仕団 | 45 | 赤十字の精神に基づき、地域福祉の推進と社会奉仕に努める。 |
| すみれ会 | 54 | ひとり暮らし年長者の福祉増進と会員相互の親睦を図る。 |
| 松寿会 | 45 | 金婚祝の集いと会員相互の親睦を図る。 |
| 介護者家族の会 | 45 | 介護者家族の福祉増進を図る。 |

| 補助団体名 | 決算額 | 補助金の目的 |
|---|---|---|
| 民生委員児童委員協議会 | 千円<br>450 | 地域における相談・支援等の諸活動を行い、地域福祉の推進を図る。 |
| 保護司会 | 36 | 犯罪や非行をおかした人の更生、社会復帰を図る。 |
| 特定非営利活動法人すばる | 960 | 精神障害者等の福祉的就労の場として、就労継続支援B型事業を実施する。 |
| 島本障害者共働作業所 | 5,560 | 知的障害者が通所し、生産活動等を行う地域活動支援センターを運営する。 |
| 単位年長者クラブ | 1,528 | 年長者福祉の増進と年長者相互の親睦を図る。 |
| 公益財団法人<br>大阪府三島救急医療センター | 21,825 | （大阪府三島救命救急センター運営費補助金）<br>地域住民の健康と福祉に寄与するために救命対策としての三次診療体制を確保する。 |
| 山崎保育園 | 95,475 | 町内民間認可保育所における保育内容の充実、保育士の処遇改善を図るとともに、地域子育て支援センター・つどいの広場設置、出前保育の運営、一時・休日保育の実施など、子育て環境の向上を目的とする。 |
| 農業振興団体協議会 | 63 | 各種農業の事例研究を積極的に推進し、農家の経営安定に努める。 |
| 農林業祭実行委員会 | 1,000 | 農林産物等の展示即売により、生産者と消費者間の理解を深める。 |
| 農業実行組合 | 420 | 水田農業経営確立対策事業の推進に努める。 |
| 高槻市農業協同組合 | 135 | 農業者の後継者育成や営農指導員活動の充実を図る。 |
| 農業再生協議会 | 176 | 経営所得安定対策を円滑に推進する。 |
| 島本森のクラブ | 100 | 町内の森林整備作業を適切に行い、森林の機能増進を図る。 |
| フォレスト島本 | 100 | 町内の森林整備作業を適切に行い、森林の機能増進を図る。 |
| 商工会 | 4,235 | 町内における商工業の総合的な改善発達を図り、併せて社会一般の福祉の増進に資する。 |
| シルバー人材センター | 4,952 | シルバー人材センター事業活動を推進する。 |
| 消費者懇談会 | 144 | 消費者が消費生活に関する必要な情報を交換し、消費生活の向上を図る。 |
| 島本町<br>交通安全推進協議会 | 216 | 島本町における交通事故をなくす運動を推進するため、住民への交通道徳及び人命尊重意識の高揚に努め、必要かつ効果的な交通安全対策を実施し、交通事故の絶滅を期する。 |
| 高槻交通安全協会 | 120 | 交通安全思想の普及高揚と交通事故の防止につとめ、もって交通安全の実現に寄与することを目的とする。 |
| 島本町防犯委員会 | 360 | 島本町において警察の行う防犯施策の地域的振興を図るほか、防犯自警活動の実践推進に努め、町の治安確保に万全を期する。 |
| 島本共栄会 | 450 | 府道西京高槻線(旧西国街道)に設置の街路灯の維持管理費助成。 |
| 島本町緑と花いっぱいの会 | 720 | 島本町を緑と花いっぱいの町にして、人間性豊かなやすらぎのある生活環境を築く。 |
| 島本町人権教育研究協議会 | 329 | 島本町における人権教育推進のため研究協議を行う。 |
| 島本町教育研究会 | 225 | 島本町における学校教育全般にわたる教育の充実・推進を図る。 |
| 島本町在日外国人教育研究協議会 | 108 | 「町在日外国人教育基本方針」に基づき研究を深める。 |
| 島本町学校支援「ゆめ本部」運営委員会 | 481 | 島本町における家庭、地域及び学校をつなぐ教育コミュニティづくりの推進を図る。 |
| 島本町立第一小学校教職員研修、研究及び特色ある学校づくり推進委員会 | 265 | 研修・研究会への参加及び自主的な研究活動等、教職員の資質の向上及び特色ある学校づくりのための事業を実施する。 |
| 島本町立第二小学校教職員研修、研究及び特色ある学校づくり推進委員会 | 240 | 同上 |

| 補助団体名 | 決算額 | 補助金の目的 |
|---|---|---|
| 島本町立第三小学校教職員研修、研究及び特色ある学校づくり推進委員会 | 千円<br>256 | 研修・研究会への参加及び自主的な研究活動等、教職員の資質の向上及び特色ある学校づくりのための事業を実施する。 |
| 島本町立第四小学校教職員研修、研究及び特色ある学校づくり推進委員会 | 256 | 同上 |
| 島本町立第一中学校教職員研修、研究及び特色ある学校づくり推進委員会 | 342 | 同上 |
| 島本町立第二中学校教職員研修、研究及び特色ある学校づくり推進委員会 | 333 | 同上 |
| 島本町文化協会 | 153 | 趣味を通じて、文化の向上・発展を図り、講習会・研修会・発表会を開催し、明朗健全な生活環境の醸成に努め、郷土社会の発展に寄与する。 |
| 島本町ＰＴＡ連絡協議会 | 98 | ＰＴＡ相互の連携を密にして、その健全なる発展を図る。 |
| 島本音楽協会 | 45 | 音楽文化の向上を図るため、音楽会や各種講座を開催する。 |
| 島本町青少年協会 | 180 | 青少年活動の啓発・指導者育成・グループ活動を行う。 |
| 島本町こども会育成連絡協議会 | 180 | 各種研修会・講習会・単位こども会の指導・育成を行う。 |
| 特定非営利活動法人島本町体育協会 | 180 | 各種スポーツ教室の実施やスポーツ団体の育成及び各種事業（大会）等の推進を図る。 |
| 島本町少年野球協議会 | 90 | 少年少女達の健全な育成を図るとともに、少年野球団体の育成及び大会を開催する。 |
| 島本町ＹＹワールド事業実行委員会 | 895 | 子どもたちの文化の向上や青少年活動の活性化及び他人へのおもいやりと、住民の青少年健全育成の意識の向上を図るためＹＹワールドを実施する。 |
| 島本町いきいき・ふれあい教育事業実行委員会 | 1,247 | 家庭・地域・学校の協働によって、地域の実態に応じた事業を企画・立案し、密接な連携を図れる地域教育活動を行う。 |
| 島本町文化祭事業実行委員会 | 2,250 | 生涯学習活動の発表の場として、住民の手づくりによる文化祭を開催する。 |
| 町民スポーツ実行委員会 | 2,884 | 町民スポーツ祭、スポーツレクリエーション祭を実施し、スポーツをとおした住民交流や、健康増進を図る。 |
| 宗教法人　水無瀬神宮 | 110 | 指定文化財の維持管理の万全を期するため、防災設備の保守点検及び改修を実施し、機能の確保を図る。 |
| 消防団本団 | 135 | 島本町における火災及び各種災害活動を行うとともに災害による被害の軽減に努める。 |
| 消防分団（９分団） | 365 | 同上 |

# 施設運営状況に関すること

| 施設名 | 職員数 | 決算額 | | | 設置目的 |
|---|---|---|---|---|---|
| | | 決算総額 | 人件費 | 維持管理費 | |
| | 人 | 千円 | 千円 | 千円 | |
| 町立人権文化センター | 4<br>(再任1) | 36,660 | 29,428 | 7,232 | 基本的人権尊重の精神及び島本町人権擁護に関する基本条例の趣旨に基づき、差別と偏見にとらわれることのない住民の幸福を追求する人権文化を推進する。 |
| ふれあいセンター | — | 137,379 | — | 137,379 | 住民の福祉、保健及び文化教養の充実向上を図り、もって住民福祉の増進に寄与するため。 |
| 町立やまぶき園 | — | 89,847 | — | 89,847 | 障害者の自立を支援し、福祉の増進を図る。 |
| 保育所<br>第二保育所<br>第四保育所 | 21<br>10<br>11 | 419,517 | 127,507 | 292,010 | 日々保護者の委託を受けて、保育に欠ける乳幼児を保育し、心身ともに健やかに育成を図る。 |
| 第一幼稚園<br>第二幼稚園 | 8<br>5(嘱託1) | 110,778 | 68,314 | 42,464 | 学齢前の幼児を保育し、適切な環境を与え、その心身の発達を助長する。 |
| 第一学童保育室<br>第二学童保育室<br>第三学童保育室<br>第四学童保育室 | 4(嘱託4)<br>5(嘱託5)<br>4(嘱託4)<br>5(嘱託5) | 68,961 | 43,863 | 25,098 | 保護者の監護に欠ける児童の適切な保護及び健全な育成を図る。<br>(対象児：小学校 1 年生～3 年生) |
| 教育センター | 2<br>(府嘱託1)<br>(町嘱託1) | 7,402 | 2,112 | 5,290 | 島本町の教育の伸展を図る。 |
| ふれあいセンター内生涯学習に関する諸室及び図書館 | 4<br>(再任1) | 63,296 | 25,895 | 37,402 | 住民の自主的な学習活動、生涯学習拠点として住民の利用に供し、学習グループの育成を図る。<br>また、住民の知識・教養・調査研究・レクリエーション等に資するため、図書・記録等の資料を収集・保存し、利用に供する。 |
| 町立キャンプ場 | — | 2,737 | — | 2,737 | 青少年を自然に親しませ、自然の中での集団生活及びレクリエーション活動の場を提供し、心身の健全な育成を図る。 |
| 町立プール | — | 14,271 | — | 14,271 | 夏季におけるスポーツ活動の場を提供し、住民の健康増進と体力の向上を図る。 |
| 町立体育館 | — | 40,112 | — | 40,112 | 広く住民にスポーツを振興し、住民の健康増進と体力の向上を図る。 |
| 東大寺公園テニスコート | — | 54 | — | 54 | |
| 学校教育施設開放 | — | 1,775 | — | 1,775 | |
| 町立歴史文化資料館 | 3<br>(再任1)<br>(嘱託2) | 8,962 | 3,341 | 5,622 | 歴史、民俗等に関する資料を展示し、住民の郷土理解と文化的向上に資する。 |

# 工事請負費に関すること

（款）総務費　　（項）総務管理費　　（目）財産管理費

| 場　　所 | 工　事　名 | 工事内容 | 工　　期 | 工　事　費 | 施工業者 |
|---|---|---|---|---|---|
| 鶴ヶ池 | 鶴ヶ池浚渫工事 | 鶴ヶ池の浚渫及び沈砂池の設置を行うもの。 | H26. 1.29<br>～<br>H26. 3.28 | 円<br>21,633,150 | ㈱辻本工務店 |
| 役場庁舎 | 教育委員会間仕切等工事 | 教育委員会事務局執務室の間仕切、教育長室のドアの新設及びキャビネットの移設を行うもの。 | H26. 3.18<br>～<br>H26. 3.31 | 724,500 | 平井商店 |
| 役場庁舎 | 役場庁舎内電気工事 | 機構改革に伴い、庁舎内の電気配線の整理を行うもの。 | H26. 3.20<br>～<br>H26. 3.31 | 276,150 | マルヤ電気㈱ |
| 役場庁舎 | 役場庁舎電話機移設工事 | 機構改革に伴い、電話機の移設及び電話回線の整理を行うもの。 | H26. 3.24<br>～<br>H26. 3.31 | 506,100 | ㈱スイタ情報システム京都支社 |

（款）総務費　　（項）総務管理費　　（目）電算処理費

| 場　　所 | 工　事　名 | 工事内容 | 工　　期 | 工　事　費 | 施工業者 |
|---|---|---|---|---|---|
| 役場庁舎 | 人事異動に伴うケーブル整理工事 | 人事異動に伴い、ＬＡＮケーブルの整理保護及び敷設を行うもの。 | H25. 4.26<br>～<br>H25. 5. 2 | 円<br>199,500 | ユタカインテグレーション㈱ |
| 電算室内サーバ室 | サーバ室分電盤増設工事 | 戸籍の電算化等に係る機器の設置に伴い、分電盤を増設するもの。 | H25.12. 9<br>～<br>H26. 1.31 | 101,850 | マルヤ電気㈱ |
| 防災無線室及び総務部執務室 | 機構改革に伴うＪ－ＡＬＥＲＴ移設工事 | 機構改革に伴い、役場庁舎２階防災無線室に設置しているＪ－ＡＬＥＲＴ端末を総務部執務室に移設するもの。 | H26. 3.10<br>～<br>H26. 3.31 | 87,150 | 協和テクノロジィズ㈱ |
| 防災無線室及び総務部執務室 | 機構改革に伴う大阪府防災行政無線端末移設工事 | 機構改革に伴い、役場庁舎２階防災無線室に設置している大阪府防災行政無線端末を総務部執務室に移設するもの。 | H26. 3.10<br>～<br>H26. 3.31 | 752,850 | 西菱電機㈱ |
| 役場庁舎、ふれあいセンター及び消防本部 | 機構改革に伴うＬＡＮケーブル敷設及び整理保護工事 | 機構改革に伴い、ＬＡＮケーブル敷設及び整理保護を行うもの。 | H26. 3.24<br>～<br>H26. 3.31 | 817,950 | ユタカインテグレーション㈱ |

（款）総務費　　（項）総務管理費　　（目）ふれあいセンター管理費

| 場　　所 | 工　事　名 | 工事内容 | 工　　期 | 工　事　費 | 施工業者 |
|---|---|---|---|---|---|
| ふれあいセンター | 電話交換機局線収容工事 | 地域包括支援センターにおいて外線を増設するもの。 | H25. 4.24<br>～<br>H25. 5.23 | 円<br>45,150 | ㈱スイタ情報システム京都支社 |
| ふれあいセンター | 図書館防水工事 | 雨漏りの修繕及び防水加工を行うもの。 | H25. 6.14<br>～<br>H25. 6.28 | 1,165,500 | フタバ興業㈱ |
| ふれあいセンター | ケリヤホール音響設備等改修工事 | ケリヤホールにおいて音響設備等の改修を行うもの。 | H25.11.15<br>～<br>H26. 3.20 | 4,105,500 | ㈱スイタ情報システム京都支社 |
| ふれあいセンター | 電話機増設工事 | 健康福祉事業室及び輪転機付近への電話機の設置を行うもの。 | H26. 3.17<br>～<br>H26. 3.31 | 127,050 | ㈱スイタ情報システム京都支社 |
| ふれあいセンター | 電話機移設工事 | コミュニティルームへの電話機の移設を行うもの。 | H26. 3.19<br>～<br>H26. 3.31 | 42,000 | ㈱スイタ情報システム京都支社 |

(款) 総務費　　(項) 総務管理費　　(目) 広報費

| 場　所 | 工　事　名 | 工　事　内　容 | 工　期 | 工事費 | 施　工　業　者 |
|---|---|---|---|---|---|
| 関西電力株式会社水無瀬運動場横、樋ノ尻公園内 | 町広報板移設工事 | 町内の町広報板の移設 | H26.2.24<br>～<br>H26.3.31 | 円<br>84,000 | ㈱全広 |

(款) 災害復旧費　　(項) 災害復旧費　　(目) 災害応急対策費

| 場　所 | 工　事　名 | 工　事　内　容 | 工　期 | 工事費 | 施工業者 |
|---|---|---|---|---|---|
| 大字桜井地内 | 中谷川水路沈砂池浚渫災害復旧工事 | 浚渫工　1式 | H25. 9.24<br>～<br>H25.10.25 | 円<br>6,090,000 | ㈱金岡土木 |
| 大字桜井地内 | 柳川水路 1 号沈砂池浚渫災害復旧工事 | 浚渫工　1式 | H25. 9.24<br>～<br>H25.10.25 | 4,567,500 | ㈱ツジイ住宅 |
| 大字山崎地内 | エンマ水路沈砂池浚渫災害復旧工事 | 浚渫工　1式 | H25. 9.24<br>～<br>H25.10.25 | 4,063,500 | 野川建設 |
| 桜井二丁目地内外 | 柳川水路 2 号沈砂池浚渫災害復旧工事 | 浚渫工　1式 | H25. 9.24<br>～<br>H25.10.25 | 5,250,000 | ㈲水無瀬土木 |
| 東大寺二丁目地内外 | 滝谷川外 1 水路浚渫災害復旧工事 | 浚渫工　1式 | H25. 9.24<br>～<br>H25.10.25 | 3,297,000 | ㈲下村建設 |
| 大字尺代地内外 | 大谷川浚渫工事 | 浚渫工　1式 | H26. 2.10<br>～<br>H26. 3.24 | 1,989,750 | ㈲水無瀬土木 |

(款) 災害復旧費　　(項) 災害復旧費　　(目) 土砂災害復旧事業費

| 場　所 | 工　事　名 | 工　事　内　容 | 工　期 | 工事費 | 施工業者 |
|---|---|---|---|---|---|
| 東大寺三丁目地内外 | 町道広瀬東大寺幹線法面災害復旧工事 | 土工　1式<br>アンカー式ブロック積工　1式 | H25. 9.20<br>～<br>H25.11.29 | 円<br>10,657,500 | ㈱落合組 |
| 大字大沢地内 | 町道大沢線路肩外改修工事 | 土工　1式<br>アンカー式ブロック積工　1式<br>ﾌﾞﾛｯｸ積工　1式 | H26. 1.10<br>～<br>H26. 3.25 | 1,608,600 | 野川建設 |

(款) 民生費　　(項) 児童福祉費　　(目) 児童福祉施設費

| 場　所 | 工　事　名 | 工　事　内　容 | 工　期 | 工事費 | 施工業者 |
|---|---|---|---|---|---|
| 各町立保育所 | 町立第二・第四保育所エアコン取替工事 | 第二保育所の乳児室と第四保育所の保育室のエアコン老朽化による取替工事 | H25. 5.21<br>～<br>H25. 6.15 | 円<br>1,272,285 | フジテック |
| 町立第四保育所 | 町立第四保育所扇風機取付工事 | 第四保育所の扇風機取付工事 | H25. 7.11<br>～<br>H25. 7.31 | 156,975 | フジテック |
| 町立第四保育所 | 町立第四保育所竹馬掛設置工事 | 第四保育所の竹馬掛設置工事 | H25. 9.18<br>～<br>H25. 9.30 | 49,665 | ㈱長井工務店 |
| 町立第四保育所 | 町立第四保育所フェンス塗装工事 | 第四保育所のフェンスの老朽化による塗装工事 | H25. 9. 9<br>～<br>H25.11.10 | 669,900 | ㈱石本塗装 |
| 町立第四保育所 | 町立第四保育所臨時駐車場整備工事 | 町立第四保育所の保護者の児童送迎用の臨時駐車場を整備する工事 | H25.11.18<br>～<br>H25.11.29 | 609,000 | ㈱落合組 |
| 町立第四保育所 | 町立第四保育所調理室ダクト塗装工事 | 第四保育所の排気ダクト老朽化による塗装工事 | H25.12. 5<br>～<br>H25.12.27 | 168,000 | ㈱石本塗装 |

(款) 民生費　　(項) 社会福祉費　　(目) 障害者福祉費

| 場　所 | 工事名 | 工事内容 | 工期 | 工事費 | 施工業者 |
|---|---|---|---|---|---|
| 町立やまぶき園 | 島本町立やまぶき園2階相談室空調機設置工事 | 相談室壁面へのエアコン設置、取り付け工事 | H25. 6.26<br>～<br>H25. 7. 4 | 円<br>136,625 | ホビータイム |
| 町立やまぶき園 | 島本町立やまぶき園屋上補修工事 | 屋上防水補修工事 | H25. 7. 3<br>～<br>H25. 8.30 | 1,291,500 | ㈲水無瀬土木 |

(款) 土木費　　(項) 土木管理費　　(目) 美化推進費

| 場　所 | 工事名 | 工事内容 | 工期 | 工事費 | 施工業者 |
|---|---|---|---|---|---|
| 東大寺三丁目地内 | 中溝水路堰板設置工事 | 堰板設置工　1式 | H25. 5.24<br>～<br>H25. 6.28 | 円<br>98,070 | 秦鉄工所 |
| 山崎五丁目地内外 | 山崎1号幹線道路側溝補修外現場作業工事 | 町道維持補修工　1式 | H25. 6.24<br>～<br>H25. 8.16 | 1,702,050 | 野川建設 |
| 桜井二丁目地内 | 町道広瀬桜井幹線街路灯撤去・設置工事 | 街路灯撤去・設置工　1式 | H25.10.21<br>～<br>H25.11.18 | 72,502 | ㈱ツタヤデンキ |
| 山崎二丁目地内外 | 町道水無瀬山崎幹線舗装補修外現場作業工事 | 町道維持補修工　1式 | H25.11.18<br>～<br>H25.12.27 | 2,173,500 | ㈱島本建設 |
| 江川二丁目地内外 | 町道高浜桜井幹線車両防護柵設置外現場作業工事 | 町道維持補修工　1式 | H25.11.18<br>～<br>H25.12.27 | 2,196,600 | ㈱落合組 |
| 青葉二丁目地内 | 青葉二丁目地内道路反射鏡設置工事 | 道路反射鏡設置工　1式 | H25.12.19<br>～<br>H25.12.27 | 153,000 | 秦鉄工所 |
| 水無瀬二丁目地内 | 町道水無瀬15号線修繕工事 | 町道維持補修工　1式 | H26. 2.19<br>～<br>H26. 3.24 | 262,500 | 秦鉄工所 |
| 百山地内 | 百山地内車線分離標設置工事 | 町道維持補修工　1式 | H26. 3.10<br>～<br>H26. 3.28 | 389,550 | 野川建設 |

(款) 土木費　　(項) 道路橋りょう費　　(目) 道路維持費

| 場　所 | 工事名 | 工事内容 | 工期 | 工事費 | 施工業者 |
|---|---|---|---|---|---|
| 桜井三丁目地内 | 町道桜井7号線埋設排水管木の根除去工事 | 町道維持補修工　1式 | H25. 7.12<br>～<br>H25. 8.30 | 円<br>296,100 | 武田興業㈱ |
| 桜井三丁目地内 | 町道桜井7号線埋設管内面補修工事 | 町道維持補修工　1式 | H25.10.22<br>～<br>H25.12.13 | 997,500 | 武田興業㈱ |
| 大字桜井地内 | 町道桜井24号線補修工事 | 水路嵩上げ工　1式<br>天端嵩上げ工　1式<br>床版工　1式<br>舗装工　1式<br>転落防止柵　1式 | H25.12. 2<br>～<br>H26. 1.31 | 3,343,200 | 野川建設 |
| 若山台一丁目地内 | 町道東大寺水無瀬鶴ヶ池幹線歩道補修工事(その1) | 舗装工　1式 | H25.12.25<br>～<br>H26. 2.28 | 7,816,200 | ㈱落合組 |
| 大字大沢地内 | 町道大沢線路肩外改修工事 | 土工　1式<br>アンカー式ブロック積工　1式 | H26. 1.10<br>～<br>H26. 3.25 | 2,105,250 | 野川建設 |

(款) 土木費　　(項) 道路橋りょう費　(目) 道路維持費

| 場　所 | 工事名 | 工事内容 | 工期 | 工事費 | 施工業者 |
|---|---|---|---|---|---|
| 百山地内外 | 桜井跨線橋維持補修工事その1 | 断面修復工　1式<br>表面保護工　1式<br>ひび割れ注入工　1式<br>ネット工　1式 | H26. 2. 7<br>～<br>H26. 5.30<br>次年度へ繰越 | 円<br>32,563,080<br>今年度支出額<br>0 | ㈱オカモト・コンストラクション・システム大阪支店 |
| 桜井台地内 | 町道桜井13号線埋設排水管木の根除去工事 | 町道維持補修工　1式 | H26. 2.24<br>～<br>H26. 3.20 | 472,500 | 武田興業㈱ |
| 百山地内外 | 町道東大寺水無瀬鶴ケ池幹線自動光障害物表示灯設置工事 | 町道維持補修工　1式 | H26. 3.10<br>～<br>H26. 3.27 | 703,500 | 秦鉄工所 |
| 桜井台地内 | 町道桜井13号線埋設管内面補修工事 | 町道維持補修工　1式 | H26. 3.19<br>～<br>H26. 3.28 | 787,500 | 武田興業㈱ |

(款) 土木費　　(項) 道路橋りょう費　(目) 道路新設改良費

| 場　所 | 工事名 | 工事内容 | 工期 | 工事費 | 施工業者 |
|---|---|---|---|---|---|
| 大字尺代地内 | 町道尺代5号線整備工事(第4期) | 土工　1式<br>構造物設置工　1式<br>高木伐採運搬処分工　1式 | H24.11.12<br>～<br>H25. 7.31 | 円<br>47,529,300<br>今年度支出額<br>32,934,300 | 三島建設㈱ |
| 大字尺代地内 | 町道尺代5号線整備工事(第5期) | 土工　1式<br>構造物設置工　1式 | H25. 1.23<br>～<br>H26. 1.15 | 43,803,900<br>今年度支出額<br>29,628,900 | 大起工業㈱ |
| 大字尺代地内 | 町道尺代5号線関連付帯工事その2 | 排水構造物工　1式<br>7号動式擁壁工　1式<br>U型側溝設置工　1式<br>法面保護工　1式 | H25. 7.10<br>～<br>H25. 7.31 | 1,291,500 | 三島建設㈱ |
| 大字尺代地内 | 町道尺代5号線整備工事(第5期)に伴う関連付帯工事 | 薬液注入工　1式<br>高圧噴射撹拌工　1式 | H25. 9. 9<br>～<br>H25. 9.30 | 14,700,000 | 大起工業㈱ |
| 大字尺代地内 | 町道尺代5号線整備工事(第6期) | 橋梁上部工<br>L=24.9m　W=5.0m<br>工場製作　1式<br>架設工事　1式 | H25.12.25<br>～<br>H26. 9.25<br>次年度へ繰越 | 49,955,400<br>今年度支出額<br>19,320,000 | 矢田工業㈱ |
| 大字尺代地内 | 町道尺代5号線整備工事(第5期)に伴う関連付帯工事その2 | 関連付帯工事　1式 | H26. 1.10<br>～<br>H26. 3.10 | 4,410,000 | 大起工業㈱ |
| 大字尺代地内 | 町道尺代5号線整備工事に伴う発生土処分工事 | 土工　1式<br>進入路復旧工　1式 | H26. 3. 4<br>～<br>H26. 3.28 | 5,167,050 | ㈱ツジイ住宅 |
| 大字尺代地内 | 町道尺代5号線整備工事(第6期)に伴う関連付帯工事 | 付帯工事　1式 | H26. 3.10<br>～<br>H26. 3.31 | 682,500 | 矢田工業㈱ |

(款) 土木費　　(項) 河川費　　(目) 河川維持費

| 場　所 | 工事名 | 工事内容 | 工期 | 工事費 | 施工業者 |
|---|---|---|---|---|---|
| 青葉二丁目地内外 | 八幡川水路外 9 水路浚渫工事 | 浚渫工　1式 | H25. 4.26<br>～<br>H25. 7.31 | 円<br>9,399,600 | ㈱島本建設 |
| 水無瀬二丁目地内外 | 新幹線西側・東側水路浚渫工事 | 浚渫工　1式 | H25. 4.26<br>～<br>H25. 7.31 | 6,809,250 | ㈱落合組 |
| 東大寺三丁目地内 | 調子橋転落防止柵設置工事 | 防護柵設置工　1式 | H25. 5.22<br>～<br>H25. 6.28 | 1,387,050 | ㈱金岡土木 |
| 広瀬一丁目地内 | 樋ノ尻水路転落防止柵取替工事 | 防護柵撤去工　1式<br>防護柵設置工　1式 | H25. 9.30<br>～<br>H25.11.15 | 3,112,200 | 野川建設 |
| 江川一丁目地内外 | 新幹線東側水路外浚渫工事 | 浚渫工　1式 | H26. 2.10<br>～<br>H26. 3.24 | 2,310,000 | ㈱落合組 |

(款) 土木費　　(項) 都市計画費　　(目) 浸水対策事業費

| 場　所 | 工事名 | 工事内容 | 工期 | 工事費 | 施工業者 |
|---|---|---|---|---|---|
| 水無瀬一丁目地内外 | 水無瀬地区浸水対策工事 | 土工　1式<br>浚渫工　1式 | H25. 4. 3<br>～<br>H25. 6.14 | 円<br>1,482,600 | ㈱ツジイ住宅 |
| 青葉二丁目地内 | 青葉地区浸水対策工事その1 | 土工　1式<br>舗装工　1式 | H25. 4. 3<br>～<br>H25. 6.14 | 8,303,400 | ㈲水無瀬土木 |
| 青葉二丁目地内 | 青葉地区浸水対策工事その2 | 浚渫工　1式<br>土工　1式<br>舗装工　1式 | H25. 4. 3<br>～<br>H25. 6.28 | 10,647,000 | ㈱金岡土木 |
| 広瀬一丁目地内 | 小畑水路ポンプ場操作盤嵩上げ工事 | 嵩上げ工　1式 | H25. 7.29<br>～<br>H25. 9.30 | 892,500 | イワキ・モリタニ電工㈱ |

(款) 土木費　　(項) 都市計画費　　(目) 公園費

| 場　所 | 工事名 | 工事内容 | 工期 | 工事費 | 施工業者 |
|---|---|---|---|---|---|
| 山崎二丁目地内 | まつばら公園ベンチ取替工事 | ベンチ改修工　1式 | H25. 9.27<br>～<br>H25.11.15 | 円<br>296,100 | 三澤体器㈱ |
| 高浜一丁目地内外 | 高浜公園外 6 公園ブランコ補修工事 | 補修工　1式 | H25.11.22<br>～<br>H25.12.27 | 644,700 | 三澤体器㈱ |
| 水無瀬二丁目地内外 | 下十句公園外 4 公園遊具等改修工事 | 改修工　1式 | H26. 1. 8<br>～<br>H26. 3.20 | 2,144,100 | 三澤体器㈱ |
| 高浜一丁目地内外 | 高浜公園外人工芝敷設工事 | 人工芝敷設工　1式 | H26. 2.24<br>～<br>H26. 3.28 | 609,000 | ㈲下村建設 |

(款) 土木費　　(項) 住宅費　　(目) 住宅管理費

| 場　所 | 工事名 | 工事内容 | 工期 | 工事費 | 施工業者 |
|---|---|---|---|---|---|
| 山崎二丁目地内 | 町営住宅車止め取付工事 | 車止め取付　1式 | H25. 6. 3<br>～<br>H25. 6.28 | 円<br>149,100 | 秦鉄工所 |
| 広瀬二丁目地内 | 町営御茶屋住宅補修工事 | 補修工　1式 | H26. 3.10<br>～<br>H26. 3.31 | 630,000 | ㈱島本建設 |

（款）土木費　　（項）交通防犯対策費　（目）交通安全対策費

| 場　　所 | 工　事　名 | 工事内容 | 工　　期 | 工　事　費 | 施工業者 |
|---|---|---|---|---|---|
| 広瀬三丁目地内 | 広瀬三丁目地内道路反射鏡取り換え工事 | 道路反射鏡取換工　1式 | H25. 9.20<br>～<br>H25.10.31 | 円<br>70,000 | 秦鉄工所 |
| 水無瀬一丁目地内 | 水無瀬一丁目地内道路反射鏡設置工事 | 道路反射鏡設置工　1式 | H25.11. 1<br>～<br>H25.11.29 | 150,000 | 秦鉄工所 |
| 広瀬三丁目地内外 | 広瀬三丁目地内外道路反射鏡改修・補強工事 | 道路反射鏡改修工　1式<br>道路反射鏡補強工　1式 | H25.11. 1<br>～<br>H25.11.29 | 161,000 | 秦鉄工所 |
| 広瀬五丁目地内外 | 町道広瀬40号線他安全施設設置工事 | 区画線工　1式<br>防護柵工　1式 | H25.11.18<br>～<br>H25.12.27 | 1,224,300 | ㈱金岡土木 |
| 青葉二丁目地内 | 青葉二丁目地内道路反射鏡設置工事 | 道路反射鏡設置工　1式 | H25.11.20<br>～<br>H25.11.29 | 153,000 | 秦鉄工所 |
| 広瀬四丁目地内 | 広瀬四丁目地内道路反射鏡設置工事 | 道路反射鏡設置工　1式 | H25.11.25<br>～<br>H25.12.27 | 65,000 | 秦鉄工所 |
| 山崎二丁目地内外 | 町道水無瀬山崎幹線外安全施設設置工事 | 区画線工　1式<br>防護柵工　1式 | H26. 2.10<br>～<br>H26. 3.20 | 1,988,700 | ㈱落合組 |
| 水無瀬二丁目地内外 | 町道水無瀬青葉1号幹線外安全施設設置工事 | 区画線工　1式<br>防護柵工　1式 | H26. 2.21<br>～<br>H26. 3.28 | 536,550 | ㈱島本建設 |

（款）土木費　　（項）交通防犯対策費　（目）防犯費

| 場　所 | 工　事　名 | 工　事　内　容 | 工　　期 | 工　事　費 | 施工業者 |
|---|---|---|---|---|---|
| 百山地内 | 防犯灯新設工事 | 防犯灯新設<br>100W相当LED灯　9箇所 | H25. 7. 5<br>～<br>H25. 7.26 | 円<br>999,600 | フジテック |

（款）衛生費　　（項）清掃費　　（目）塵芥処理費

| 場　所 | 工　事　名 | 工　事　内　容 | 工　　期 | 工　事　費 | 施工業者 |
|---|---|---|---|---|---|
| 清掃工場 | 島本町清掃工場西側斜面コンクリートパネル設置工事 | 清掃工場西側斜面土留めのためのコンクリートパネル設置工事 | H25. 5.17<br>～<br>H25. 7.19 | 円<br>921,900 | ㈱島本建設 |
| 清掃工場 | 平成25年度島本町清掃工場ごみ処理施設補修工事 | 経年劣化等により老朽化した施設の補修工事 | H25. 9. 4<br>～<br>H26. 3.31 | 95,550,000 | エスエヌ環境テクノロジー㈱ |
| 清掃工場 | 島本町清掃工場2号機反応塔上部補修工事 | 経年劣化等により老朽化した反応塔の補修工事 | H25.12. 6<br>～<br>H26. 1.15 | 3,517,500 | エスエヌ環境テクノロジー㈱ |

(款) 衛生費　　(項) 清掃費　　(目) し尿処理費

| 場　所 | 工 事 名 | 工 事 内 容 | 工 期 | 工事費 | 施工業者 |
|---|---|---|---|---|---|
| 衛生化学処理場 | 島本町衛生化学処理場凝集槽攪拌機他補修工事 | 経年劣化により老朽化した凝集槽攪拌機等の補修工事 | H25. 6. 4<br>～<br>H25. 7.31 | 円<br>3,154,200 | アタカ大機㈱ |
| 衛生化学処理場 | 平成25年度島本町衛生化学処理場施設補修工事 | 経年劣化等により老朽化した施設の補修工事 | H25.11. 8<br>～<br>H26. 3.31 | 23,520,000 | アタカ大機㈱ |
| 衛生化学処理場 | 島本町衛生化学処理場乾燥バーナー他補修工事 | 経年劣化した乾燥バーナー等の補修工事 | H26. 1.30<br>～<br>H26. 3.28 | 2,152,500 | アタカ大機㈱ |

(款) 農林水産業費　　(項) 農業費　　(目) 農業土木費

| 場　所 | 工 事 名 | 工事内容 | 工　期 | 工 事 費 | 施工業者 |
|---|---|---|---|---|---|
| 尺代地内 | 尺代地内農業用水路改修工事 | 経年劣化により老朽化した農業用水路の改修工事 | H26.2.13<br>～<br>H26.3.31 | 円<br>2,906,400 | (株)島本建設 |

(款) 下水道費　　(項) 下水道総務費　　(目) 一般管理費

| 場　所 | 工 事 名 | 工事内容 | 工　期 | 工 事 費 | 施工業者 |
|---|---|---|---|---|---|
| 江川二丁目地内 | マンホール蓋取替工事 | マンホール蓋取替　3箇所 | H25.10.18<br>～<br>H25.12.10 | 円<br>974,400 | 野川建設 |
| 水無瀬一丁目地内外 | マンホール蓋取替工事（その2） | マンホール蓋取替　3箇所 | H25.12.27<br>～<br>H26. 1.31 | 997,500 | 野川建設 |
| 青葉三丁目地内 | マンホール蓋取替工事（その3） | マンホール蓋取替　3箇所 | H26. 2.28<br>～<br>H26. 3.31 | 997,500 | 野川建設 |

(款) 下水道費　　(項) 下水道整備費　　(目) 下水道建設費

| 場　所 | 工 事 名 | 工事内容 | 工　期 | 工 事 費 | 施工業者 |
|---|---|---|---|---|---|
| 江川二丁目地内 | 公共下水道雨水接続点（2－8）接続工事 | 工事延長　L＝38.00m<br>円形管布設工<br>（φ800mm）　l＝36.00m<br>特殊ﾏﾝﾎｰﾙ設置工　1基<br>水路閉塞工　4箇所<br>水路拡大工　1箇所<br>舗装復旧工　A=377.92㎡ | H25. 2.20<br>～<br>H25. 6.28 | 円<br>14,994,000 | ㈲水無瀬土木 |
| 青葉一丁目地内 | 公共桝設置工事 | 公共桝　1基<br>舗装復旧工　A=8.0㎡ | H25. 4.12<br>～<br>H25. 4.26 | 241,500 | ㈱辻本工務店 |
| 高浜二丁目地内 | 公共下水道汚水管（第5工区）築造工事 | 工事延長　L＝153.20m<br>円形管布設工<br>（φ200mm）　l＝147.87m<br>ﾏﾝﾎｰﾙ設置工　6箇所<br>汚水桝設置工　2箇所<br>舗装復旧工　A=569.40㎡<br>災害用ﾏﾝﾎｰﾙﾄｲﾚ　5基<br>小口径ﾏﾝﾎｰﾙ設置　3基 | H25. 7. 8<br>～<br>H25. 9.20 | 13,042,050 | 野川建設 |
| 百山地内外 | 公共下水道高川雨水幹線外スクリーン設置工事 | ｽｸﾘｰﾝ設置　3箇所 | H25. 8.30<br>～<br>H25. 9.20 | 924,000 | 秦鉄工所 |

（款）下水道費　　（項）下水道整備費　　（目）下水道建設費

| 場所 | 工事名 | 工事内容 | 工期 | 工事費 | 施工業者 |
|---|---|---|---|---|---|
| 桜井台地内 | 公共下水道汚水管（第 1 工区）築造工事 | 工事延長　L＝250.30m<br>円形管布設工<br>（φ200mm）　l ＝239.27m<br>ﾏﾝﾎｰﾙ設置工　13 箇所<br>汚水桝設置工　26 箇所<br>舗装復旧工 A=1,238.11 ㎡ | H25. 8.30<br>～<br>H25.11.29 | 24,454,500 | ㈱辻本工務店 |
| 山崎一丁目地内 | 公共桝設置工事（その 2） | 公共桝　1 基<br>舗装復旧工　A=1.6 ㎡ | H25. 9.13<br>～<br>H25.10.11 | 133,350 | ㈲水無瀬土木 |
| 高浜二丁目地内 | 公共下水道汚水管（第 3 工区）築造工事 | 工事延長　L＝160.53m<br>円形管布設工<br>（φ200mm）　l ＝154.72m<br>ﾏﾝﾎｰﾙ設置工　7 箇所<br>汚水桝設置工　39 箇所<br>舗装復旧工　A=894.79 ㎡ | H25.11.11<br>～<br>H26. 1.31 | 19,966,800 | ㈱金岡土木 |
| 高浜二丁目地内 | 公共下水道雨水接続点（２－７）接続工事 | 工事延長　L=14.10m<br>円形管布設工（φ1,500mm）<br>L=1.7m<br>特殊ﾏﾝﾎｰﾙ設置工　1 箇所<br>立坑工　1 箇所<br>付帯工　1 式<br>L 型電動除塵機　1 基 | H25.12.6<br>～<br>H26. 3.31 | 40,525,800 | 機動建設工業㈱ |
| 桜井台地内 | 公共下水道汚水管（第 2 工区）築造工事 | 工事延長　L＝230.85m<br>円形管布設工<br>（φ200mm）　l ＝224.76m<br>ﾏﾝﾎｰﾙ設置工　7 箇所<br>汚水桝設置工　33 箇所<br>舗装復旧工 A=1,120.93 ㎡ | H25.12.25<br>～<br>H26. 3.24 | 22,592,850 | ㈱ツジイ住宅 |
| 高浜二丁目地内 | 公共下水道汚水管（第 4 工区）築造工事 | 工事延長　L＝195.00m<br>円形管布設工<br>（φ200mm）　l ＝186.22m<br>ﾏﾝﾎｰﾙ設置工　12 箇所<br>汚水桝設置工　40 箇所<br>舗装復旧工　A=743.18 ㎡ | H26. 1.20<br>～<br>H26. 3.28 | 16,633,050 | ㈱金岡土木 |

（款）教育費　　（項）小学校費　　（目）学校管理費

| 場　所 | 工事名 | 工事内容 | 工　期 | 工事費 | 施工業者 |
|---|---|---|---|---|---|
| 町立第一小学校 | 町立第一小学校空調機電気設備工事 | 普通教室等への空調機設置工事及び電気配線工事 | H25. 6. 5<br>～<br>H25. 9. 6 | 円<br>24,312,750 | ㈱ツタヤデンキ |
| 町立第二小学校 | 町立第二小学校空調機電気設備工事 | 普通教室等への空調機設置工事及び電気配線工事 | H25. 6. 5<br>～<br>H25. 9. 6 | 28,427,700 | 明生電設工事㈱ |
| 町立第三小学校 | 町立第三小学校空調機電気設備工事 | 普通教室等への空調機設置工事及び電気配線工事 | H25. 6. 5<br>～<br>H25. 9. 6 | 28,552,650 | 森田電気工業㈱ |
| 町立第四小学校 | 町立第四小学校空調機電気設備工事 | 普通教室等への空調機設置工事及び電気配線工事 | H25. 6. 5<br>～<br>H25. 9. 6 | 19,224,450 | フジテック |
| 町立第四小学校 | 町立第四小学校給食室改修工事 | 老朽化による給食室の床改修工事及び空調機設置工事 | H25. 6.25<br>～<br>H25. 9. 6 | 14,774,550 | ㈱ツジイ住宅 |
| 町立第一、三小学校 | 町立第一、三小学校扇風機設置工事 | 学級数増に伴う普通教室への扇風機設置工事 | H25. 6.26<br>～<br>H25. 6.28 | 271,530 | ㈱山崎電気商会 |

(款) 教育費　　(項) 小学校費　　(目) 学校管理費

| 場　所 | 工事名 | 工事内容 | 工期 | 工事費 | 施工業者 |
|---|---|---|---|---|---|
| 町立第一小学校 | 町立第一小学校給水配管漏水に伴う配管替工事 | 老朽化した給水管の漏水による配管替工事 | H25. 9.20<br>～<br>H25.10.25 | 1,197,000 | 中川設備工業㈱ |
| 町立第四小学校 | 町立第四小学校屋内運動場縦樋取替工事 | 破損した屋内運動場の縦樋取替工事 | H25.10.10<br>～<br>H25.11. 8 | 155,400 | ㈱伊吹<br>島本支店 |
| 町立第四小学校 | 町立第四小学校 4 階廊下床改修工事 | 経年劣化による 4 階廊下床の改修工事 | H25.12. 3<br>～<br>H26. 1.15 | 1,223,250 | ㈲水無瀬土木 |
| 町立第四小学校 | 町立第四小学校トイレ手洗器改修工事 | 老朽化した給食室トイレの手洗器の改修工事 | H26. 1.14<br>～<br>H26. 3.28 | 700,000 | 中川設備工業㈱ |
| 町立第二、四小学校 | 町立第二、四小学校調理室配管工事 | 老朽化した給食室の手洗器の取替工事及び配管工事 | H26. 1.30<br>～<br>H26. 3.28 | 800,000 | 中川設備工業㈱ |
| 町立第四小学校 | 町立第四小学校給食室炊飯設備増設工事 | 学級数増に伴う給食室の炊飯設備の増設工事 | H26. 2.18<br>～<br>H26. 3.31 | 106,050 | 王子テック㈱<br>大阪営業所 |
| 町立第三小学校 | 町立第三小学校支援学級電気設備工事 | 学級数増に伴う支援教室への空調機及び照明等の設置工事 | H26. 3.10<br>～<br>H26. 3.28 | 528,874 | ㈱山崎電気商会 |
| 町立第三、四小学校 | 町立第三小学校他 1 校支援学級改修工事 | 学級数増に伴う支援教室の内装等の改修工事 | H26. 3.20<br>～<br>H26. 3.28 | 1,118,250 | ㈲水無瀬土木 |

(款) 教育費　　(項) 中学校費　　(目) 学校管理費

| 場　所 | 工事名 | 工事内容 | 工期 | 工事費 | 施工業者 |
|---|---|---|---|---|---|
| 町立第二中学校 | 町立第二中学校電話設備改修工事 | 耐久年数の過ぎた電話機及び主装置の取替工事 | H25. 4.26<br>～<br>H25. 6.26 | 円<br>1,260,000 | ㈱スイタ情報システム<br>京都支社 |
| 町立第二中学校 | 町立第二中学校屋外運動場整備工事 | テニスコートの移設、暗渠排水管の設置等の屋外運動場の整備工事 | H25. 6.14<br>～<br>H25. 9. 6 | 27,436,500 | ㈱ツジイ住宅 |
| 町立第二中学校 | 町立第二中学校防犯カメラ設置工事 | プールへの不審者侵入防止対策のための防犯カメラ設置工事 | H25. 8.27<br>～<br>H25. 9. 6 | 133,350 | ㈱山崎電気商会 |
| 町立第一中学校 | 町立第一中学校剥落防止補修工事 | 老朽化による校舎の壁の剥落防止改修工事 | H25.10.18<br>～<br>H25.11.22 | 1,242,150 | ㈱辻本工務店 |
| 町立第二中学校 | 町立第二中学校高圧受電設備改修工事 | 老朽化した高圧受電設備の改修工事 | H26. 1.24<br>～<br>H26. 3.28 | 348,957 | ㈱山崎電気商会 |
| 町立第二中学校 | 町立第二中学校校舎棟防犯カメラ設置工事 | 校舎棟への不審者侵入防止対策のための防犯カメラ設置工事 | H26. 1.29<br>～<br>H26. 2.28 | 299,775 | ㈱山崎電気商会 |

(款) 教育費　　(項) 幼稚園費　　(目) 幼稚園費

| 場　所 | 工事名 | 工事内容 | 工期 | 工事費 | 施工業者 |
|---|---|---|---|---|---|
| 第二幼稚園 | 町立第二幼稚園浄化槽沈砂池スクリーン取替工事 | 第二幼稚園の浄化槽沈砂池スクリーン取替工事 | H25. 6.28<br>～<br>H25. 8.16 | 円<br>645,750 | ㈱前田環境 |
| 第二幼稚園 | 町立第二幼稚園電気設備工事 | 第二幼稚園の電力盤改修工事 | H25. 9.18<br>～<br>H25.10. 4 | 232,102 | ㈱山崎電気商会 |

（款）教育費　　（項）社会教育費　　（目）青少年費

| 場　　所 | 工　事　名 | 工事内容 | 工　　期 | 工　事　費 | 施工業者 |
|---|---|---|---|---|---|
| 町立キャンプ場 | 町立キャンプ場テントサイト基礎等補修工事 | ・テントの基礎補修（7基中2基）<br>・食堂雨どい補修 | H25. 6.14<br>～<br>H25. 6.26 | 円<br>834,750 | ㈱辻本工務店 |

（款）教育費　　（項）社会教育費　　（目）歴史文化資料館管理費

| 場　　所 | 工　事　名 | 工事内容 | 工　　期 | 工　事　費 | 施工業者 |
|---|---|---|---|---|---|
| 町立歴史文化資料館 | 町立歴史文化資料館視覚障害者用誘導ブロック敷設工事 | 誘導ブロック敷設及び階段滑り止め設置 | H25.11.28<br>～<br>H25.12.17 | 円<br>357,000 | 日本ハートビル工業㈱ |
| 町立歴史文化資料館 | 町立歴史文化資料館屋外散水栓改修工事 | 屋外散水栓改修 | H26. 1.29<br>～<br>H26. 1.31 | 115,500 | 中川設備工業㈱ |

（款）教育費　　（項）社会教育費　　（目）スポーツ推進費

| 場　　所 | 工　事　名 | 工事内容 | 工　　期 | 工　事　費 | 施工業者 |
|---|---|---|---|---|---|
| 町立体育館 | 架空配電線支持物移設工事 | 町立体育館駐車場の電柱撤去 | H25. 7.17<br>～<br>H26. 3.31 | 円<br>816,831 | 関西電力㈱北摂営業所 |
| 町立体育館 | 町立体育館駐車場等改修工事 | 町立体育館駐車場及び駐輪場におけるＬ型擁壁等設置 | H25.10.30<br>～<br>H26. 2.28 | 14,500,500 | ㈱辻本工務店 |
| 町立体育館 | 町立体育館視覚障害者誘導用ブロック設置工事 | 誘導ブロック敷設 | H26. 2.27<br>～<br>H26. 3.25 | 682,500 | ㈲下村建設 |
| 町立体育館 | 町立体育館区画線（車椅子マーク）設置工事 | 車椅子マーク設置 | H26. 3.7<br>～<br>H26. 3.31 | 37,800 | ㈲水無瀬土木 |

（款）消防費　　（項）消防費　　（目）消防施設費

| 場　　所 | 工　事　名 | 工事内容 | 工　　期 | 工　事　費 | 施工業者 |
|---|---|---|---|---|---|
| 町消防本部 | 消防本部庁舎大阪府防災行政無線移設工事 | 消防本部庁舎耐震補強工事に伴う大阪府防災行政無線移設工事 | H25. 7.22<br>～<br>H25. 8. 9 | 円<br>1,260,000 | 西菱電気㈱大阪支社 |
| 町消防本部 | 消防本部庁舎ＬＡＮ配線移設等工事 | 消防本部庁舎耐震補強工事に伴うＬＡＮ配線移設等工事 | H25. 7.24<br>～<br>H25.11.29 | 199,500 | ユタカインテグレーション㈱ |
| 町消防本部 | 消防本部庁舎電話機移設等工事 | 消防本部庁舎耐震補強工事に伴う電話機移設等工事 | H25. 7.24<br>～<br>H25.11.29 | 315,000 | ㈱スイタ情報システム |
| 町消防本部 | 消防本部庁舎耐震補強工事 | 消防本部庁舎耐震補強工事 | H25. 9. 2<br>～<br>H25.11.29 | 4,403,700 | ㈱島本建設 |
| 桜井五丁目地内 | 桜井西側防火用水池フェンス設置工事 | 転落防止用のフェンス設置工事 | H25.10.21<br>～<br>H25.11.26 | 871,500 | ㈱辻本工務店 |