

# 資料3-1

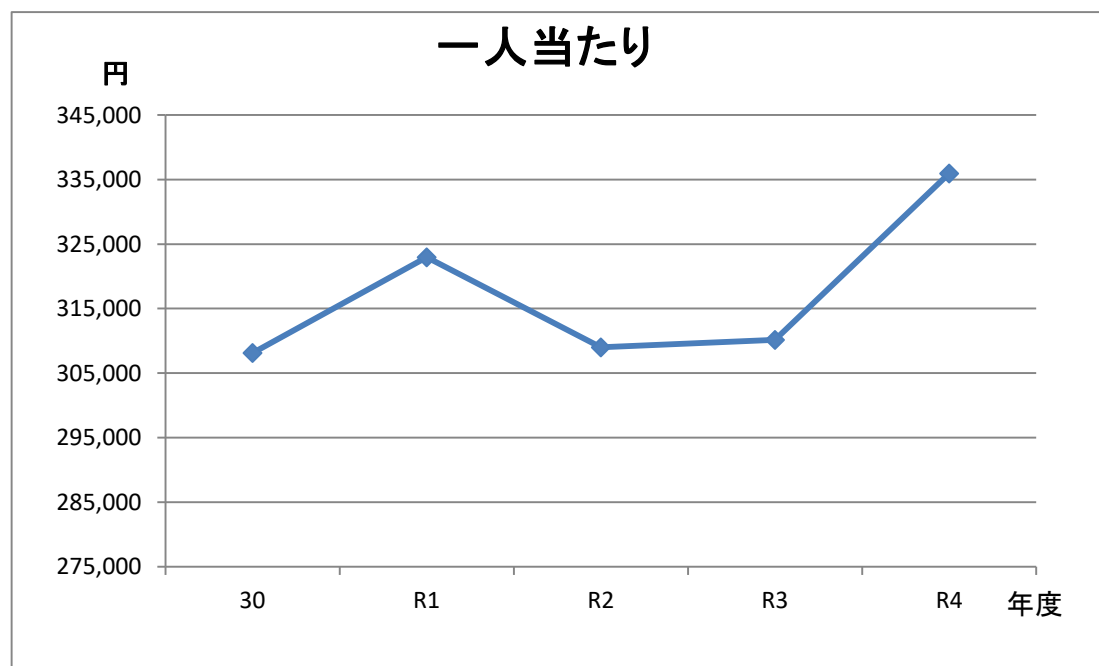
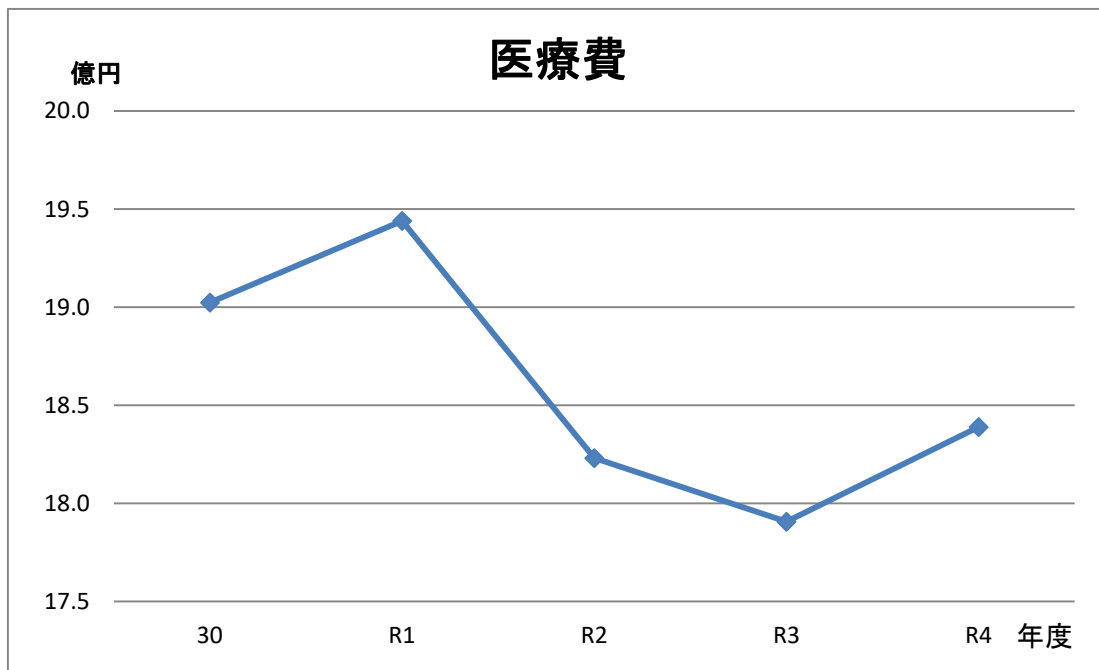
## 医療費負担金(一般被保険者療養給付費 保険者負担分)の推移

単位(円)

年度	医療費負担金	一人当たり	対前年度比
30	1,902,308,095	308,116	4.28%減
R1	1,943,964,761	322,971	2.19%増
R2	1,823,164,647	309,011	6.21%減
R3	1,790,682,722	310,182	0.38%増
R4	1,838,953,283	335,943	8.31%増

※一人あたりの給付費は、年間平均被保険者数で除したものです。

※ 指定公費、返納金を加味しているため、決算額と合致しない場合があります。



## 資料3-2

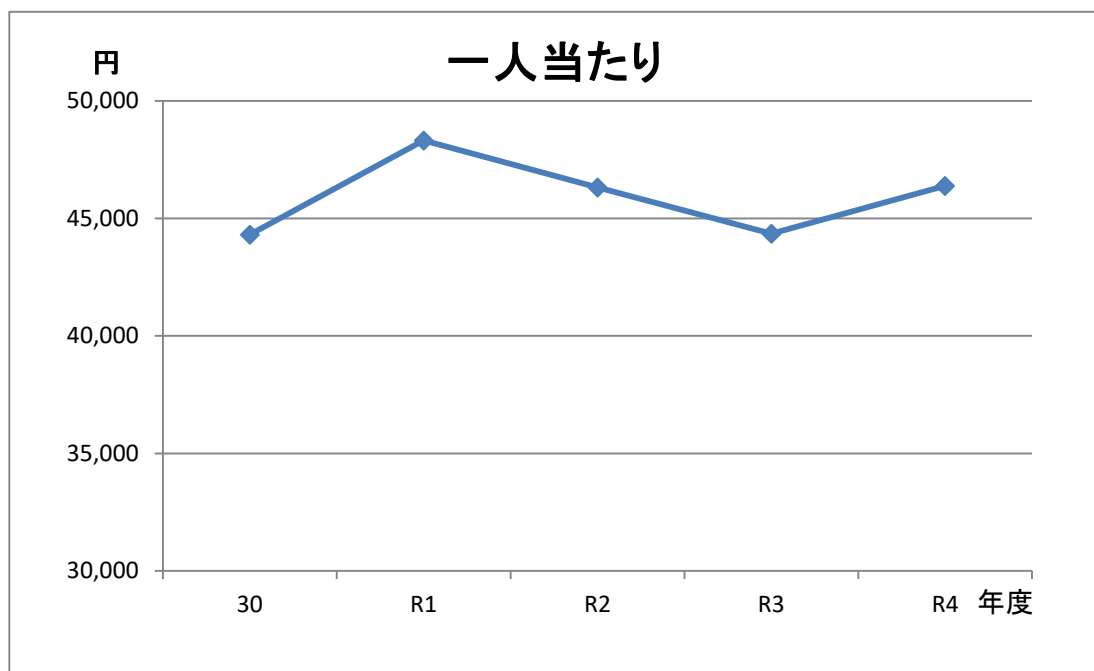
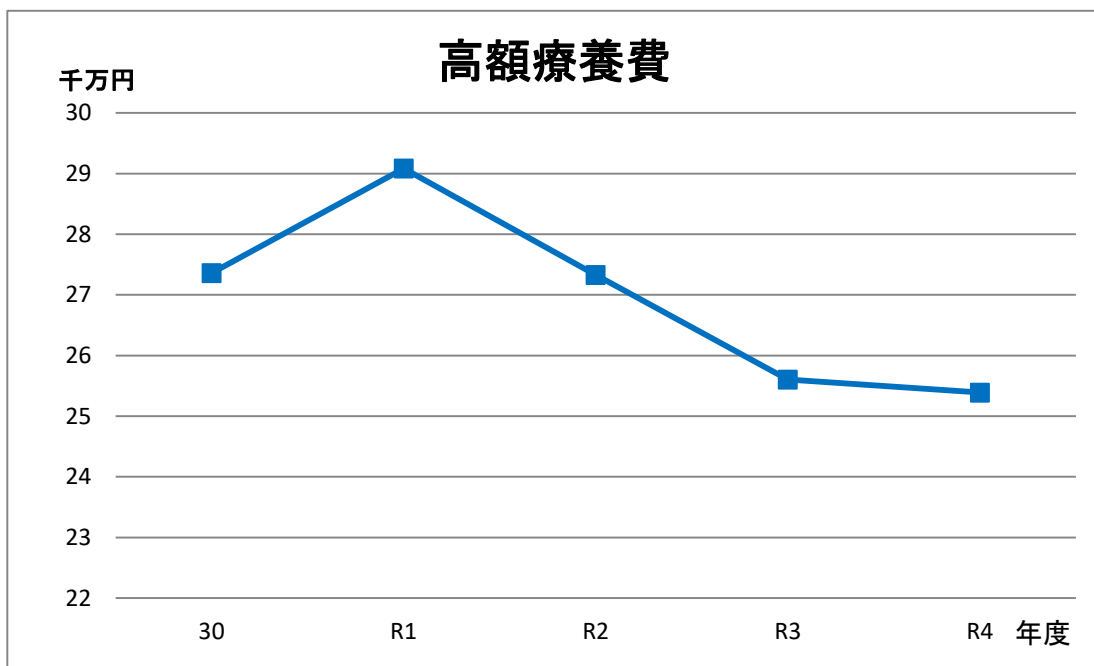
### 高額療養費(一般被保険者高額療養費 保険者負担分)の推移

単位(円)

年度	高額療養費	一人当たり	対前年度比
30	273,584,932	44,312	1.32%減
R1	290,826,529	48,318	6.30%増
R2	273,302,027	46,322	6.03%減
R3	256,016,958	44,347	4.26%減
R4	253,896,575	46,382	4.59%増

※一人あたりの給付費は、年間平均被保険者数で除したものです。

※ 指定公費、返納金を加味しているため、決算額と合致しない場合があります。



資料3-3

療養費(一般被保険者療養費 保険者負担分)の推移

単位(円)

年度	療養費	一人当たり	対前年度比
30	27,143,692	4,396	11.10%減
R1	26,461,971	4,396	2.51%減
R2	23,041,708	3,905	12.93%減
R3	23,231,603	4,024	3.05%増
R4	23,565,879	4,305	6.98%増

※一人あたりの給付費は、年間平均被保険者数で除したものです。

※ 指定公費、返納金を加味しているため、決算額と合致しない場合があります。

