

# 資料3-1

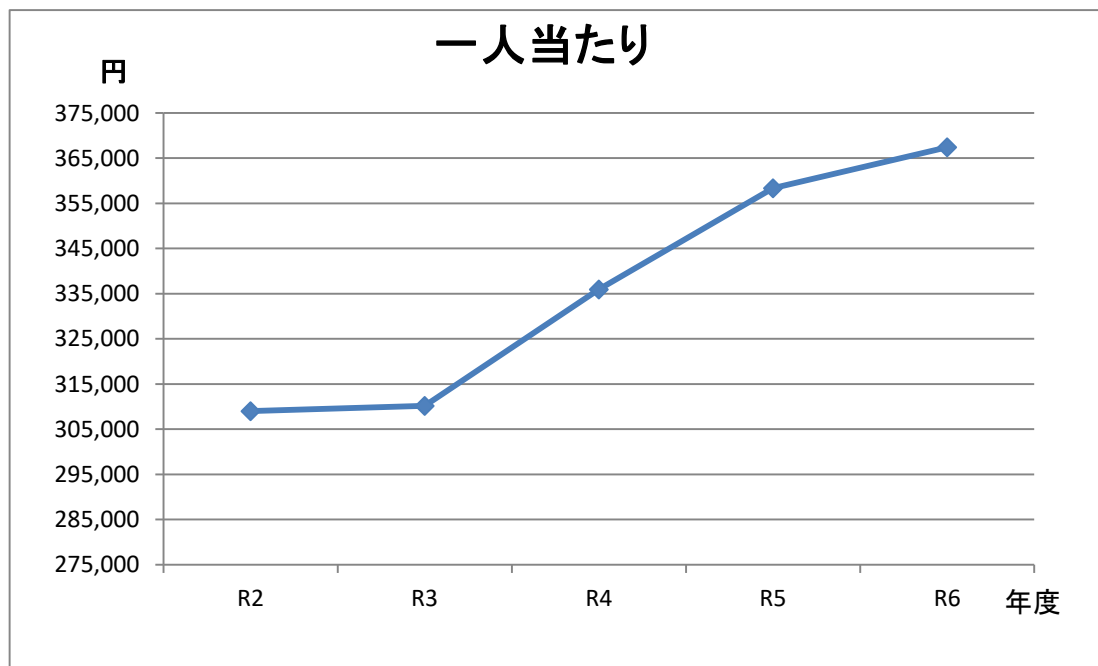
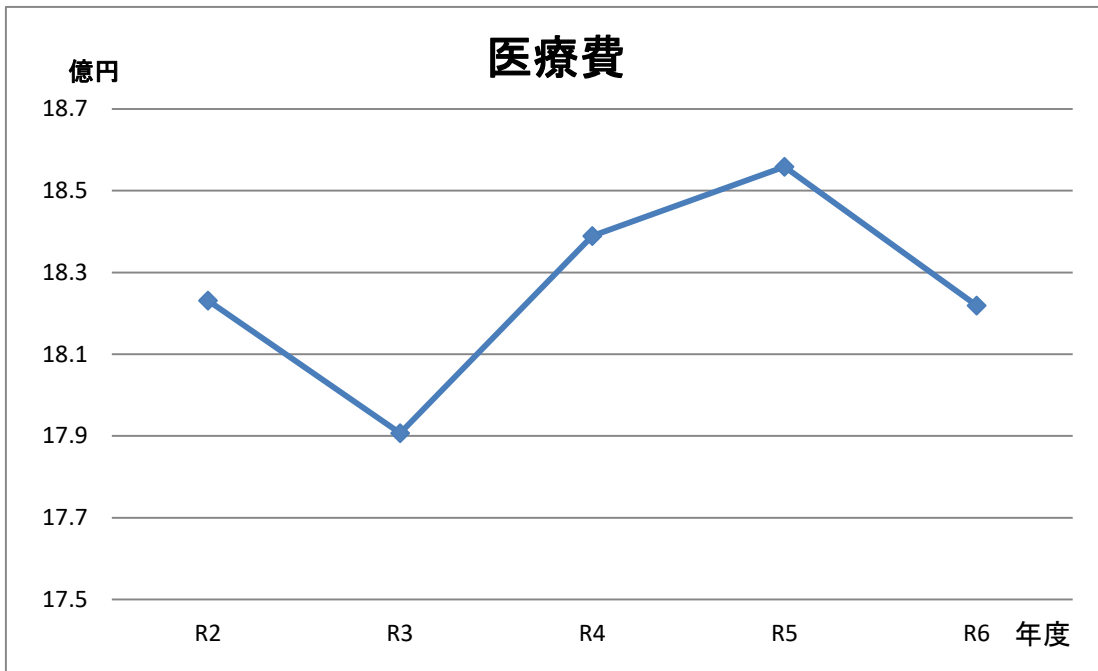
## 医療費負担金(一般被保険者療養給付費 保険者負担分)の推移

単位(円)

年度	医療費負担金	一人当たり	対前年度比
R2	1,823,164,647	309,011	6.21%減
R3	1,790,682,722	310,182	0.38%増
R4	1,838,953,283	335,943	8.31%増
R5	1,855,867,190	358,345	6.67%増
R6	1,821,963,846	367,405	2.53%増

※一人あたりの給付費は、年間平均被保険者数で除したものです。

※ 指定公費、返納金を加味しているため、決算額と合致しない場合があります。



## 資料3-2

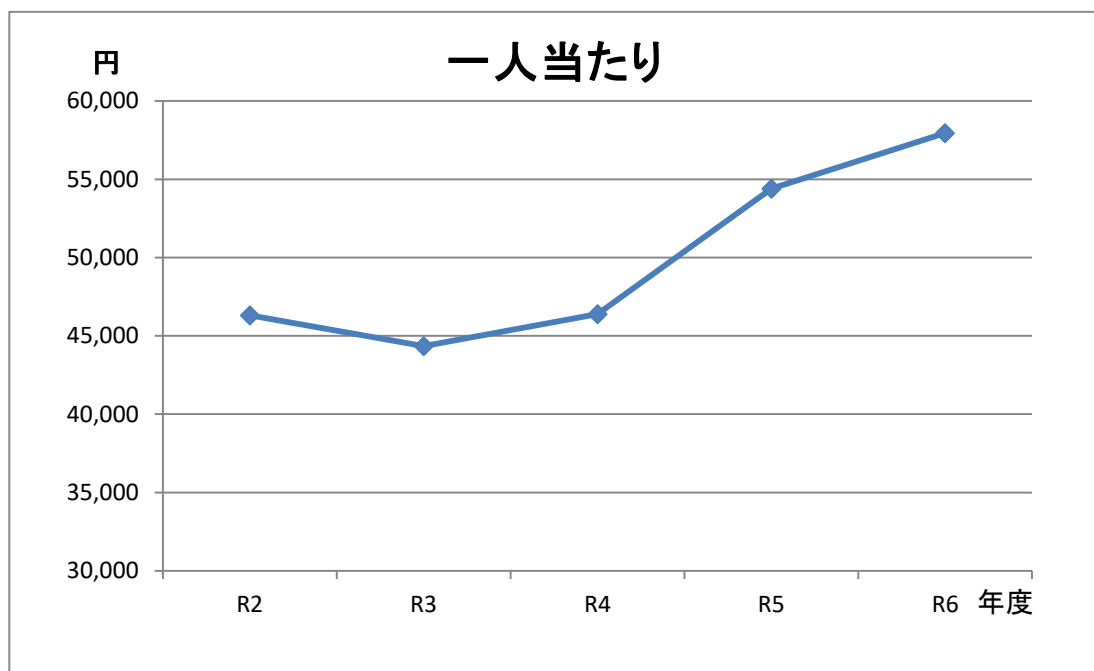
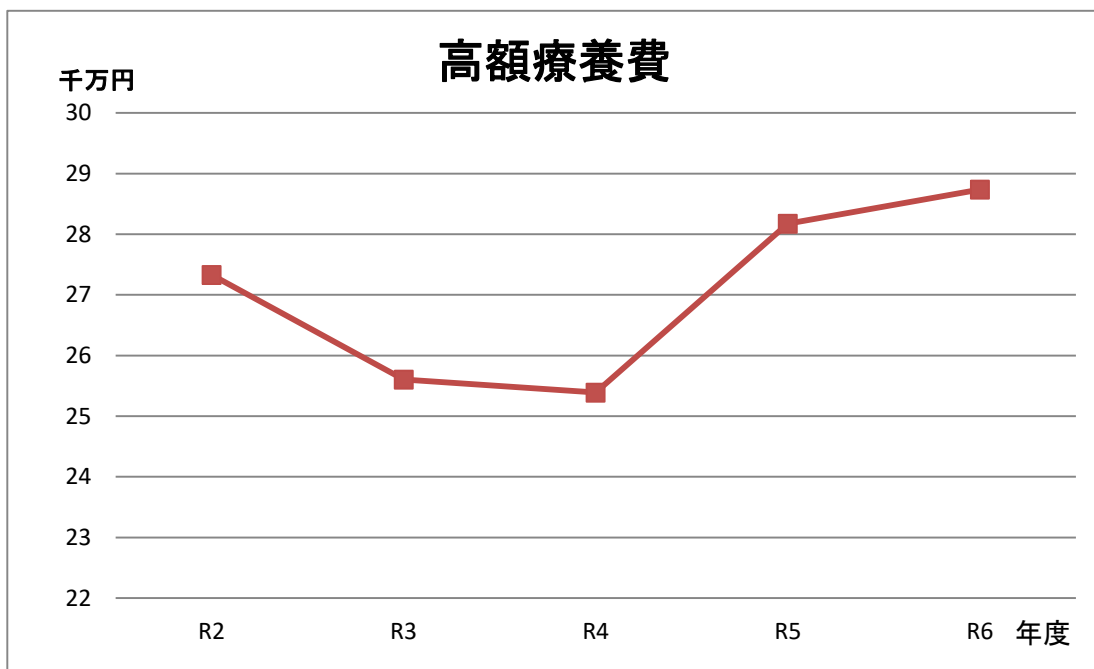
### 高額療養費(一般被保険者高額療養費 保険者負担分)の推移

単位(円)

年度	高額療養費	一人当たり	対前年度比
R2	273,302,027	46,322	6.03%減
R3	256,016,958	44,347	4.26%減
R4	253,896,575	46,382	4.59%増
R5	281,750,540	54,402	17.29%増
R6	287,356,215	57,946	6.51%増

※一人あたりの給付費は、年間平均被保険者数で除したものです。

※ 指定公費、返納金を加味しているため、決算額と合致しない場合があります。



資料3-3

療養費(一般被保険者療養費 保険者負担分)の推移

単位(円)

年度	療養費	一人当たり	対前年度比
R2	23,041,708	3,905	12.93%減
R3	23,231,603	4,024	3.05%増
R4	23,565,879	4,305	6.98%増
R5	22,951,525	4,432	2.95%増
R6	25,034,742	5,048	13.90%増

※一人あたりの給付費は、年間平均被保険者数で除したものです。

※ 指定公費、返納金を加味しているため、決算額と合致しない場合があります。

